

BRT

SALVADOR 2021-2024

Relatório de Atividades



SALVADOR
PREFEITURA





Relatório de Atividades 2021-2024

Prefeitura de Salvador



Salvador, 2025



SALVADOR UMA NOVA TRAJETÓRIA DE DESENVOLVIMENTO E INCLUSÃO

Os anos de 2021 a 2024 marcaram um período de transformação profunda e significativa para Salvador. Sob uma gestão comprometida com o Desenvolvimento Sustentável e com a Inclusão Social, a capital baiana avançou em diversas frentes, não se abatendo nem mesmo com as adversidades enfrentadas durante a pandemia da Covid-19, mas construindo uma cidade mais justa, equitativa e com melhor qualidade de vida para todos os seus habitantes.


A desigualdade social, um dos grandes desafios do município, foi enfrentada de forma incisiva através de programas como o Novo Mané Dendê, que revitalizou a região do Subúrbio Ferroviário. Oferecendo infraestrutura, saneamento básico e áreas verdes, a prefeitura proporcionou melhores condições de vida para mais de 45 mil pessoas. O Programa Vida Nova, por sua vez, acolheu e acompanhou mais de duas mil pessoas em situação de rua, oferecendo moradia, alimentação e acesso a serviços de saúde e assistência social.

A criação de centros de referência para mulheres vítimas de violência, como a Casa da Mulher Brasileira e a implementação de Políticas de Promoção da Igualdade Racial, como o AfroEstima, que capacitou mais de mil afroempreendedores, demonstram o compromisso da gestão em construir uma cidade mais justa e inclusiva.

A Saúde e a Educação foram áreas estratégicas para o desenvolvimento da cidade. A cobertura básica de saúde foi ampliada, chegando a 70% da população. Novas Unidades de Saúde foram reformadas ou construídas, como o Hospital do Homem e outras estão em execução, como o Hospital Maternidade e da Criança. Foi criada a Escola de Saúde Pública e implementados programas de saúde bucal e de prevenção de doenças crônicas.

Na Educação, a Rede Municipal foi expandida, com a construção de novas escolas e a reforma de unidades existentes. A implantação do Centro de Formação Emília Ferreiro promoveu a capacitação dos profissionais de Educação, contribuindo para a melhoria da qualidade do ensino.

A transformação urbana foi evidente em diversas áreas da cidade: obras de saneamento, mobilidade e habitação promoveram a melhoria da qualidade de vida da população e a valorização do patrimônio histórico e cultural. A requalificação da Orla Marítima, com a construção de ciclovias, parques e áreas



de lazer, revitalizou a região e tornou-a mais atrativa para turistas e moradores. Novos ônibus elétricos foram incorporados à frota da cidade, as ciclovias ultrapassaram os 300 km e a entrega do BRT, ligando a Rodoviária à Estação da Lapa, garantiu um transporte mais eficiente, rápido e seguro à população, contribuindo para uma mobilidade mais sustentável e eficiente.

O Programa Morar Melhor, nos últimos quatro anos, reformou mais de 20 mil moradias, enquanto a requalificação da Orla está perto de ser concluída. Escadarias, praças, quadras, campos e centenas de obras de proteção e de contenção de encostas beneficiaram milhares de famílias. Além disso, a cidade avançou na preservação do meio ambiente, com ações de recuperação de áreas degradadas, plantio de mais de 40 mil árvores, implantação de novos parques, hortas e pomares. A saúde animal ganhou reforço com a implantação do Hospital Municipal Veterinário que oferta cuidados médicos aos pets e apoia famílias tutoras de baixa renda.

O Desenvolvimento Econômico foi impulsionado por meio de diversas iniciativas, como a criação de um ambiente de negócios mais favorável, o incentivo ao empreendedorismo e a diversificação da economia. A modernização dos sistemas de atendimento e a digitalização de serviços agilizaram processos e tornaram mais transparente as relações empresariais com a prefeitura. Qualificamos, nos últimos quatro anos, cerca de 60 mil pessoas, abrindo-lhes novas oportunidades de emprego e renda. Nunca se fez tanto em tão pouco tempo.

A Cultura e o Turismo receberam uma atenção especial nesta gestão que implantou novos equipamentos como a Casa das Histórias de Salvador, a Cidade da Música, a Galeria do Mercado Modelo e o Museu Nacional de Cultura Afro-Brasileira (Muncab). O Turismo Étnico-afro foi fortalecido e incrementado com novos incentivos e atrativos, consolidando Salvador como uma referência nacional e internacional nessa atividade.

Os resultados alcançados nos últimos quatro anos demonstram que Salvador está no caminho certo para se tornar uma cidade mais justa, sustentável e inclusiva. A gestão municipal, em parceria com a sociedade civil, implementou políticas públicas inovadoras e eficazes, que resultaram em melhorias significativas na qualidade de vida da população.

Este relatório apresenta um panorama detalhado das ações realizadas e dos desafios superados na cidade de Salvador. Nos próximos anos, novos obstáculos deverão ser enfrentados por nossa cidade, mas temos a determinação e a experiência necessárias para enfrentar as dificuldades e construir um futuro ainda mais promissor para todos os cidadãos.

Salvador, fevereiro de 2025.

Bruno Soares Reis
Prefeito



sumário

CAPITAL DA QUALIDADE DE VIDA	7
SECRETARIA MUNICIPAL DE SAÚDE – SMS	8
CAPITAL DO CONHECIMENTO	35
SECRETARIA MUNICIPAL DA EDUCAÇÃO – SMED	36
CAPITAL DA IGUALDADE SOCIAL	47
ESCRITÓRIO DE GOVERNANÇA SOCIAL SANTA DULCE DOS POBRES	48
SECRETARIA DE PROMOÇÃO SOCIAL, ESPORTES E LAZER – SEMPRE	52
SECRETARIA MUNICIPAL DE POLÍTICAS PARA AS MULHERES, INFÂNCIA E JUVENTUDE – SPMJ	61
FUNDAÇÃO CIDADE MÃE – FCM	69
SECRETARIA MUNICIPAL DE REPARAÇÃO – SEMUR	71
DEFESA CIVIL DE SALVADOR – CODESAL	79
CAPITAL DA INOVAÇÃO E DO DESENVOLVIMENTO	85
SECRETARIA MUNICIPAL DE DESENVOLVIMENTO URBANO – SEDUR	86
FUNDAÇÃO MÁRIO LEAL FERREIRA – FMLF	98
SECRETARIA MUNICIPAL DE SUSTENTABILIDADE, RESILIÊNCIA E BEM-ESTAR E PROTEÇÃO ANIMAL – SECIS	112
SECRETARIA MUNICIPAL DE INOVAÇÃO E TECNOLOGIA – SEMIT	121
SECRETARIA MUNICIPAL DE DESENVOLVIMENTO ECONÔMICO, EMPREGO E RENDA – SEMDEC	124
COMPANHIA DE DESENVOLVIMENTO E MOBILIZAÇÃO DE ATIVOS DE SALVADOR – SALVADORPAR	130
SECRETARIA DE CULTURA E TURISMO – SECULT	134
FUNDAÇÃO GREGÓRIO DE MATTOS – FGM	140
EMPRESA SALVADOR TURISMO S.A. – SALTUR	146



The background of the page features a stylized, colorful cityscape. On the left, there is a tall, multi-colored tower with a blue top section and a purple base. Below it, there are various buildings in shades of blue, green, and orange. A white cross is visible on a green building. At the bottom left, a green and black BRT train is shown with the letters 'BRT' in white. The overall style is modern and artistic.

CAPITAL DA MOBILIDADE

151

SECRETARIA MUNICIPAL DE MOBILIDADE – SEMOB

152

SUPERINTENDÊNCIA DE TRÂNSITO DE SALVADOR – TRANSALVADOR

159

CAPITAL DA MODERNIDADE E SUSTENTABILIDADE

163

SECRETARIA DE MANUTENÇÃO DA CIDADE – SEMAN

164

COMPANHIA DE DESENVOLVIMENTO URBANO DE SALVADOR – DESAL

167

SECRETARIA MUNICIPAL DE INFRAESTRUTURA E OBRAS PÚBLICAS – SEINFRA

169

SUPERINTENDÊNCIA DE OBRAS PÚBLICAS – SUCOP

174

SECRETARIA MUNICIPAL DE ORDEM PÚBLICA – SEMOP

180

EMPRESA DE LIMPEZA URBANA DE SALVADOR – LIMPURB

184

GUARDA CIVIL MUNICIPAL – GCM

189

CAPITAL DA EFICIÊNCIA

191

SECRETARIA DE GOVERNO – SEGOV

192

ESCRITÓRIO DE COOPERAÇÃO INTERNACIONAL – ECI

194

SECRETARIA DE ARTICULAÇÃO COMUNITÁRIA E DAS PREFEITURAS-BAIRRO – SACPB

199

CONTROLADORIA GERAL DO MUNICÍPIO DE SALVADOR – CGM

201

PROCURADORIA GERAL DO MUNICÍPIO DO SALVADOR – PGMS

204

SECRETARIA DE COMUNICAÇÃO – SECOM

206

SECRETARIA MUNICIPAL DE GESTÃO – SEMGE

209

CASA CIVIL

217

AGÊNCIA REGULADORA E FISCALIZADORA DOS SERVIÇOS PÚBLICOS DE SALVADOR – ARSAL

229

SECRETARIA DA FAZENDA – SEFAZ

230

EXPEDIENTE

249



CAPITAL DA QUALIDADE DE VIDA

A saúde da população é um dos principais pilares para garantir a qualidade de vida e o desenvolvimento social e econômico de uma cidade. Com essa compreensão, Salvador tem direcionado grandes investimentos para a ampliação e a melhoria do Sistema Municipal de Saúde, que incluem a expansão das equipes de Atenção Básica, a construção de novos equipamentos de saúde e a capacitação contínua dos profissionais.

Entre 2021 e 2024, o município de Salvador avançou consideravelmente no aprimoramento dos seus serviços de saúde, fruto de um planejamento estratégico bem-sucedido. A gestão municipal tem investido de forma contínua no fortalecimento da Rede de Saúde, desenvolvendo novas soluções para enfrentar as adversidades e desafios impostos por eventos excepcionais, como a pandemia da Covid-19.

Entre as principais inovações implementadas, destacam-se a introdução do Prontuário Eletrônico e a ampliação do Sistema Vida+, implantados nas Unidades de Saúde da rede própria. Esses avanços tecnológicos permitiram um melhor acompanhamento dos pacientes e otimização dos atendimentos. O Programa Saúde nos Bairros, realizado de forma itinerante, também foi fundamental para garantir que os serviços de Saúde chegassem diretamente à população em suas comunidades.

As ações da SMS concentraram-se não apenas no aumento da oferta de serviços, mas também na qualidade do atendimento prestado com foco na humanização e na eficiência dos processos. O conjunto dessas ações e melhorias está contemplado neste Eixo Capital da Qualidade de Vida.

SECRETARIA MUNICIPAL DE SAÚDE – SMS

A **SMS** é responsável por planejar, coordenar e executar todas as ações e serviços voltados para a saúde da população. Atua em conformidade com o Sistema Único de Saúde (SUS) e garante o acesso universal e integral à saúde, oferecendo uma ampla gama de serviços que vão desde a Atenção Básica até a Especializada.

REDE DE ATENDIMENTO ASSISTENCIAL

A Rede de Serviços de Saúde de Salvador apresenta a modalidade de atendimento ambulatorial e hospitalar, considerando os estabelecimentos que prestam assistência pelo Sistema Único de Saúde, assim como estabelecimentos não SUS. Dividida em 12 Distritos Sanitários, a rede da SMS cobre todo o município, proporcionando atendimento ambulatorial e hospitalar, além de ações de vigilância em saúde, como o controle de doenças e a promoção da saúde.

De 2021 a 2024, a Rede de Serviços de Saúde passou de 523 para 530 Estabelecimentos Assistenciais de Saúde (EAS) vinculados ao SUS, sendo 60% públicos municipais, 28% privados ou filantrópicos, que representa a rede complementar, 10% públicos estaduais e 2% público federal.

Quanto aos estabelecimentos cadastrados, o município de Salvador dispõe de 3.791 EAS cadastrados. Desse total, 475 estabelecimentos estão vinculados ao SUS, sendo 315 (rede própria) públicos municipais, 5 públicos federais, 11 públicos estaduais (sistema prisional), 116 estabelecimentos da rede complementar e 28 unidades SUS de gestão dupla. Tem-se 63 unidades SUS de gestão estadual e as demais 3.261 são unidades privadas não SUS.

INVESTIMENTO: CONSTRUÇÕES E REFORMAS

No período de 2021 a 2024, foram construídas 23 novas unidades de saúde, sendo oito USF, um hospital, dois CER tipo II, um Multicentro, assim como a Escola de Saúde Pública de Salvador. Em relação às obras de reforma e ampliação, entre 2021 a 2024 foram reformadas e/ou ampliadas 57 unidades, incluindo as Unidades de Assistência, sedes de Distritos Sanitários e bases do SAMU.

UNIDADES DE SAÚDE CONSTRUÍDAS, REFORMADAS E/OU AMPLIADAS

	2021	2022	2023	2024	TOTAL
Unidades Construídas	2	7	2	12	23
Unidades Reformadas/ Ampliadas		1	39	17	57

Fonte: Sms (2024)

PRONTUÁRIO ELETRÔNICO

O Prontuário Eletrônico permite gerenciar as informações dos atendimentos realizados pelos profissionais de Saúde, a partir dos prontuários dos pacientes SUS armazenados eletronicamente. Além disso, permite a integração com a notificação de agravos e programas de saúde específicos da rede assistencial, e gerar arquivos para atender ao Ministério da Saúde

UNIDADES DA REDE ASSISTENCIAL MUNICIPAL

162 Unidades de Atenção Primária à Saúde,
sendo 46 Unidades Básicas e 116 de Saúde da Família

18 Unidades de Urgência/Emergência,
sendo 10 Unidades de Pronto Atendimentos (UPAs), 07 Pronto Atendimentos (PAs) e
01 Pronto Atendimento Psiquiátrico

01 Unidade de Atendimento Odontológico 24 horas (UAO)

01 Centro Municipal de Odontologia (CEMOL) Liberdade

06 Centros de Especialidades Odontológicas (CEOs)

04 Unidades Odontológicas Móveis (UOMs)

200 Consultórios Portáteis

05 Multicentros de Saúde

21 Centros de Atenção Psicossocial (CAPS), 03 Centros de Saúde Mental,
07 Residências terapêuticas para egressos de internação psiquiátrica,
01 Unidade de Acolhimento Infanto-Juvenil, 01 Unidade de Acolhimento Adulto,
05 equipes de Consultórios na Rua e 02 Pontos de Cidadania.

03 Serviços Municipais de Assistência Especializada em IST

01 Laboratório Central

01 Centro de Referência de Saúde do Trabalhador

01 Ambulatório Infantil de Alergias Alimentares

01 Ambulatório Municipal Especializado em Saúde LGBT+

01 Central de Regulação Médica das Urgências (SAMU), com 12 bases descentralizadas,
41 ambulâncias¹, 08 motolâncias e 02 ambulanchas.

01 Hospital Municipal

01 Hospital do Homem

04 Centros Especializados em Reabilitação (CER II Coutos, CER II Bairro da Paz e CER II Cajazeiras e CER II Occasio/Barra)

01 Complexo de Vigilância à Saúde

01 Centro de Controle de Zoonoses (CCZ)



¹ 41 ambulâncias distribuídas em 33 Unidades de Suporte Básico (USB) e 08 Unidades de Suporte Avançado (USA), sendo que dentre as USA existe 01 Veículo de Intervenção Rápida (VIR).

quanto às demandas de informações de saúde do município, provendo às áreas técnicas de Indicadores de Saúde e de Gestão gerados a partir dos registros realizados no sistema. O VIDA+ Prontuário Eletrônico já está implantado em 204 estabelecimentos de saúde em Salvador.

GESTÃO DO TRABALHO NO SUS MUNICIPAL

Em 2021, a SMS possuía um total de 11.292 trabalhadores de Saúde no ano de 2024 esse quantitativo é de 13.218 trabalhadores. Para recomposição do quadro e ampliação da Rede de Atenção Primária à Saúde foram publicados três editais de Processos Seletivos Simplificados com a finalidade de contratação temporária no âmbito da Atenção Primária à Saúde. Em 2024, foi lançado o Edital nº 01/2024 de concurso público, com 593 vagas.

GESTÃO DA EDUCAÇÃO NO SUS MUNICIPAL

Inaugurada em 15 de dezembro de 2023, a Escola de Saúde Pública de Salvador (ESPS) iniciou suas atividades educativas em 2024, quando realizou 203 ações educativas, contemplando 9.592 participantes. Destaca-se

o lançamento da Trilha de Acolhimento Institucional que tem o objetivo de qualificar os trabalhadores de nível médio das Unidades Básicas de Saúde (UBS), visando à melhoria no acolhimento e atendimento humanizado, justo e integral à população usuária do SUS. Foram capacitados 111 trabalhadores, divididos em quatro turmas.

A partir de convênio de cooperação técnica com 24 Instituições de Ensino (IE), das quais 19 com Instituições de Ensino Superior e cinco com escolas técnicas, foi efetuado o processo de integração ensino-serviço-comunidade na rede de serviços de saúde da SMS.

De 2021 a 2024, os Programas de Residência Médica (PRM) receberam 346 residentes, dos quais 162 concluíram e 114 encontram-se ativos. Neste período, a taxa de desligamento foi de 19,65%. Além disso, nota-se um aumento de 165% de residentes ativos em relação ao ano de 2019. As residências médicas são desenvolvidas no Hospital Municipal e em 17 Unidades de Saúde da Família, totalizando 58 equipes de Saúde da Família ocupadas por residentes médicos.

A implantação do Programa de Residência em Medicina de Família e Comunidade (PRMFC) e do Programa de Medicina de Emergência (PRME)



responde a duas demandas de profissionais qualificados da rede própria. Em 2023, a partir da avaliação positiva da iniciativa, houve a expansão da estratégia com a implantação do Programa de Residência Médica de Medicina Intensiva (PEMI) e do Ano Adicional em MFC com ênfase em Saúde Mental e Cuidado à População em Situação de Rua, o primeiro nesse formato no país. Entre os anos de 2021 e 2024, esse programa recebeu 76 residentes.

Salvador vem sendo cenário de prática para residências multiprofissionais em diversas categorias. Entre o período de 2021 a 2024, foram inseridos nos campos de prática 358 residentes de programas parceiros multiprofissionais, sendo 197 concluídos e 140 ativos.

PARTICIPAÇÃO E CONTROLE SOCIAL

A participação da comunidade é um dos princípios do SUS garantida por lei e operacionalizada através da organização de Conselhos de Saúde e Conferências de Saúde. De 2021 a 2024, foram realizadas três conferências municipais: 3ª Conferência Municipal em Saúde Mental, a XVI Conferência Municipal de Saúde e a 2ª Conferência Municipal de Gestão do Trabalho e da Educação na Saúde de Salvador em 2023.

Outro canal importante de comunicação entre usuários do SUS e a gestão do sistema é a Ouvidoria do SUS. Entre 2021 e 2024, a Ouvidoria em Saúde registrou 48.256 manifestações.

ATENÇÃO À SAÚDE

ATENÇÃO BÁSICA OU ATENÇÃO PRIMÁRIA À SAÚDE (APS)

Em 2012, a Estratégia Saúde da Família – ESF apresentava uma cobertura de 13,3%, e a Rede Básica de Serviços de Saúde de Salvador possuía 61 Unidades de Saúde da Família com 104 equipes e 50 Unidades Básicas de Saúde tradicionais (sem Saúde da Família), apresentando uma cobertura de Atenção Básica de 18,6%. O município de Salvador avançou nos últimos

anos, saindo de 18,6% para 70%, incremento de 276%, correspondendo a 1.662.851 de pessoas cobertas, em 2024.

Atualmente, o município conta com 162 unidades básicas de saúde, sendo 116 unidades com Saúde da Família (USF) e 46 sem SF (UBS), compostas por 389 equipes de Saúde da Família (eSF) e 115 equipes de Atenção Primária (eAP).

O investimento e a reorganização da APS em Salvador repercutiram também no avanço da cobertura nos Distritos Sanitários orientados pelos Indicadores de Vulnerabilidade Social desses locais. O DS do Subúrbio Ferroviário registra o maior número de equipes de Saúde da Família (73), seguido do DS São Caetano/Valéria (56) e Cabula/Beiru (54).



SAÚDE BUCAL

A Rede de Atenção à Saúde Bucal municipal está organizada com equipes distribuídas em 115 Unidades de Saúde da Família, 35 Unidades Básicas de Saúde, seis Centros de Especialidades Odontológicas (CEO), uma Unidade de Atendimento Odontológico de Urgência (UAO), quatro Unidades Odontológicas Móveis (UOM), 200 consultórios odontológicos portáteis, um Centro Municipal da Liberdade (CEMOL), um Pronto Atendimento (PA), 10 UPAs, além de atuar nos Multicentros Adriano Pondé, no bairro de Amaralina, que atende usuários com cardiopatia e, no do bairro da Liberdade, no Serviço Municipal de Assistência Especializada (Sema) focado em pacientes com Infecções Sexualmente transmissíveis (IST).

O município conta com 334 equipes de Saúde Bucal (eSB) integradas à ESF, além de 78 eSB que atuam em UBS (sem a estratégia de Saúde da Família). Isso resulta em um total de 411 eSB na Atenção Primária à Saúde (APS) e 388 consultórios odontológicos. A cobertura de Saúde Bucal na

Atenção Básica passou de 42,7% (2021) para 53,1% (2024), apresentando incremento de 24,3% (Fonte: MS/E-gestor).

Na atenção especializada em Saúde Bucal, os Centros de Especialidades Odontológicas (CEO) oferecem serviços especializados (periodontia, endodontia, prótese dentária, cirurgia, estomatologia, radiologia, odontopediatria) e atendimento a paciente com deficiência. Em 2024, três CEOs (CEO Alto da Cachoeirinha, CEO Federação e CEO Periperi) começaram a ofertar o serviço de radiologia panorâmica.

EQUIPES MULTIPROFISSIONAIS (EMULTI)

Salvador possui 16 equipes Multiprofissionais (eMulti), sendo duas na modalidade de equipe Multiprofissional Estratégica e 14 com perfil de equipe Multiprofissional Complementar. Estas equipes são compostas por psicólogos, nutricionistas, fisioterapeutas, terapeutas ocupacionais,



assistentes sociais e educadores físicos e têm como objetivo expandir a abrangência e o escopo das ações, bem como aumentar a qualidade e resolutividade por meio do suporte ao cuidado ofertado pelas equipes de Saúde e pela intervenção sobre problemas e necessidades de saúde tanto no âmbito individual quanto coletivo.

Saúde na Escola

No primeiro semestre de 2022, com a retomada das aulas presenciais, a SMS priorizou a implementação do Certificado Vacinal para escolares e, a partir dessa atualização, a saúde ocular e ações educativas sobre alimentação saudável e ações de prevenção à Covid-19. Nesse ano, foram registrados 1.199 procedimentos de saúde e 1.295 ações educativas em Saúde.

Com a adesão do programa ao biênio 2023/2024, um total de 168 escolas da Rede Municipal foram vinculadas a 181 equipes de Saúde, sendo 55 Creches/Centros Municipais de Educação e 113 de Ensino Fundamental. No período de 2021 a 2024, houve um incremento da operacionalização das atividades educativas realizadas.

ATIVIDADES EDUCATIVAS E PRÁTICAS DE SAÚDE				
	ATIVIDADES EDUCATIVAS	Nº DE ESTUDANTES	PRÁTICAS DE SAÚDE	Nº DE ESTUDANTES
2021	1.491	80.604	1.283	42.897
2022	2.291	99.030	1.877	50.790
2023	2.684	117.901	1.515	44.191
2024	3.317	161.012	2.293	65.987

Fonte: SISAB/SAPS/MS (2024).

Programa Bolsa Família (PBF)

O acompanhamento das condicionalidades de saúde nos programas Bolsa Família e Auxílio Brasil em Salvador passou por variações significativas nos últimos anos, influenciado pela pandemia de Covid-19 e pelas mudanças nas políticas públicas. Em 2021, devido à suspensão das condicionalidades em função da pandemia, a cobertura do acompanhamento caiu drasticamente. Na primeira vigência do ano, apenas 18,8% dos beneficiários foram acompanhados, e, embora a cobertura tenha aumentado na segunda vigência, ela ainda ficou abaixo da meta estabelecida.

Em 2022, com a transição para o Auxílio Brasil, as dinâmicas de acompanhamento sofreram novos ajustes. No primeiro semestre, 49,5% dos beneficiários foram acompanhados, com destaque para o acompanhamento pré-natal, que alcançou 99,1% das gestantes. No entanto, no segundo semestre, a cobertura caiu para 24,04%, embora o acompanhamento da vacinação infantil tenha sido excepcional, com 99,94% de cobertura.

No ano seguinte, com o retorno do Bolsa Família, a cobertura variou ao longo do ano. No primeiro semestre, 61,64% dos beneficiários foram acompanhados com 100% das gestantes com o pré-natal em dia. No segundo semestre, houve uma queda para 32,25%, com destaque para o baixo acompanhamento da vacinação infantil, que caiu para 24,95%. Nos



primeiros seis meses de 2024, 73,75% dos beneficiários foram acompanhados com 66,94% das crianças monitoradas e 99,6% com a vacinação em dia. No segundo semestre, 476.557 pessoas foram acompanhadas.

Saúde Materno-Infantil

O Programa Mãe Salvador, lançado em novembro de 2021, objetiva ampliar a assistência ao pré-natal, parto e puerpério às mães e aos bebês residentes em Salvador através da oferta de transporte público gratuito, para facilitar o acesso às consultas, exames e procedimentos em tempo oportuno do período gravídico-puerperal, bem como a oferta do Benefício Natalidade para as mulheres beneficiárias do Programa Bolsa Família.

Em 2023, foram registradas 14.235 gestantes. Nesse ano, também foi realizada uma iniciativa conduzida pela Sociedade Beneficente Israelita Brasileira Albert Einstein tendo como foco as principais causas que contribuem para o óbito materno. A partir daí, foi iniciado o processo de capacitação dos profissionais da rede municipal, que, em 2024, capacitou 160 profissionais de 78 Unidades de Saúde.

Atualmente, a assistência ao pré-natal ocorre nas 158 Unidades Básicas de Saúde da rede própria. Em 2024, foram incluídas as novas Unidades de Saúde da Família (USF Areal, USF Liberdade, USF Polêmica) no Mapa de Vinculação, ampliando o acesso das gestantes tanto ao pré-natal de risco habitual, como também ao pré-natal de alto risco com a finalidade de organizar o itinerário terapêutico na Rede de Atenção.

De 2021 a 2024, observa-se ampliação do percentual de nascidos vivos com mães que realizaram sete ou mais consultas de pré-natal.

PERCENTUAL DE NASCIDOS VIVOS COM MÃES QUE REALIZARAM SETE OU MAIS CONSULTAS DE PRÉ-NATAL

	2021	2022	2023	2024
Percentual de nascidos vivos com mães que realizaram sete ou mais consultas de pré-natal	67,8%	67,9%	69,0%	73,7%
Percentual de testes do pezinho realizados em tempo oportuno (3 a 5 dias)	43,0%	48,8%	52,5%	55,0%

Fonte: SISAB/SAPS/MS (2024).



Saúde da Criança

A Atenção Integral à Saúde da Criança tem como objetivo ofertar o cuidado às crianças desde o nascimento até 10 anos. As Unidades Básicas de Saúde ofertam a realização do teste do pezinho aos recém-nascidos, além de realizar atendimentos para avaliar o crescimento e o desenvolvimento infantil, contribuindo para a prevenção e intervenção precoce de doenças e agravos e redução da morbimortalidade.

TESTES DO PEZINHO DO 3º AO 5º DIA DE VIDA

2021	2022	2023	2024
45,80%	48,80%	52,50%	55,01%

Fonte: SISAB/SAPS/MS (2024).

No intuito de fortalecer as ações de puericultura, a SMS aderiu à iniciativa do Unicef Unidade Amiga da Primeira Infância (UAPI), uma estratégia de assistência técnica, capacitação, monitoramento, acompanhamento e certificação da melhoria da oferta de serviços através do cumprimento de metas de indicadores pré-estabelecidos. Participaram 19 unidades de saúde da atenção primária.

Saúde do Adolescente

No que diz respeito à Atenção à Saúde do Adolescente, há uma grande diversidade que compõe esse grupo etário e que justifica o investimento em políticas que assegurem o desenvolvimento como fator de proteção e prevenção de agravos adquiridos por hábitos não saudáveis ou mesmo os ocasionados por violência. Em 2023, foi implementado o uso da Caderneta de Saúde do Adolescente, instrumento de monitoramento da saúde da população entre 10 e 19 anos e priorizado o desenvolvimento de ações temáticas, como direitos sexuais e reprodutivos, saúde bucal, nutrição, projeto de vida, gravidez na adolescência, uso de álcool e outras drogas e violência.

Saúde da Mulher

As ações para Atenção à Saúde da Mulher envolvem atividades que contemplam a promoção dos direitos sexuais e reprodutivos, assistência às mulheres com queixas clínicas/ginecológicas e detecção precoce dos cânceres do colo do útero e mama, bem como acompanhamento/seguimento das mulheres com exames alterados.

De 2021 a 2024, foram realizados 110.955 exames citopatológicos para as mulheres entre 25 e 64 anos, 153.675 mamografias em mulheres de 50 a 69 anos e distribuídos dispositivos para inserção pós-parto, pós-aborto e ambulatorial nas maternidades públicas de Salvador, além de terem sido ofertadas laqueaduras e histeroscopias. Outro projeto do Eixo dos Direitos Sexuais e Reprodutivos foi a oferta de implante subdérmico de etonogestrel para mulheres em situação de vulnerabilidade.

Saúde do Homem

A Atenção à Saúde do Homem inclui ações que promovem o acesso, acolhimento e cuidado à população masculina, com destaque para o fortalecimento da Política Nacional de Atenção Integral à Saúde do Homem (PNAISH). Nesse sentido, destaca-se a Estratégia Sábado do Homem que tem por objetivo captar a demanda masculina que não tem oportunidade de frequentar as UBS nos dias de semana e promover um ambiente acolhedor, integrando essa população às atividades desenvolvidas na UBS.

Em 2021, houve campanha em mídia, sobre a Política Nacional de Atenção Integral à Saúde do Homem. De 2022 a 2024, as UBS desenvolveram estratégias com regularidade, com intensificação das ações no Dia D do Novembro Azul, atendendo homens nos 12 Distritos Sanitários. Os atendimentos incluem consultas médicas, de enfermagem, odontológicas, aplicação de imunizantes, testagens rápidas para HIV, sífilis, HBV para HCV.

Outra ação prioritária para a Atenção Integral de Homens e a vinculação à UBS é o Pré-Natal do Parceiro (PNP). O PNP busca promover o envolvimento consciente e ativo de homens nas ações voltadas ao planejamento reprodutivo, pré-natal, parto, pós-parto e educação infantil e, ao mesmo tempo, contribuir para a ampliação e a melhoria do acesso e acolhimento desta população aos serviços de saúde.



Saúde da Pessoa Idosa

A Abordagem Multidimensional da Pessoa Idosa (AMD) inclui a avaliação clínica, funcional e psicossocial. Em 2021, passou a ser adotado o uso da Caderneta de Saúde da Pessoa Idosa como um instrumento auxiliar no adequado manejo da saúde, sendo usada tanto pelas equipes quanto pelos idosos por seus familiares e cuidadores.

Salvador conta com 29 Instituições de Longa Permanência para Idosos (ILPI) distribuídas nas áreas cobertas pela Estratégia de Saúde da Família, das quais 14 estão localizadas no Distrito Sanitário de Itapuã. Para fortalecer as ações nessas unidades, foram desenvolvidas atividades de qualificação para os profissionais e equipes responsáveis pelas ILPI nos seus respectivos territórios. As ILPIs foram vinculadas às Unidades de Acolhimento para Idosos (UAI) e UBS, favorecendo a Atenção Integral àqueles que estão em situação de rua e, portanto, apresentam maior vulnerabilidade.

Saúde de Lésbicas, Gays, Bissexuais, Pansexuais, Assexuais e pessoas trans e travestis (LGBT+)

Para garantir o acesso de Lésbicas, Gays, Bissexuais, Pansexuais, Assexuais e pessoas trans e travestis (LGBT+) às Unidades de Saúde em Salvador, a SMS vem implementando a estratégia UBS Amiga da Saúde LGBT+ nas unidades básicas. A estratégia foi iniciada em 56 unidades em todos os Distritos Sanitários, incluindo uma unidade situada na Ilha de Bom Jesus dos Passos.

O prontuário eletrônico para pessoas trans e travestis contém o campo Nome Social. Além disso, foram realizadas oficinas sobre o uso e o respeito ao Nome Social e a identidade de gênero e publicada a Nota Técnica que orienta os profissionais de Saúde sobre o tema. As ações de capacitação dos servidores da SMS são realizadas em articulação com o Programa de Combate à LGBTfobia da Prefeitura Municipal de Salvador, coordenado pela Semur. De 2021 a 2024, foram realizadas 86 atividades de qualificação das equipes de Saúde, totalizando 2.620 profissionais, mantendo a participação de todos os níveis de atenção.

Enfrentamento às Doenças e Agravos Não Transmissíveis (DANT)

Salvador adota o Plano Municipal de Enfrentamento das Doenças e Agravos Não Transmissíveis, que estabelece diretrizes e estratégias e contempla ações em diferentes áreas, como a promoção da alimentação saudável, a promoção da atividade física, a redução do consumo de álcool e tabaco, a prevenção do câncer, o controle da hipertensão arterial e do diabetes, entre outras.

Uma das ações prioritárias é o Programa de Controle do Tabagismo que oferta o Serviço de Controle de Tabagismo, habilitado no Cadastro Nacional de Estabelecimentos de Saúde (CNES) em 104 UBS da rede municipal. No intuito de qualificar os atendimentos dos usuários com comorbidades crônicas, a SMS tem qualificado profissionais da Atenção Primária, realizando oficinas de implantação da Linha de Cuidado às Pessoas com Diabetes, Webinários de Estratificação de Risco Cardiovascular, capacitações do Protocolo Clínico e Diretrizes Terapêuticas do tabagismo em parceria com o INCA e as Capacitações no Cuidado de Pessoas com Doenças Crônicas em parceria com o CEDEBA (tireoideopatias, diabetes).



No que se refere ao enfrentamento da violência, a SMS desenvolve uma série de ações para a prevenção do agravo, a identificação precoce e a intervenção em tempo oportuno. São promovidas qualificações destinadas a profissionais da rede sobre violência sexual, especialmente contra crianças e adolescentes, e sobre violência doméstica/intrafamiliar contra mulheres. Além disso, a SMS também desenvolve ações para mulheres em situação de violência assistidas dos Centros de Referência de Atenção à Mulher (CRAM/SPMJ).

Atenção à População de Rua

A implementação e operacionalização das políticas de saúde para população em situação de rua é realizada através do Projeto Girassóis de Rua que conta com cinco equipes de Consultórios na Rua (CnR) – dois no DS Centro Histórico, um no DS Itapuã, um no DS Brotas e um no DS Itapagipe –, uma Unidade de Acolhimento Adulto (UAA) e dois Pontos de Cidadania. Esses equipamentos possuem serviço multiprofissional em territórios com maior concentração de pessoas em situação de rua e/ou usuários de substâncias psicoativas.

A Unidade de Acolhimento Adulto (UAA) é um componente de atenção residencial de caráter transitório da Rede de Atenção Psicossocial (RAPS) que busca acolher de forma voluntária e oferecer cuidados contínuos a pessoas com necessidades decorrentes do uso de crack, álcool e outras drogas, em situação de vulnerabilidade social e familiar e que demandem acompanhamento terapêutico e protetivo, através da garantia dos direitos de moradia, educação e convivência familiar e social.

O Ponto de Cidadania é um espaço que oferta acolhimento e cuidado integral à população em situação de rua em uma perspectiva de promoção de saúde e cidadania a partir de intervenções construídas em conjunto com os usuários assistidos.

Saúde da População Negra

Para implementação da Política Nacional de Saúde Integral da População Negra (PNSIPN), as ações desenvolvidas pela SMS priorizam qualificar profissionais da assistência e gestores das Unidades de Saúde, dos Distritos Sanitários e do nível central. Também investe na estratégia de



combate ao racismo institucional com a implantação do Programa de Combate ao Racismo Institucional (PCRI), conduzido pela Semur.

De 2021 a 2024, foram realizadas atividades educativas, qualificação dos profissionais que atendem em população quilombola, além de eventos que abordaram temas, como: Religião de Matriz Africana e Saúde, Impactos do Racismo na Saúde de Mulheres Negras e Albinismo Saúde e Cuidado Integral.

Atendimento às pessoas com Doença Falciforme

O Programa Falciforme tem o objetivo de oferecer assistência integral e especializada às pessoas com doença falciforme, visando melhorar

sua qualidade de vida, a prevenir complicações e reduzir a mortalidade associada à doença. Para isso, são desenvolvidas ações em diferentes áreas, como a prevenção, o diagnóstico precoce, o tratamento adequado e o acompanhamento dos pacientes.

O programa é ofertado de forma contínua em todas as 162 Unidades Básicas de Saúde do município e o diagnóstico da Doença Falciforme é realizado na APS pela Triagem Neonatal e no pós-neonatal, através do exame de Eletroforese de Hemoglobina. Com uma rede de serviços especializados, o atendimento às pessoas com doença falciforme é realizado através de dois ambulatórios com equipe multidisciplinar, composta por médicos hematologistas, enfermeiros, assistentes sociais, psicólogos, nutricionistas e técnicos de enfermagem.

Controle da Tuberculose

O Programa de Controle da Tuberculose (PMCT) está voltado para a prevenção, diagnóstico precoce, tratamento adequado e acompanhamento dos casos de tuberculose. De 2021 a 2024, a SMS expandiu de 140 para 146 Unidades de Saúde com o Programa implantado. Como parte do PMCT, os profissionais e distritos são orientados sobre a necessidade do preenchimento completo das notificações e do monitoramento das fichas com encerramento em aberto para atualização da informação no SINAN.

Entre os avanços obtidos pelo município está a incorporação do teste de liberação de interferon-gama (IFN- γ), que está indicado para o diagnóstico de pessoas em maior vulnerabilidade e o teste de fluxo lateral LF-LAM, para detecção do antígeno lipoarabinomanano em urina (LF-LAM) da tuberculose ativa em PVHA (portadores de HIV). Esses exames são realizados nas Unidades Sema e Liberdade, SAE Marymar Novaes, SAE São Francisco, Centro Estadual Especializado em Diagnóstico, Assistência e Pesquisa (Cedap), Hospital Universitário Professor Edgard Santos (Hupes), Instituto Couto Maia (Icom) e Ambulatório do Hospital Especializado Octávio Mangabeira.

Controle da Hanseníase (PMCH)

O Programa Municipal de Controle da Hanseníase no município está voltado para a prevenção, diagnóstico precoce, tratamento adequado e acompanhamento dos casos de hanseníase. Dentre as ações realizadas

estão a ampliação do uso da clofazimina para o tratamento da hanseníase paucibacilar, a ampliação de unidades que realizam coleta do raspado intradérmico, a oferta de vagas de neurologia no Multicentro Carlos Gomes aos pacientes de hanseníase do município e a implantação das Cadernetas de Saúde da Pessoa Acometida pela Hanseníase.

Saúde da Pessoa com Deficiência

A Rede de Cuidados à Pessoa com Deficiência (RCPD) tem como objetivo ofertar ações e serviços de saúde para o cuidado integral à pessoa com deficiência e possui como componentes a Atenção Primária à Saúde (APS), a Atenção Especializada em reabilitação auditiva, física/ostomia, intelectual, visual e em múltiplas deficiências, além da Atenção Hospitalar e de Urgência e Emergência.

De 2021 a 2024, os atendimentos foram ampliados. O Multicentro Carlos Gomes passou a contar com psiquiatria infantil e fisioterapia uroginecológica, enquanto o Multicentro Liberdade incorporou o Serviço de Psicoterapia Bilíngue para pessoas surdas, com suspeita ou diagnóstico de transtornos mentais leves. Em 2024, foi inaugurado o CER Cajazeiras para ampliar o acesso às pessoas com TEA.

Telessaúde

O município atualmente conta com 162 UBS habilitadas como Ponto de Telessaúde e os seus respectivos serviços ativos no CNES, uma ampliação de 32 novos pontos nos últimos quatro anos. Também o número de profissionais cadastrados na Plataforma Telessaúde Bahia aumentou, passando de 2.105 cadastros, em 2021, para 3.614 cadastros, em 2024, quanto o de teleconsultorias saltou de 1.892 para 5.604 no mesmo período.

QUANTITATIVO DE PROFISSIONAIS CADASTRADOS E TELECONSULTORIAS DO TELESSAÚDE		
ANO	PROFISSIONAIS CADASTRADOS	TELECONSULTORIAS
2021	2.105	1.892
2022	2.688	4.366
2023	3.160	7.670
2024	3.614	5.604

Fonte: SMS (2024).

Atenção Especializada

A Atenção Especializada prevê a oferta de um conjunto de serviços de saúde para que o cidadão tenha acesso a consultas com médicos especialistas, suporte de exames e recursos auxiliares de diagnóstico e tratamento em nível ambulatorial, oferta de serviços de média e alta complexidade no setor público municipal e em sua rede conveniada de serviços contratados de forma regionalizada, hierarquizada e articulada com a Atenção Básica à saúde.

Rede de Atenção Psicossocial (RAPS)

Na Atenção Psicossocial Especializada, o município possui 21 Centros de Atenção Psicossocial (Caps), três Centros de Saúde Mental e uma Equipe Multissetorial em Atenção à Saúde Mental. Em 2024, foi inaugurado o Caps Areal, em Itapagipe, requalificado o Caps Maria Célia Rocha, no Subúrbio Ferroviário, sendo transferido para novo endereço e reformado o Caps São Caetano. Atualmente, o indicador cobertura de Caps por 100 mil habitantes, em Salvador, é de 0,91.

A geração de renda é um aspecto integrante da reabilitação psicossocial por contribuir para a autonomia e inclusão social. Com este objetivo, os

Caps vêm desenvolvendo oficinas e, em parceria com a Semdec, têm sido disponibilizadas vagas em cursos profissionalizantes aos usuários dos Centros de Atenção Psicossocial de Salvador.

Em 2024, foi implementado o Projeto Simplesmente SER que tem por objetivo qualificar as demandas de acesso ao diagnóstico neuropediátrico de crianças e adolescentes.

Atenção Especializada Ambulatorial

A Atenção Especializada Ambulatorial da rede própria está distribuída em 11 unidades especializadas, sendo cinco Multicentros de Saúde que ofertam atendimento ambulatorial de média complexidade, três Serviços de Atenção Especializada (SAE) em Infecções Sexualmente Transmissíveis, um Ambulatório Municipal Especializado em Saúde LGBTQ+, dois Serviços de Reabilitação, um Centro Especializado em Reabilitação tipo II (CER Cajazeiras).

Em 2024, foram inaugurados o CER II Cajazeiras e o CER II Bairro da Paz para atender a reabilitação física e mental, preenchendo um vazio assistencial nessas localidades. Também foi entregue à população o Multicentro AME Pirajá. Além disso, o município contratualiza ainda estabelecimentos, como o Núcleo de Atendimento à Criança com Paralisia



Cerebral (NACPC-CER II), o Instituto Bahiano de Reabilitação (IBR-CER II), a Associação de Pais e Amigos dos Excepcionais (APAE Coutos-CER II), o Instituto de Cegos da Bahia (ICB), o Instituto de Organização Neurológica (ION), a Clínica de Reabilitação Física (CLIFIR), o Centro de Logopedia e Psicomotricidade da Bahia (CLPB), o Instituto Guanabara e o Centro Pestalozzi de Reabilitação, entre outros.

Os Multicentros de Saúde Amaralina, Vale das Pedrinhas, Carlos Gomes, Liberdade e AME Pirajá concentram um elenco de consultas médicas em várias especialidades, exames e procedimentos especializados ambulatoriais que são referência para a Atenção Primária à Saúde.

Já o cuidado especializado em saúde da população LGBTQ+ foi ampliado com a implantação do 1º Ambulatório Municipal Especializado em Saúde LGBTQ+, inaugurado em 2023 no Multicentro de Saúde Carlos Gomes. O ambulatório conta com equipe multiprofissional para promover o cuidado integral a esta população.

Regulação, Controle e Avaliação

O agravamento da pandemia da Covid-19, em 2021, comprometeu o processo de captação de pacientes, aumentou o índice de absenteísmo e limitou a capacidade operacional dos serviços frente às medidas restritivas determinadas pela gestão pública em Salvador. Com o arrefecimento da pandemia e diminuição das medidas restritivas, houve aumento de demandas reprimidas das cirurgias eletivas.

Para minorar esses efeitos, a SMS credenciou Pessoas Jurídicas de Direito Privado com ou sem fins lucrativos para realização de cirurgias eletivas de média complexidade e iniciou em 2023 o Programa Saúde nos Bairros, estratégia de assistência itinerante, no intuito de viabilizar oferta de serviços de saúde em territórios impactados por variáveis como baixa cobertura da Atenção Primária à Saúde, alta demanda por Serviços de Atenção Especializada e vazios assistenciais. Até 2024, o programa percorreu 82 localidades e foram realizados cerca de 1.533.387 procedimentos com uma média de 18.700 procedimentos por localidade.

Ainda com o objetivo de organizar e ampliar o acesso a exames e consultas, em especial àqueles com demanda reprimida identificada, a SMS



promoveu o Projeto Saúde dos Olhos #PegaVisão que ofertou consultas com oftalmologistas e procedimentos ambulatoriais com finalidade diagnóstica. O município também aderiu ao Programa Nacional de Redução das Filas de Cirurgias Eletivas, Exames Complementares e Consultas Especializadas, instituído pelo Ministério da Saúde e a SMS formulou o Plano Municipal de Redução de Filas, integrando o Plano Estadual.

Foram contemplados diversos procedimentos nas especialidades de oftalmologia, ortopedia e cirurgias gerais executados em diversos estabelecimentos de saúde. Tal estratégia resultou, em 2024, na realização de 7.395 procedimentos cirúrgicos, tanto ambulatoriais quanto hospitalares. As especialidades contempladas incluem oftalmologia, ortopedia e cirurgias gerais.

No âmbito da Rede de Cuidados à Pessoa com Deficiência, em 2024, foram contratados Estabelecimentos Assistenciais de Saúde (EAS), pertencentes a Pessoas Jurídicas de Direito Privado e sem fins lucrativos, com o objetivo de ampliar a oferta de serviços ambulatoriais de reabilitação em diversas áreas.

Apoio Diagnóstico e Terapêutico – Rede Laboratorial

A Rede Laboratorial de Salvador é constituída pelo Laboratório Central de Salvador (LACS), 81 postos de coleta laboratorial, três laboratórios em Unidades de Urgência/Emergência de administração própria e um laboratório de análise de água. Além dos postos fixos, a Rede Laboratorial também participa do Programa Saúde nos Bairros, desde a sua implantação, em 2023, com postos de coleta móveis com vistas ao atendimento às áreas com baixa cobertura dos Serviços de Saúde.

Atualmente, o Laboratório Central realiza, em média, o processamento de 332 mil exames por mês nas áreas de Hematologia, Microbiologia, Bioquímica, Uroanálise, dosagens hormonais, Imunologia e Parasitologia, com o intuito de auxiliar o diagnóstico e o monitoramento dos agravos à saúde pública (HIV, hepatites, sífilis e tuberculose, entre outros) e das doenças crônicas (diabetes, doença renal, doença falciforme, entre outras).

Entre 2021 e 2024 o número de postos de coleta laboratorial foi ampliado de 70 para 81 postos, e a média de procedimentos realizados por ano passou de 2.406.572 para 3.888.410. Em 2024, a contratação de novos técnicos de laboratório possibilitou a implantação de mais seis postos de coleta laboratorial nos Distritos Sanitários Itapagipe, Itapuã, Cabula/Beiru, Liberdade, Subúrbio Ferroviário e Cajazeiras.

PROCEDIMENTOS DA REDE LABORATORIAL	
ANO	PROCEDIMENTOS
2021	2.406.572
2022	2.458.989
2023	3.496.341
2024*	3.888.410

Fonte: LISNET. *2024 – projeção dezembro2024.

Em 2024, o Laboratório Central de Salvador passou a ter a sua sede própria: um prédio de três andares, completamente reestruturado e com área específica para o almoxarifado e sala de coleta, localizado ao lado do Multicentro de Saúde Amaralina.

Assistência Farmacêutica

A Assistência Farmacêutica, na Rede de Atenção à Saúde (RAS) de Salvador, atende 217 Unidades de Saúde dos 12 Distritos Sanitários que dispõe de 192 farmácias distribuídas, que juntamente à Central de Abastecimento Farmacêutico Central (CAF Central) e três CAFs distritais compõem o complexo da Assistência Farmacêutica do município. Além disso, fornece medicamentos para mais 25 Unidades da Rede Municipal de Saúde, como Unidades Básicas de Saúde, Unidade de Saúde da Família, Multicentros de Saúde, Centros de Saúde Mental, Caps Adulto e infantil, Caps Álcool e Drogas, Pronto Atendimento (UPA), Pronto Atendimento (PA) Psiquiátrico, Serviços de Atenção Especializada (SAE), Prefeituras-Bairro, Unidade Dispensadora de Medicamentos Antirretrovirais (UDM).

A Rede de Farmácias Municipais de Salvador foi ampliada com 11 novas unidades implantadas entre 2021 e 2024. O número de pacientes atendidos também cresceu ao longo de quatro anos, passando de 77,30%, em 2021, para 88,90%, em 2024 (até agosto). A rede própria dispõe de 116 farmacêuticos.

MEDICAMENTOS DISPENSADOS E RECEITAS ATENDIDAS		
ANO	UNIDADES DISPENSADAS	RECEITAS ATENDIDAS
2021	247.767.644	2.047.482
2022	220.078.797	2.192.412
2023	254.361.009	2.599.730
2024*	181.417.981	1.920.516
Total	903.625.431	8.760.140

Fonte: LISNET. *2024 – projeção dezembro2024.

Atenção às Urgências e Emergências

A Rede de Urgência e Emergência (RUE) de Salvador é composta por 18 Unidades de Pronto Atendimento, sendo 10 UPAs – Adroaldo Albergaria, Brotas, Hélio Machado, Parque São Cristóvão, Paripe, Pirajá, Santo Inácio, Santo Antônio, San Martin, Valéria e Vale dos Barris – e oito Pronto Atendimento – Alfredo Bureau, Edson Teixeira, Maria Conceição Santiago Imbassahy, Orlando Imbassahy, Rodrigo Argolo, PA Psiquiátrico, Ilha de Maré e São Marcos.

A prefeitura tem realizado diversas ações para fortalecer a rede como a ampliação da cobertura de UPA, a requalificação de PAs, a inauguração de bases descentralizadas do SAMU, a implantação da UPA Ilha de Maré e da Upinha Pediátrica, a reforma da Central de Material e Esterilização (CME) do Samu, a implantação do Sistema de Gestão do Samu (Sistema SAMU+), além de diversas capacitações para profissionais da saúde.

A capacidade instalada no município atingiu um total de 365 leitos, distribuídos em 188 leitos de observação para adultos, 78 leitos pediátricos, 36 leitos de isolamento e 64 leitos de estabilização para pacientes crí-

ticos. Foram implantados, em 2024, os Núcleos Internos de Regulação (NIR) dentro das Unidades de Pronto Atendimento para os pacientes que necessitam de atendimento de maior complexidade que possibilitam o monitoramento do paciente.

Serviço de Atendimento Móvel de Urgência (SAMU)

O Samu 192 Metropolitano de Salvador dispõe de uma Central de Regulação Médica das Urgências, 41 ambulâncias distribuídas em 33 Unidades de Suporte Básico (USB), oito motolâncias, duas ambulanchas e oito Unidades de Suporte Avançado (USA). Além de Salvador, também regula as ocorrências dos municípios de Candeias, Itaparica, Lauro de Freitas, Madre de Deus, Santo Amaro, São Francisco do Conde, Saubara, Simões Filho e Vera Cruz.

Atualmente possui 12 bases centralizadas, distribuídas estrategicamente a fim de reduzir o tempo de resposta aos atendimentos. De 2021 a 2024, foram implantadas as bases descentralizadas: Campus Cabula, Boca do Rio e Itapuã/Stella Maris. As Unidades de Suporte Avançado (USA) são equipadas com hemogasômetros para exames laboratoriais imediatos.



Atenção Hospitalar

O Hospital Municipal de Salvador vem funcionando como retaguarda para unidades de urgência, especialmente as UPAs municipais, com predominância de atendimento para a alta e média complexidade em Clínica Geral, Pediatria, Cirurgia Geral, Traumatologia e Ortopedia, Urologia, Neurocirurgia, Ambulatório de Egressos com Apoio Diagnóstico e Hospital Dia. Possui 220 leitos, dos quais 30 de UTI Geral e 10 de UTI Pediátrica, 150 leitos de Clínica Médica Cirúrgica e 30 leitos de Clínica Pediátrica.

Em maio de 2023, o HMS conquistou o título de Acreditado Pleno ONA-Nível 2, reconhecimento de que o hospital cumpriu com os padrões de qualidade e segurança e mais os padrões ONA de gestão integrada. Em 2024, o HMS continua com a ampliação e consolidação dos serviços com oferta de cirurgia plástica reparadora para pacientes pós bariátrica do HMS, mutirão de cirurgia de cabeça e pescoço e cirurgias da otorrinolaringologia. Nesse mesmo ano, foram realizados, em média, 12.485 atendimentos por mês, dos quais uma média de 4.845 ambulatoriais. As internações atingiram uma média mensal de 968.

O Hospital do Homem (HMH), inaugurado em 2024, realiza procedimentos clínicos, cirúrgicos, diagnósticos e terapêuticos prestando assistência a pacientes adultos nas especialidades de Cirurgia Geral, Urologia e Cirurgia vascular, de média e alta complexidade em regime ambulatorial, internação e hospital dia, à população própria e referenciada. Dispõe de 140 leitos clínicos-cirúrgicos, 10 leitos de Terapia Intensiva Adulto, 50 leitos para Cirurgia Vascular, 50 leitos para Urologia, 20 leitos Cirurgia Geral, 10 leitos de Hospital Dia, oito consultórios indiferenciados, Centro Cirúrgico com cinco salas operatórias, cinco leitos de Recuperação Pós Anestésico, Central de Material Esterilizado, Laboratório de Análises Clínicas, Serviço de Medicina Hiperbárica, Clínica de Ultrassonografia, Serviço de Hemodinâmica e Serviço de Bioimagem, dispendo de Tomografia Computadorizada, Raios-X, US, ECG e Ecodoppler.

Atenção Domiciliar

A Atenção Domiciliar (AD) é definida como uma modalidade de Atenção à Saúde que envolve ações de promoção da saúde, prevenção, tratamento, reabilitação e palição em domicílio, de forma integrada com as Redes de



Atenção à Saúde (RAS). O município realiza atendimentos pelas Equipes de Atenção Domiciliar (EMADs) das 12 Unidades Municipais ligadas às UPAs Hélio Machado, Adroaldo Albergaria, Santo Antônio, Vale dos Barris, Valéria, São Cristóvão, além dos PA Edson Texeira, PA Maria da Conceição Imbassahy, PA Alfredo Bureau, PA São Marcos e o Hospital Municipal de Salvador. Nos últimos anos, foram ampliadas de 13 para 23 EMADs, o que possibilitou um maior atendimento à população.

VIGILÂNCIA EM SAÚDE

Emergências em Saúde Pública

O Centro de Informações Estratégicas em Vigilância em Saúde (CIEVS) Salvador vem ao longo dos últimos 10 anos implementando a captação de notificações, análise de dados e informações estratégicas relevantes à prática de Vigilância em Saúde, criando meios de identificação, caracterização e intervenção precoce nas emergências em Saúde Pública de relevância municipal, estimando o risco de expansão destes eventos.

De 2021 a 2024, o CIEVS realizou busca ativa, monitorou e/ou investigou eventos de saúde pública, surtos e epidemias, atingindo 100% das notificações dos eventos de saúde pública de Salvador investigadas.

Saúde do Trabalhador e da Trabalhadora

A Vigilância em Saúde do Trabalhador (VISAT) visa à promoção da saúde e à redução da morbimortalidade da população trabalhadora. Para implementar a VISAT no município de Salvador, o Cerest vem desenvolvendo práticas epidemiológicas e sanitárias em saúde do trabalhador. Em 2023, o Cerest Salvador foi municipalizado.

De 2021 a 2024, notificou-se 17.483 casos de Agravos e Doenças Relacionadas ao Trabalho (ADRT). As notificações foram realizadas por unidades da rede assistencial pública e privada do Município de Salvador. Importante destacar que o número de Unidades de Saúde notificadoras aumentou em 29% passando de 79 (2021) para 102 unidades em 2024.

PRINCIPAIS ATIVIDADE DESENVOLVIDAS PELO CIEVS SALVADOR					
ATIVIDADES	2021	2022	2023	2024	TOTAL
Elaboração e divulgação de documentos técnicos ¹	21	30	29	25*	80
Coordenação das reuniões do Comitê Municipal de Monitoramento e resposta aos eventos de Saúde Pública	12	12	12	12	48
Busca ativa de doenças e agravos de interesse a saúde pública em unidades hospitalares durante os plantões CIEVS SSA	2.320	3.204	4.346	4.346*	9.870
Monitoramento dos casos notificados da Covid-19 e qualificação dos dados nos sistemas de informações	315.441	195.623	48.083	60.000*	559.147
Investigação de surtos em embarcações ² em parceria com a ANVISA	11	5	2	0	18
Investigação de surtos	12	15	10	8*	45
Visitas de monitoramento aos Núcleos de Epidemiologia das Unidade de Pronto Atendimento (NEPAS)	8	16	19	23	66

¹ Documentos técnicos: boletins epidemiológicos, notas técnicas, informes epidemiológicos e comunicados de risco.

² Embarcações: turísticas (cruzeiros) e não turísticas (cargueiros, dentre outras)

Fonte: SMS/DVIS/CIEVS SSA.

NOTIFICAÇÕES DE ADRT E UNIDADES NOTIFICADORAS 2021-2024			
ANO	CASOS DE ADRT NOTIFICADOS	UNIDADES NOTIFICADORAS	APOIO MATRICIAL/INSTITUCIONAL E ED. PERMANENTE À REDE NOTIFICADORA DE ADRT
2021	4.216	79	78
2022	3.307	87	68
2023	5.418	82	83
2024	4.542	102	62
Total	17.483	-	291

Fonte: CEREST/DVIS/SMS (2024)

Nos últimos quatro anos, as ações de vigilância em ambientes e processos de trabalho, para melhoria das condições de trabalho e prevenção de adoecimento beneficiaram trabalhadores e trabalhadoras no setor formal e informal.

Vigilância Sanitária

A Vigilância Sanitária (VISA) realiza ações de controle dos riscos decorrentes da produção e do uso de produtos, serviços e tecnologias, envolvendo alimentos, medicamentos, serviços de saúde e produtos de interesse à

saúde. De 2021 a 2024, foram realizadas 20.355 inspeções sanitárias de estabelecimentos considerados de alto risco, conforme RDC nº153/2017, realizadas 6.546 inspeções na macroárea de medicamentos, analisados 8.504 Planos de Gerenciamento de Resíduos em Serviços de Saúde (PGRSS) e 26.057 Mapas de medicamentos. A Visa ainda realizou inspeções nas Unidades de Saúde da rede própria municipal e em Instituições de Longa Permanência para Idosos (ILPIS).

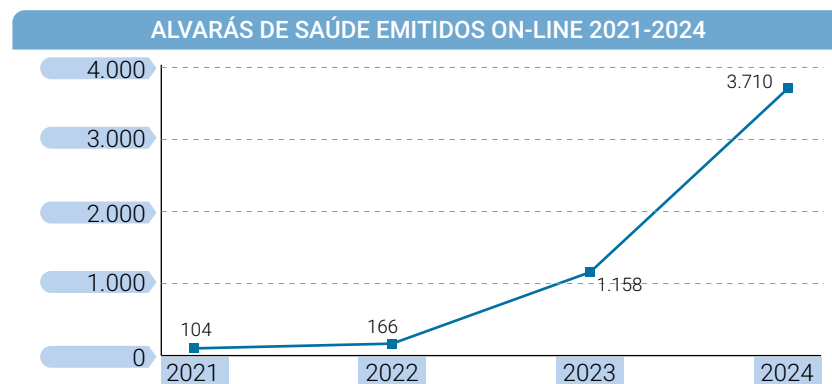
PROCEDIMENTOS REALIZADOS PELA VISA

PROCEDIMENTOS	2021	2022	2023	2024*	TOTAL
Inspeções em Estabelecimentos de alto risco	8.239	5.004	4.062	3.050	20.355
Inspeções em Estabelecimentos da macroárea de medicamentos	2.419	1.950	1.234	943	6.546
Investigação de Surtos	–	7	18	12	37
PGRSS analisados	2.065	2.191	2.848	1.400	8.504
Mapas analisados	5.523	4.592	8.875	7.067	26.057
Instrução de processos de licenciamento para eventos	97	692	973	601	2.363
Inspeções nas Unidades de Saúde da rede própria	212	119	217	79	627
Inspeções em ILPIS	67	75	73	74	289

Fonte: Visa/DVIS/SMS (2024) – dados referentes de janeiro a agosto.
Ressalta-se que no ano de 2021 está incluída a reinspeção

A modernização dos processos de licenciamento sanitário, especialmente com a migração para plataformas *on-line* representa um avanço na desburocratização e na agilidade dos serviços, permitindo um melhor atendimento às demandas do setor regulado. Com isso, a implementação do licenciamento sanitário *on-line* no município de Salvador permitiu aos estabelecimentos obterem o alvará de saúde de forma mais simples e célere. Em 2024, foi possível licenciar de forma *on-line* 100% dos processos de baixo risco.





Fonte: Visa/DVIS/SMS/Site: www.pgls.com.br (2024)

Vigilância Ambiental

A Vigilância em Saúde Ambiental (Visamb) desenvolve ações com a finalidade de identificar as medidas de prevenção e de controle de riscos ambientais relacionadas a doenças ou outros agravos à saúde. No município, estão estruturados quatro programas: Vigilância da Qualidade da Água para Consumo Humano (Vigiágua), Vigilância da Qualidade do Solo (Vigisolo), Vigilância da Qualidade do Ar (Vigiar) e Vigilância Relacionada aos Riscos decorrentes dos Desastres de Origem Natural, de Fatores Físicos e de Acidentes com Produtos Perigosos (Vigidesastres).

O Vigiágua, de 2021 a 2024, coletou 7.431 amostras – 6.401 oriundas da rede de abastecimento – e realizou 37.155 análises dos parâmetros coliformes totais, *Escherichia coli*, cloro residual livre, cor aparente e turbidez. Também foi realizado o monitoramento de 553 Unidades de Saúde. Este monitoramento visa à prevenção de doenças ou agravos que podem ser adquiridos através do consumo de água fora dos padrões de potabilidade.

Ao longo dos últimos quatro anos, houve a implantação nas UPAs Pirajá-Santo Inácio, Paripe e San Martin de três unidades sentinelas de doenças respiratórias para monitorar os casos de doenças potencialmente correlacionadas à contaminação atmosférica. No escopo do Vigisolo, foi realizado o cadastramento e atualização de 323 áreas suspeitas de contaminação.

De 2021 a 2024, foi atualizado e divulgado o Plano de Contingência do Programa Vigidesastre – Plano de Preparação e Resposta para Emergências em Ilha de Maré, elaborado o Plano de Contingência para Enfrentamento as Ondas de Calor e iniciado o processo de Implantação do Mapa digital de Vigilância em Saúde Ambiental e Mudanças Climáticas de Salvador e da sala de monitoramento e análise de situação do programa.



No período, o Vigidesastre monitorou 100% dos alertas climáticos do Cemaden, participou da ativação da sala de situação em decorrência de fortes chuvas e inundações em Salvador, inspecionou os 29 abrigos provisórios para população em situação de vulnerabilidade e desalojada em caso de desastres e monitoramento da qualidade da água desses abrigos.

De 2021 a 2024, a Visamb participou do monitoramento das ações do Plano de Mitigação das Mudanças Climáticas – PMAMC, em conjunto com Smed, Secis e Sempre, do GT-I de Saúde Única do Ministério da Saúde, e das reuniões da Agenda Integrada de Gestão do Trabalho e Educação em Saúde para a elaboração de cursos de educação continuada dos profissionais de saúde da rede. Foram realizadas 70 inspeções sanitárias no Sistema de Abastecimento de Água do município de Salvador, incluindo os Mananciais Joanes I e Ipitanga I, as Estações de Tratamento de Água Vieira de Melo e Teodoro Sampaio, as Unidades Gerenciais da Federação, Bolandeira, Cabula e Pirajá, além de 10 carros pipas.

VIGILÂNCIA EPIDEMIOLÓGICA

Arboviroses

De 2021 a 2024, Salvador registrou variações significativas nos casos de doenças transmitidas por mosquitos e outras doenças infecciosas. Em 2021, o número de casos prováveis de dengue foi de 734 com maior incidência nos distritos de Pau da Lima, Cabula/Beiru e Liberdade. O número de casos de Chikungunya foi de 400 com maior concentração nos mesmos distritos, enquanto o de Zika foi de 76 com maior incidência em Itapuã, São Caetano/Valéria e Itapagipe. Nesse ano, foi registrado um óbito por dengue. Em 2022, houve um aumento nos casos de dengue, com 2.410 casos e a maior incidência foi em Itapuã, Liberdade e Itapagipe. Os casos de Chikungunya caíram para 48, enquanto os de Zika foram de 98 com maior incidência também em Itapuã e Itapagipe. O Plano de Contingência das Arboviroses foi atualizado para o biênio 2022-2023.

Em 2023, a situação se agravou com 12.949 casos prováveis de dengue, 835 casos de chikungunya e 955 de zika. A incidência de dengue foi particularmente alta em Itapuã, com 1.109,6 por 100 mil habitantes. Itapagipe teve as maiores incidências de chikungunya e zika. O ano foi

marcado como epidêmico com a incidência de dengue nas 52 semanas epidemiológicas e o município alternando entre os níveis 2 e 3 do Plano de Contingência. Foram registrados cinco casos de gestantes com zika, cinco crianças suspeitas de síndrome congênita do zika vírus e nove óbitos por dengue. Também foi elaborado o Manual Municipal de Investigação de Óbitos por Arboviroses com a previsão de implementação em 2024.

Em 2024, a cidade registrou 9.339 casos prováveis de dengue com maior incidência nos distritos de Centro Histórico, Brotas e Itapuã. Para chikungunya, foram 474 casos com destaque para Cajazeiras e Subúrbio Ferroviário. Foi confirmado um óbito por chikungunya. O número de casos prováveis de zika foi de 159 com maior incidência em São Caetano/Valéria, Cabula/Beiru e Itapuã. Não houve óbitos por zika. De 2021 a 2024, os anos com maior número de casos de dengue foram 2023 e 2024, configurando períodos epidêmicos, com aumento também nos casos de chikungunya e zika devido à similaridade dos sintomas.

Em 2024, Salvador também enfrentou um aumento significativo de doenças diarreicas agudas, com 74.190 casos registrados até a 37ª semana epidemiológica, principalmente entre pessoas maiores de 10 anos. Em 2023, foram confirmados 70 casos de leptospirose, com três óbitos e 158 casos de meningite.



Sífilis, HIV/Aids

O enfrentamento da sífilis no município prevê o fortalecimento da articulação da vigilância e assistência e a implementação do Plano Municipal de Enfrentamento da Sífilis em Salvador. Entre 2021 e 2023, houve um incremento de 106,4% da taxa de detecção, passando de 88,3 casos por 100 mil habitantes, em 2021, para 182,2 casos por 100 mil habitantes em 2023. Até setembro de 2024, foram notificados 2.620 casos. Em relação à sífilis na gestação, observou-se um total de 4.428 casos confirmados entre 2021 e 2023, apresentando um incremento de 9% na taxa de detecção de sífilis na gestação. Já, em 2024, foram notificados, até setembro, 1.001 casos de sífilis na gestação, observando-se preliminarmente uma taxa de detecção 56,9 casos por 1.000 nascidos vivos.

Quanto à sífilis congênita, foram confirmados 1.325 casos entre os anos de 2021 e 2023, com incremento de 9,4%, passando de 16,4 casos por 1.000 nascidos vivos em 2021 para 18 casos por 1.000 nascidos vivos em 2023. Em relação a 2024, foram notificados até setembro 371 casos de sífilis congênita, o que representa uma taxa de 21,1 casos de sífilis congênita por 1.000 nascidos vivos.

Com relação à infecção pelo HIV e Aids, a SMS tem intensificado as ações de prevenção, diagnóstico e tratamento, em especial nas Campanhas do Dezembro Vermelho, realizadas anualmente, além da publicação e divulgação de boletins epidemiológicos. De 2021 a 2024, foram notificados 3.886 casos de infecção pelo HIV e 1.661 casos de Aids.

HTLV

De 2021 a 2024, a SMS ampliou a capacidade diagnóstica do HTLV e desenvolveu ações de controle e prevenção do vírus, considerado endêmico em Salvador. Como estratégia de divulgação e disseminação das informações sobre o HTLV vem sendo elaborado e publicado anualmente boletim epidemiológico referente ao agravo. De 2021 a 2023, foram notificados 960 casos de HTLV, um incremento 216% na taxa de detecção no período. De janeiro a setembro de 2024, os casos detectados atingiram 310. O setor de IST/Aids realizou durante todo o período o monitoramento de mulheres HTLV positivas que recebem fórmula infantil quanto a respectiva notificação da gestante no SINAN.

De janeiro de 2021 a setembro de 2024, foram registrados 7.185 óbitos especiais – 92 maternos, 4.063 de Mulheres em Idade Fértil (MIFs), 1.550 infantis e 1.480 óbitos fetais. Comparando-se com a série histórica de 2021 a 2024 (parcial), houve uma redução de todos os óbitos especiais: maternos de 9,7 %, infantil, de 26,7% %, fetal de 5,5% e as MIFs, de 7,4%.

Doenças e Agravos Não Transmissíveis (DANT)

A vigilância de DANT em Salvador acompanha as principais doenças crônicas não transmissíveis (DCNT), como doenças cardiovasculares, diabetes, cânceres e doenças respiratórias, além de monitorar a doença falciforme e fatores de risco, como tabagismo, alcoolismo, alimentação inadequada e sedentarismo. Também são acompanhados casos de violência e acidentes de trânsito. Em 2021, o setor contribuiu para a elaboração do Plano Municipal de Saúde 2022-2025 e o Projeto Salvador Protege, além de fortalecer ações no combate a acidentes de trânsito com a qualificação de causas de morte e o apoio ao Programa Vida no Trânsito (PVT).

Em 2022 e 2023, a vigilância intensificou campanhas de promoção à saúde e prevenção das DCNT, com ênfase na adoção de hábitos saudáveis e na redução de fatores de risco, utilizando redes sociais para disseminar informações. Ações de articulação também abordaram a promoção da paz e o enfrentamento da violência, além de iniciativas educativas sobre acidentes de trânsito. Em 2024, o foco foi em eventos como o II Seminário de Vigilância das DANT, e ações relacionadas aos dias mundiais da Saúde e Atividade Física, com destaque para campanhas e produções de conteúdos voltados para prevenção. Além disso, o setor desenvolveu fluxos e painéis de indicadores sobre DCNT, violência, doença falciforme e acidentes de trânsito com a previsão de homologação de indicadores até o final do ano.

IMUNIZAÇÃO

Ao longo de quatro anos, diversas ações foram realizadas pela SMS no âmbito da imunização com foco principal na vacinação contra a Covid-19, iniciada em janeiro de 2021. Em 2021, foram treinados 212 profissionais

para garantir boas práticas de imunização e monitoramento dos efeitos adversos. Foram abertos 21 centros de vacinação, 19 *drive-thrus* e 152 salas de vacinação, além de atender 136 escolas, 42 abrigos, 11 instituições religiosas e outros locais estratégicos. A Campanha de Vacinação atingiu metas de 95% para a poliomielite, pentavalente, pneumocócica e tríplice viral, embora a tríplice viral tenha apresentado resultados abaixo do esperado. Além disso, houve campanhas de vacinação contra a influenza e para crianças e adolescentes, além de ações de fiscalização e assessoria técnica para serviços privados de imunização.

Entre 2021 e 2024, foram notificados 1.033 casos de varicela, com a realização de 30 bloqueios vacinais e a distribuição de 633 vacinas contra a doença e 108 ampolas de imunoglobulinas. O ano de 2024 teve o maior número de dispensação devido a surtos em instituições fechadas e de longa permanência, que apresentavam maior risco de disseminação. Durante esse período, também houve discussões sobre a regulamentação do serviço de imunização no município, com uma minuta de portaria em fase de aprovação, além de 21 inspeções técnicas em serviços de vacinação privados. O esforço contínuo visou a garantir a alta cobertura vacinal e o controle das doenças imunopreveníveis na população.

No período, Salvador registrou uma série de variações no número de casos e atendimentos relacionados à imunização e doenças preveníveis por vacina. A coqueluche teve 33 casos notificados com 2021 apresentando o menor número, possivelmente devido ao impacto da pandemia de Covid-19 na captação de casos. Em relação aos atendimentos antirrábicos, o município registrou uma queda de 9.987 casos em 2021 para 9.830 em 2022, mas houve um aumento para 10.143 casos em 2023. Em 2024, até setembro, foram registrados 5.710 atendimentos, indicando uma tendência de estabilidade, com leve aumento ao longo dos anos. No monitoramento de doenças respiratórias, o número de casos positivos para influenza variou entre 452 em 2021, 49 em 2022, 165 em 2023 e 211 em 2024 (dados preliminares). Também foi implementada vigilância para a Síndrome Inflamatória Multissistêmica Pediátrica (SIM-P), associada à Covid-19, que contou com ações de coleta de amostras em unidades sentinelas.

Durante esse período, o município não registrou casos de tétano neonatal entre 2021 e 2024, mas iniciou articulação com a DAPS para implantar um fluxo de notificação negativa para garantir maior segurança no mo-

Um cartão de campanha de vacinação com fundo azul e amarelo. No topo, o texto "VACINAS CONTRA" em amarelo e "GRIPE E COVID" em branco, com um ícone de vírus amarelo e verde no "O" de COVID. Abaixo, um banner amarelo com o texto "DISPONÍVEIS EM SALVADOR*" em azul. O slogan "AS VACINAS PODEM SALVAR VIDAS." está em branco. Um botão branco contém o texto "*CONFIRA O CALENDÁRIO DE VACINAÇÃO NO SITE SAUDE.SALVADOR.BA.GOV.BR". Na base, há um ícone de um prédio branco com uma cruz azul, o brasão da Prefeitura de Salvador, duas ampolas de vacina (uma rotulada "VACINA GRIPE" e outra "VACINA COVID") e uma seringa.

nitoramento. Em relação ao tétano acidental, foram notificados 10 casos no SINAN, dos quais 7 foram confirmados, 2 descartados e 1 estava em investigação. Desses, 2 evoluíram para óbito por tétano. A vacina anti-tetânica continuou disponível em todas as salas de vacinação e UPAs. O CRIE, serviço responsável pela distribuição de imunobiológicos especiais, passou a ser oferecido de forma virtual a partir de 2020, quando foi descentralizado pelo estado, e promoveu ações educativas entre 2022 e 2024, ampliando seu foco para outras condições clínicas além da imunoglobulina anti-hepatite B para recém-nascidos.

A reorganização da imunização no município incluiu a criação da Coordenadoria de Imunização que facilitou a operacionalização da vacinação contra a Covid-19 e outras campanhas, como as de Influenza, Multivacinação, Monkeypox e dengue, além de ações de vacinação nas escolas. A implementação de treinamentos para profissionais de saúde capacitou aproximadamente 600 profissionais de enfermagem para garantir boas práticas em imunização e o controle das doenças imunopreveníveis.

CENTRO DE CONTROLE DE ZONOSSES

A SMS, através do Centro de Controle de Zoonoses (CCZ), realiza a vigilância, prevenção, promoção e proteção da saúde humana através do controle de zoonoses, arboviroses e acidentes causados por animais peçonhentos e venenosos de interesse à saúde. As ações de vigilância entomológica e de controle dos vetores *Aedes aegypti* e *Aedes albopictus*, para a prevenção primária das arboviroses no município, são realizadas de forma contínua pelo CCZ durante todo o ano e em todos os 12 Distritos Sanitários.

De 2021 a 2024, o CCZ realizou 10 LIRAA, classificando o município na condição de Alerta para ocorrência de epidemias de arboviroses. Para o controle vetorial do *Aedes aegypti* e *Aedes albopictus*, efetuou, no período, 20 ciclos de visitas aos imóveis estimados até o 1º andar, para a prevenção das arboviroses urbanas (Dengue, Chikungunya, Zika e Febre Amarela), alcançando uma cobertura média de 45,2%.

Em relação aos bloqueios de transmissão de casos de arboviroses notificados no Sinan, foram realizados 4.433 bloqueios, no período de 2021 a 2024, por meio da aplicação espacial de adulticida a UBV com equipa-



mento costal motorizado e equipamento acoplado a veículo, bem como tratamento com larvicida dos imóveis visitados na modalidade focal, no raio de intervenção preconizado pelo Ministério da Saúde (MS).

Quanto às demandas espontâneas (Sistema Fala Salvador/156), de 2021 a 2024, foram recebidas 10.960 solicitações, das quais 8.940 (81,5%) foram atendidas.

Em 2024, o município registrou, de janeiro a agosto, 16 casos de Febre Oropouche, sendo 12 casos considerados autóctones, com confirmação laboratorial pelo Lacen-Ba, mantendo em constante alerta todo o sistema de saúde local, e reforçando a estruturação e fortalecimento das atividades de vigilância entomológica e controle vetorial das arboviroses, de forma integrada no município.


Para a vigilância da Leishmaniose Visceral Canina, foram realizadas, de 2021 a 2024, ações para o controle do vetorial com 3.598 testes rápidos (TRDPP), resultando em 212 animais reagentes para Leishmaniose Visceral Canina (LVC). Destes 212 reagentes, realizou-se coleta para contraprova no Lacen-BA em 142 amostras, resultando em 76 cães positivos e 66 negativos. Foi realizada investigação nos endereços de animais positivos, com identificação apenas no Distrito Sanitário Itapuã. No mesmo período, o setor identificou 72 notificações de suspeita de LV humana, com apenas um caso confirmado de paciente residente em Salvador. Neste caso, foram colocadas armadilhas para a coleta de insetos, mas não foram encontrados flebotomíneos nas amostras.

Salvador está classificado como baixo risco para a transmissão da doença de Chagas. De 2021 a 2024, foram registrados 716 imóveis com presença de triatomíneos (barbeiros), e foram realizadas 447(62,4%) visitas domiciliares. No período, foram identificados 605 exemplares da espécie, dos quais, após a análise parasitológica, 338 exemplares (56%) positivaram para protozoários flagelados.

Nos últimos quatro anos, foram registrados no Sinan 555 acidentes por animais peçonhentos, dos quais 84 se referem a outros animais não peçonhentos, 52 (11%) ocorreram em outro município e 365 (77,5%) receberam atendimento. O município monitora oito áreas prioritárias semestralmente. Nas áreas avaliadas, a média do Índice de Infestação foi de

4,8%. Adicionalmente, o setor recebeu 1.452 solicitações (todas atendidas pelo CCZ) para a realocação de ninhos e colmeias. Entre 2021 e 2024, foi realizado o monitoramento do *Culex sp* (muriçocas) em 35 canais, dos quais uma média de 16 (45,71%) apresentaram foco. Em todos os canais focados, foi aplicado larvicida. O CCZ realizou, anualmente, atividades de inspeção, orientação e desratização com três ciclos em bairros com histórico de casos confirmados de leptospirose. Foram trabalhados os Distrito Sanitários do Subúrbio, Cabula/Beiru, Pau da Lima, Brotas, Itapagipe, Itapuã e São Caetano/Valéria. Para essas ações, foram percorridos anualmente, em média 170.911 imóveis, destes 21.117 (12,35%) tiveram seus peridomicílios desratizados.

Em relação as zoonoses que podem ser transmitidas pelo caramujo africano, desde 2022, é realizado monitoramento da orla de Salvador no intuito de verificar a presença do molusco. Desde então, foi observada infestação



desses caramujos em trechos das praias de Ondina, Jardim dos Namorados, Jardim de Alah, Armação, Boca do Rio, Corsário, Pituaçu, Patamares, Itapuã e em São Tomé de Paripe, em canteiros em frente à praia. Atividades educativas foram realizadas para os munícipes nestas localidades.

Para o controle da esquistossomose, foram realizados 24 inquéritos em cada ano, com pesquisa em cerca de 73 a 89 Coleções Hídricas (CHs). Houve uma coleta média/ano de aproximadamente 6.000 caramujos nos 12 DS.

Como parte das ações de vigilância da esporotricose animal, entre 2021 e 2024, foram notificados 4.274 casos de animais suspeitos de esporotricose, dentre estes, 3.915 (91,6%) tiveram diagnóstico laboratorial positivo ou clínico epidemiológico e 266 (6,2%) com diagnóstico negativo/descartado. A partir de julho de 2022, o município passou a oferecer também, o serviço de avaliação exclusiva para animais suspeitos de esporotricose e coleta de material para exame citológico na Unidade Móvel de Zoonoses.

Para a vigilância da raiva, entre 2021 e 2024, foram enviadas 405 amostras ao Lacen, sendo 13 positivas para a raiva, todas de morcegos não hematófagos. Nos anos de 2023 e 2024 foram registradas 10 amostras positivas. Diante de uma amostra positiva em quirópteros, o Centro de Controle de Zoonoses realiza o reforço vacinal dos cães e gatos nas áreas onde foram encontrados os morcegos. Além dessas ações, a vigilância da raiva realiza a investigação de animais suspeitos (cães, gatos, primata não-humano e morcegos). Entre os anos de 2021 e setembro de 2024 foram notificados 641 animais suspeitos de raiva, sendo 100% investigados.

A principal medida de prevenção da raiva urbana consiste na vacinação antirrábica de cães e gatos e a Campanha Anual de Vacinação é uma das estratégias preconizadas pelo Ministério da Saúde. Além da campanha, que geralmente acontece entre os meses de agosto e setembro, os animais podem ser vacinados em postos fixos ou através do atendimento de necessidades especiais através da vacinação domiciliar. No total, o município tem vacinado anualmente, acima de 270 mil animais.

O CCZ também é responsável pelo planejamento, execução, monitoramento e avaliação das ações de Educação e Mobilização Social nos Distritos Sanitários de Salvador. De 2021 a 2024, desenvolveu 329.806 ações de

Educação Popular, Educação Permanente em Saúde e Mobilização Social para Vigilância das Zoonoses para um público de 619.670 pessoas, entre crianças, adultos e idosos.

VACINAÇÃO DE CÃES E GATOS EM SALVADOR				
ANO	2021	2022	2023	2024
Campanha	207.184	201.232	218.104	263.612
Rotina	73.745	69.122	61.138	37.992*
Total	280.929	270.354	279.242	301.604

Fonte: SEVIR/CCZ/DVIS/SMS. *Dados até 26 de setembro de 2024

PROJETO SALVADOR SOCIAL

O projeto (vide Casa Civil) é uma iniciativa da gestão municipal que visa melhorar a eficiência na prestação de serviços sociais, com foco nas áreas de Saúde, Educação e Proteção Social. Aprovado pelo Senado em 2018, o Salvador Social tem como objetivo expandir a oferta de serviços em áreas com baixa cobertura, além de aprimorar a qualidade dos serviços já existentes. No setor de Saúde, a proposta inclui a ampliação da cobertura de Atenção Básica, o aprimoramento das tecnologias das Unidades de Saúde e a reorganização dos processos de trabalho com destaque para a implementação do Prontuário Eletrônico e a integração ao Sistema Vida+.

A primeira fase do PSS, de 2018 a 2022, foi bem-sucedida, alcançando 100% das metas dos Indicadores Vinculados a Resultados, como a implantação do Prontuário Eletrônico em 174 unidades e a expansão da cobertura de Atenção Básica para 56,4% da população. Em 2023, a segunda fase do projeto começou com foco na melhoria contínua dos serviços de saúde, assistência social e educação. Esta fase inclui a ampliação de atendimentos domiciliares e a redução de atendimentos a usuários de baixo risco nas UPAs. A execução do PSS também resultou em avanços significativos na gestão da SMS, com a implantação da Sala de Situação e melhorias na gestão de custos.

O PSS continua em andamento até 2025, com a meta de ampliar a cobertura e a eficiência dos serviços de saúde no município. Em

2024, o projeto alcançou as metas de desempenho previstas, como o aumento de procedimentos de média complexidade e o registro de atendimentos no prontuário eletrônico. A prorrogação do prazo de

encerramento até 2025 permitirá o cumprimento de todas as metas estabelecidas, reforçando a contribuição do PSS para a melhoria da saúde pública em Salvador.





CAPITAL DO CONHECIMENTO

O conhecimento é essencial para o desenvolvimento pleno do ser humano, pois é por meio da educação que o indivíduo aprende a pensar, a caminhar, a decidir, a interpretar e a se relacionar. No município, a Educação foi significativamente impactada pela pandemia da Covid-19, exigindo da gestão municipal uma mobilização estratégica para recuperar o ciclo de aprendizagem e combater a evasão escolar.

Entre 2021 e 2024, diversos projetos educacionais foram criados e ampliados, como o Nossa Escola em Dados, o Aprender +, o Apoio à Aprendizagem (PAAP) e o Aprender para Valer, com o objetivo de promover a melhoria contínua do aprendizado e da gestão escolar. Para garantir o acesso ao ensino de qualidade, foram entregues tablets para os alunos e chromebooks para os professores da rede municipal de ensino, ampliando o uso de tecnologia como ferramenta pedagógica.

Além disso, a infraestrutura escolar foi significativamente reforçada com 191 unidades escolares construídas, reformadas, ampliadas ou reconstruídas nos últimos quatro anos. A contratação de novos professores e profissionais da Educação foi uma prioridade. Para promover o aperfeiçoamento contínuo desses profissionais, foi implementado o Centro Emília Ferreiro, que visa o desenvolvimento pedagógico e a valorização da formação docente. A ampliação da equipe de estagiários também contribuiu para fortalecer a rede de apoio ao aprendizado.

Nesse contexto, a gestão municipal tem se empenhado em superar os desafios impostos pela pandemia que ainda repercutem na educação de crianças, jovens e adultos, com ações focadas na oferta de uma educação de qualidade, que contemple infraestrutura adequada, profissionais qualificados e uma gestão comprometida com a melhoria contínua do ensino. Neste eixo, estão contemplados os esforços para promover um ambiente educacional que, além de recuperar o tempo perdido, contribuem para o desenvolvimento integral dos alunos e o fortalecimento da Educação na capital baiana.

SECRETARIA MUNICIPAL DA EDUCAÇÃO – SMED

A Smed tem por finalidade planejar, organizar, dirigir e controlar o sistema educacional do município, responsabilizando-se por implementar políticas educacionais, garantir acesso e qualidade de ensino, promover a formação continuada de professores, além de gerenciar recursos e coordenar programas e projetos educacionais que atendam às necessidades locais.

ACESSO À EDUCAÇÃO

A fim de assegurar o acesso à educação, a Smed tem implementado iniciativas focadas na melhoria da infraestrutura das escolas municipais, na expansão do acesso à Educação Infantil e na promoção da Educação Inclusiva, com compromisso com a aprendizagem e a alfabetização das crianças no primeiro ciclo educacional.

MATRÍCULAS NA REDE MUNICIPAL DE ENSINO				
	2021	2022	2023	2024
Creche	7.590	8.165	8.224	8.268
Pré-Escola	18.214	18.135	16.923	16.116
Fundamental Anos Iniciais	80.598	80.462	78.953	77.738
Fundamental Anos Finais	26.721	26.663	25.223	23.896
EJA	15.298	10.909	9.661	7.735
Total	148.421	144.334	138.984	133.753

Fonte: Instituto Nacional de Estudos e Pesquisas Educacionais Anísio Teixeira (INEP) (2024)

MATRÍCULAS EM TEMPO INTEGRAL				
	2021	2022	2023	2024
Creche	6.476	7.124	7.338	7.552
Pré-Escola	3.466	1.736	1.728	3.083

Continua

Continuação

MATRÍCULAS EM TEMPO INTEGRAL				
Educação Infantil	9.942	8.860	9.066	10.635
Fundamental Anos Iniciais	1.564	1.737	1.795	2.949
Fundamental Anos Finais	677	644	575	750
Fundamental	2.241	2.381	2.370	3.699
Total	12.183	11.241	11.436	14.334

Fonte: Instituto Nacional de Estudos e Pesquisas Educacionais Anísio Teixeira (INEP) (2024)

PÉ NA ESCOLA

O Projeto Pé na Escola é uma iniciativa para complementar as vagas da Educação Infantil que ainda não estão sendo ofertadas pela rede pública, mediante cooperação com instituições de ensino da rede privada com ou sem finalidade lucrativa. A vaga é custeada pela municipalidade, sendo que o custo anual por criança não supera o da Rede Pública de Ensino.

A matrícula por meio do Projeto Pé na Escola somente ocorre por encaminhamento da Smed, depois que a inexistência de vagas na Rede Pública Municipal é identificada. Os processos administrativos e pedagógicos nas escolas privadas credenciadas são acompanhados pela Smed para garantir o cumprimento da legislação municipal.

O município conta ainda com escolas credenciadas que são Instituições Educacionais Comunitárias, Confessionais e Filantrópicas sem fins lucrativos, regularmente constituídas para atendimento de crianças de 0 a 5 anos da Educação Infantil. As instituições recebem repasse financeiro, mediante a transferência de recurso do Fundeb, referente às matrículas efetivadas e apuradas no Censo Escolar do ano vigente, no intuito de cumprir o objeto da parceria e garantir o atendimento das crianças. Somente nos últimos dois anos, foram conveniadas 23 novas escolas, atendendo mais de dois mil alunos.

PROJETO PÉ NA ESCOLA				
	2021	2022	2023	2024
Creche	7.509	9.486	7.575	8.271
Pré-Escola	5.306	4.744	4.400	5.662
Total	12.815	14.230	11.975	13.933

Fonte: Instituto Nacional de Estudos e Pesquisas Educacionais Anísio Teixeira (INEP) (2024)

MATRÍCULAS NAS ESCOLAS COMUNITÁRIAS, CONFSSIONAIS E FILANTRÓPICAS

	2021	2022	2023	2024
Creche	8.359	9.989	11.303	13.082
Pré-Escola	7.268	8.945	10.111	11.384
Total	15.627	18.934	21.414	24.466

Fonte: Smed (2024)

INFRAESTRUTURA ESCOLAR

A prefeitura tem construído e revitalizado Unidades Escolares para possibilitar uma prática pedagógica adequada, ampliar a oferta de vagas e reduzir custos de manutenção. De 2021 a 2024, foram investidos R\$ 380 milhões nas obras de revitalização da infraestrutura física de 191 escolas municipais, das quais três construções, 23 re-



construções e 165 reformas. No total, 46% da rede já passaram por intervenções, gerando mais de 15,2 mil novas vagas e beneficiando mais de 61,7 mil alunos.

OBRAS REALIZADAS NAS UNIDADES ESCOLARES					
	2021	2022	2023	2024	TOTAL
CMEI					
Construção	-	1	-	1	2
Reconstrução	3	3	1	1	8
Reforma	1	19	-	19	39
Subtotal	4	23	1	21	49
Escola					
Construção	1	-	-	1	2
Reconstrução	2	2	7	3	14
Reforma	4	107	-	15	126
Subtotal	7	109	7	19	142
Total Geral	11	132	8	40	191

Fonte: Smed (2024).

Apenas em 2024, foram reconstruídas/construídas seis unidades escolares, reformadas outras sete, além de terem sido entregues 77 quadras poliesportivas cobertas e 27 novas salas de Atendimento Educacional Especializado (AEE) com 775 vagas para alunos com necessidades especiais para o ano de 2025.

ESCOLAS RECONSTRUÍDAS/CONSTRUÍDAS 2024		
UNIDADE	BAIRRO	TIPO
Escola Municipal Anita Barbuda	Nordeste de Amaralina	Reconstrução
Escola Municipal Luiz Anselmo	Luiz Anselmo	Reconstrução
Centro Municipal de Educação Infantil Luiz Anselmo	Luiz Anselmo	Reconstrução
Escola Municipal Maurício José Barbosa	Jardim Campo Verde	Construção
Escola Municipal Clériston Andrade	São Marcos	Reconstrução

Continua

Continuação

ESCOLAS RECONSTRUÍDAS/CONSTRUÍDAS 2024		
Centro Municipal de Educação Infantil D. Maria Emília Gadêlha Viana	Rio Sena	Construção
ESCOLAS REFORMADAS		
Centro Municipal de Educação Infantil Iacy Vaz Fagundes	Acupe de Brotas	Reforma/Ampliação
Centro Municipal de Educação Infantil Ieda Barradas Carneiro	Parque Bela Vista	Reforma/Ampliação
Escola Municipal Doutor Eduardo Doto	Praia Grande	Reforma/Ampliação
Centro Municipal de Educação Infantil Nossa Senhora das Graças	Bonfim	Reforma/Ampliação
Escola Municipal Abrigo Filhos do Povo	Liberdade	Reforma/Ampliação
Escola Municipal Hercília Moreira	Rio Vermelho	Reforma/Ampliação
Escola Municipal João Lino	Pelourinho	Reforma

Fonte: Smed (2024).



RECURSOS HUMANOS

Ao longo dos últimos quatro anos, a Smed tem contratado professores efetivos, estagiários e profissionais do Regime Especial de Direito Administrativo (Reda), incluindo psicólogos e motoristas. Em 2024, houve um aumento no número de contratações devido à inclusão de estagiários para atuar no Programa de Apoio à Aprendizagem (PAAP).

A tabela apresenta a quantidade de profissionais contratados ao longo desses quatro anos, devidamente separados por segmento. Cabe destacar que, além dos professores, também estão incluídos nos números outros profissionais, tais como motoristas e psicólogos.

PROFISSIONAIS CONTRATADOS				
SEGMENTO	2021	2022	2023	2024
Efetivo	107	163	586	44
Reda	3	240	474	237
Estagiários	3	174	281	603
Total	113	577	1.341	884

Fonte: Smed(2024).

AÇÕES E PROJETOS EDUCACIONAIS

Entre os anos de 2021 e 2024, projetos educacionais foram concebidos e ampliados como o Nossa Escola em Dados, o Aprender +, o Apoio à Aprendizagem (PAAP), o Aprender para Valer, entre outros, com o objetivo de promover a melhoria contínua do aprendizado e da gestão escolar e o aperfeiçoamento de professores.

NOSSA ESCOLA EM DADOS

O projeto tem o objetivo de fortalecer a governança, a gestão e o planejamento da Rede Municipal de Ensino, centralizando em uma única plataforma digital todos os dados referentes à educação municipal, desde aqueles provenientes das avaliações de desempenho, como o Sistema de Avaliação da Educação Básica (Saeb) e o Programa Salva-

dor Avalia (Prosa), além de dados de matrícula, do Censo Escolar, do Sistema Integrado da Educação, até dados setoriais, administrativos, de infraestrutura, gestão de pessoas, entre outros.

O instrumento de gestão e monitoramento dos indicadores educacionais em tempo real fortalecem a atuação da secretaria, das gerências regionais e das Unidades de Ensino no planejamento de ações, estratégias de monitoramento e acompanhamento para intervenções pedagógicas com vistas ao aprimoramento da qualidade da educação da rede. Mais de 120 profissionais do órgão central e das gerências regionais já foram capacitados para uso da ferramenta e aproximadamente 250 gestores escolares de Ensino Fundamental.





APRENDER +

A iniciativa promove encontros formativos com os alunos matriculados nas turmas do Ensino Fundamental nos Anos Iniciais e Anos Finais da Rede Pública Municipal, visando à recomposição da aprendizagem. A ação ocorre aos sábados nas Unidades de Ensino, com a promoção de atividades pedagógicas de Língua Portuguesa e Matemática, baseadas nos resultados das avaliações do Prosa. A ação é focada nas turmas com baixa proficiência nas duas matérias, conforme os resultados obtidos na Prova Prosa Saída 2023 e na Prova Diagnóstica 2024, cujos dados estão disponíveis na plataforma Nossa Escola em Dados.

PROGRAMA APRENDER PRA VALER

Criado em 2021, o programa tem a finalidade de melhorar a qualidade da alfabetização em todas as escolas de anos iniciais da rede municipal, consolidar o aprendizado de alfabetização até os sete anos de idade e elevar os indicadores de fluxo escolar, avançando no Ideb e na proficiência do aluno, contribuindo com a alfabetização, entre outros. Está organizado em eixos, como a formação continuada de profissionais da alfabetização, dos anos iniciais, além dos gestores e coordenadores escolares. Com isso, o programa contribui com a recomposição das aprendizagens, visando sistematizar e fortalecer o processo de ensino

e aprendizagem de Língua Portuguesa e Matemática fragilizados pela pandemia da Covid-19.

PROGRAMA DE APOIO À APRENDIZAGEM (PAAP)

Para melhorar os indicadores relacionados a alfabetização/proficiência em Língua Portuguesa e Matemática e dar conta dos prejuízos causados pela pandemia, a Smed desenvolveu o Programa de Apoio à Aprendizagem (PAAP), com o objetivo de realizar atividades pedagógicas para a consolidação das aprendizagens/saberes dos estudantes. O programa é ofertado aos alunos que, após avaliação diagnóstica realizada pelo professor, foram identificados em defasagem de aprendizagem. O atendimento ocorreu em grupo e/ou individualmente com o apoio de estagiários de Pedagogia, Letras e Matemática para as classes do 3º, 5º e 9º ano de escolarização. Atualmente, o programa conta com 609 estagiários.

Os alunos da Rede Pública Municipal de Ensino realizam avaliações externas das esferas nacional (Saeb), estadual (Sabe) e municipal (Prosa), em conformidade com as diretrizes e políticas nacionais, sendo sua aprendizagem mensurada de diferentes formas. Os resultados das avaliações bianuais refletem como a aprendizagem dos alunos se desenvolveu.

O percentual de crianças do 1º ano do Ensino Fundamental com proficiência intermediária ou adequada em Língua Portuguesa passou de 36,6%, em 2021, para 56%, em 2024, enquanto o de crianças do 2º ano saltou de 35,4% para 48% no mesmo período.

IDEB

A Rede Pública Municipal de Ensino de Salvador, em 2019, atingiu um Ideb de 5,6 nos Anos Iniciais (1º ao 5º ano) do Ensino Fundamental. Na edição de 2021, o índice foi de 5,6 para 5,4 pontos e, em 2023, houve uma nova redução de 5,4 para 5,3, configurando uma queda ao longo dos anos. No tocante aos Anos Finais (6º ao 9º ano) do Ensino Fundamental, o impacto foi maior, apresentando uma queda

ao comparar a edição de 2021 com a de 2023, passando de 4,7 para 4,2 pontos.

COMPARATIVO DO IDEB DO 5º E DO 9º ANO ENTRE OS ANOS 2015-2023				
IDEB – ANOS INICIAIS – 5º ano				
2015	2017	2019	2021	2023
4,7	5,3	5,6	5,4	5,3
IDEB – ANOS FINAIS – 9º ano				
2015	2017	2019	2021	2023
3,4	3,9	4,3	4,7	4,2

Fonte: <https://www.gov.br/inep/pt-br/areas-de-atuacao/pesquisas-estatisticas-e-indicadores/ideb/resultados>

INDIQUE SALVADOR

A iniciativa consiste numa autoavaliação, feita com base nos Indicadores da Qualidade na Educação Infantil na Rede Municipal de Ensino. Possui o objetivo de gerar e compartilhar informações sistematizadas que possibilitem gerar processos de mudança e resolução de problemas, com vistas à melhoria da qualidade do atendimento às crianças. A primeira rodada, com aplicação da autoavaliação em 219 escolas, alcançou 99% do público-alvo. Em 2023, como parte do processo, foi realizada a etapa de acompanhamento dos planos de ação na plataforma. Em 2024, ocorreu a segunda rodada com 214 escolas.

PROVA SALVADOR AVALIA – PROSA

O programa, implementado em 2013, visa avaliar o desempenho dos alunos do 1º ao 9º ano do Ensino Fundamental, em relação às aprendizagens propostas nas suas Diretrizes Curriculares, nos componentes curriculares Língua Portuguesa e Matemática. Para os alunos do 4º, 5º, 8º e 9º ano, a avaliação é aplicada no componente de Ciências da Natureza. Nos últimos dois anos, a prova foi ampliada para avaliar também alunos do 1º, 2º e 3º ano do Ensino Fundamental, sendo realizada três vezes ao ano, visando ao aprimoramento contínuo da estratégia pedagógica.



PROGRESSÃO PARCIAL

O projeto possibilita aos estudantes dos Anos Finais do Ensino Fundamental (6º, 7º e 8º ano) que apresentem rendimento insatisfatório em até três componentes curriculares cursar o ano subsequente, promovendo a recuperação dos conteúdos não consolidados.

DINHEIRO DIRETO NA ESCOLA SOTEROPOLITANA – PDES

Instituído pela Lei Municipal nº 9.712/2023 e regulamentado pelo Decreto Municipal nº 37.767/2023, o programa tem como base o princípio da descentralização, transferindo os recursos diretamente aos Conselhos

Escolares, o que proporciona autonomia financeira, pedagógica e de gestão às unidades escolares.

LETRAMENTO DIGITAL

Os alunos dos Anos Iniciais e Finais do Ensino Fundamental (2º ao 7º ano) das escolas da Rede Municipal têm acesso ao Ambiente Virtual de Aprendizagem (AVA), uma plataforma que contém materiais didáticos, jogos, trilhas de aprendizagem, avaliações digitais, acervo bibliográfico e audiovisual com recursos digitais de aprendizagem de forma interativa e inovadora, em alinhamento com resultados da prova PROSA – Prova Salvador Avalia. Também possibilita aos professores a elaboração e disponibilização de material autoral.

PROGRAMA ERA UMA VEZ BRASIL

A proposta objetiva estimular o conhecimento e a valorização da cultura nacional junto aos estudantes do 8º ano do Ensino Fundamental e professores de História da Rede Municipal de Ensino. O projeto está na oitava edição. Em 2024, se inscreveram 815 estudantes e 44 professores.

CENTRO DE ACOLHIMENTO DOS PROFISSIONAIS DE EDUCAÇÃO

Para ofertar atendimento a professores e alunos da Rede Municipal, a Smed contratou psicólogos para minimizar problemas socioemocionais decorrentes da pandemia, considerando o aumento no número de casos de violência entre alunos e dos pedidos de licença médica de professores. Atualmente 42 profissionais estão em atuação.

PROGRAMA ACESSO MAIS SEGURO

O Programa Acesso Mais Seguro (AMS) para Serviços Públicos Essenciais do Comitê Internacional da Cruz Vermelha tem o objetivo de minimizar as consequências da violência armada nas escolas municipais e seus profissionais. A partir da capacitação, os gestores podem tomar a melhor decisão frente às situações vivenciadas, garantindo o funcionamento das unidades de forma segura para os alunos.

REGULARIZAÇÃO DE FLUXO

Em 2020 e 2021, houve a aprovação automática dos alunos da Rede Municipal devido ao Continuum Curricular, uma medida adotada em resposta à pandemia da Covid-19. Essa política, embora necessária naquele contexto, contribuiu para a distorção idade-série, já que muitos alunos foram aprovados sem a devida aprendizagem. Em 2022, com o retorno ao ensino regular e o fim da aprovação automática, os desafios se intensificaram. Apenas 35% dos alunos voltaram às aulas presenciais,

e o Ensino Híbrido, adotado como medida transitória, não permitiu um acompanhamento adequado dos alunos. Essa situação dificultou a identificação e a correção das defasagens de aprendizado.

Diante desse quadro, a Smed, nos últimos anos, abriu novas turmas, intensificou o monitoramento do aprendizado e reforçou programas para regularizar o fluxo escolar. Através do Programa Se Liga, são alfabetizados, no período de um ano, alunos considerados analfabetos nas turmas do 3º, 4º e 5º anos do Ensino Fundamental, na faixa de 10 a 14 anos, com dois anos de distorção idade-ano.

Para os alunos alfabetizados das turmas do 3º, 4º e 5º anos, na faixa entre 10 e 14 anos, com dois anos de distorção idade-série, a proposta é que, através do Programa Acelera, no período de um ano, adquiriram as habilidades básicas esperadas nessa fase do Ensino Fundamental e passem para o ano escolar correspondente a sua idade. Ambos são desenvolvidos em parceria com o Instituto Ayrton Senna.

O Programa Chegando Junto, elaborado em parceria com a Fundação Roberto Marinho (FRM), teve início em 2022, com o objetivo de proporcionar a regularização do fluxo escolar de estudantes no ensino fundamental dos anos finais, das turmas do 6º ao 8º ano, com pelo menos, dois anos de distorção idade-ano de escolaridade. O programa formou 95 turmas e



foram matriculados 2.020 alunos em distorção em 46 escolas. Atualmente, existem 24 mediadores nas turmas de Regularização de Fluxo dos anos iniciais e 20 nos anos finais.

CENTRO DE FORMAÇÃO DE EDUCADORES EMÍLIA FERREIRO

Inaugurado em 2023, o centro é destinado ao aprimoramento e desenvolvimento contínuo dos profissionais da Educação municipal. Conta com um acervo de 10 mil exemplares, possibilitando acesso a uma vasta gama de recursos para aprimoramento acadêmico e prático, um estúdio para gravação de vídeo aulas, sistema de gravação e transmissão de formações de profissionais da educação e eventos, dois auditórios com capacidade para atender 170 pessoas, salas de Tecnologia, de Estudos Étnicos Raciais e plenária para reuniões estratégicas. Em um ano de funcionamento já foram realizadas aproximadamente 50.745 formações entres profissionais da Educação e de outras secretarias municipais.

ATENDIMENTO EDUCACIONAL ESPECIALIZADO (AEE)

O Atendimento Educacional Especializado (AEE) visa propiciar o acesso ao aprendizado pelos alunos da Educação Especial, ampliando o serviço destinado a esse público nas escolas municipais. Nos últimos quatro anos, o número de alunos atendidos pelo município foi ampliado, passando de 2.889, em 2021, para 3.451, em 2024.

EDUCAÇÃO DIGITAL

O Projeto Educação Digital objetiva equipar alunos e professores com dispositivos digitais, formar profissionais para o ensino digital e viabilizar a extensão do turno escolar de forma remota através do ensino, dispositivos e plataformas oferecidos. Entre 2023 e 2024, foram entregues 135 mil equipamentos para os alunos da rede municipal de ensino e 7.888 chromebooks para professores, coordenadores pedagógicos e gestores escolares.

Foram elaboradas Trilhas de Aprendizagem de Língua Portuguesa e Matemática, dirigidas às turmas de 5º e 9º anos, e elaborado material de colaboração à progressão parcial dos alunos de Anos Finais do Ensino Fundamental dos componentes Língua Portuguesa, Matemática, Ciências, Geografia, História, Língua Estrangeira Inglês, Educação Física e Artes.

ALIMENTAÇÃO ESCOLAR

De 2021 a 2024, a Smed investiu na melhoria da qualidade da alimentação escolar. O Sistema de Terceirização da Alimentação forneceu mais de 28 mil refeições na rede de ensino municipal. Para as escolas conveniadas, foram distribuídos alimentos para a produção de refeições. A compra de gêneros alimentícios inclui a aquisição de gêneros da agricultura familiar, cumprindo a exigência mínima de 30% dos recursos repassados pelo FNDE para essa finalidade.

O processo é acompanhado por uma equipe técnica composta por mais de 70 nutricionistas e 980 manipuladores de alimentos, que asseguram a execução do cardápio, garantindo uma adequada oferta de alimentação escolar que cumpre rigorosamente com os requisitos da legislação vigente, em especial a Lei nº 11.947/2009 e as diretrizes do PNAE.

A Smed e a Secis, em parceria com o programa Alimentação Consciente Brasil (ACB), operado pela Mercy For Animals (MFA) e pela



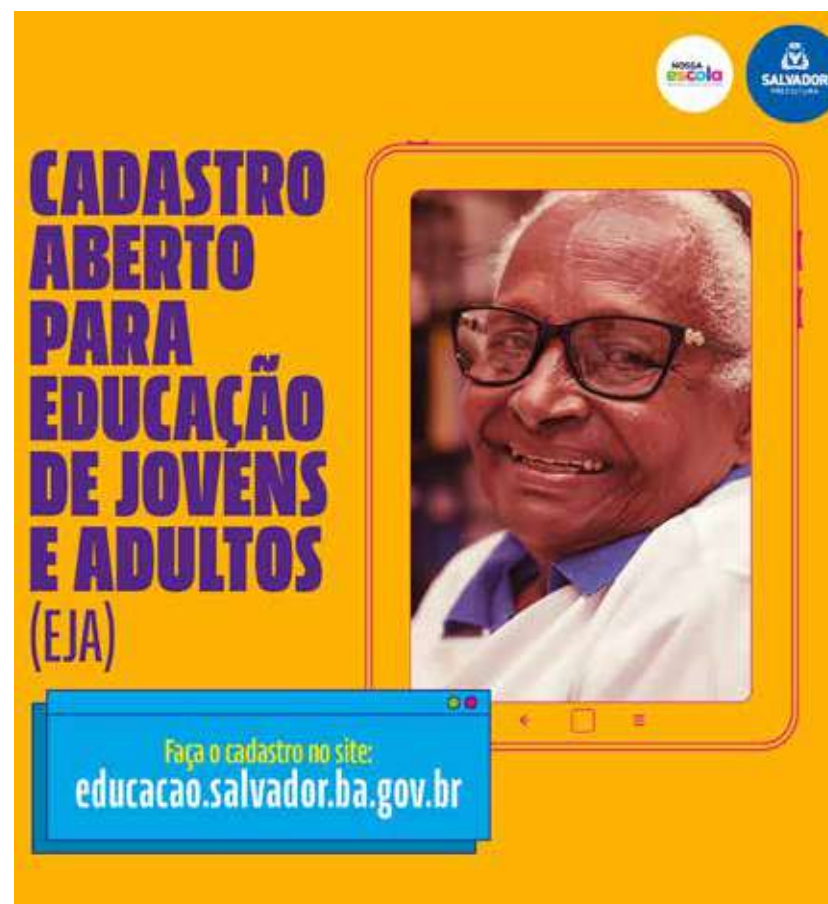
Human Society International (HSI), deram continuidade ao Programa Educando para Sustentabilidade, que visa incluir maior variedade de alimentos de origem vegetal, substituindo 20% dos ingredientes de origem animal nas refeições. Entre os anos de 2021 a 2024, foram realizadas formações práticas com as receitas do programa para toda a equipe envolvida na alimentação escolar com a participação de uma chef baiana especialista em Alimentação Natural.

FARDAMENTO E MATERIAL ESCOLAR

O fornecimento de fardamento e material escolar é fundamental para assegurar uma educação inclusiva e de qualidade, contribuindo para a identificação e segurança dos alunos e garantindo as ferramentas necessárias para acompanhar as atividades acadêmicas, independentemente das condições socioeconômicas dos alunos.

- * Novo Kit Escolar: distribuição de material escolar ampliado, incluindo mochilas e tênis para alunos da rede própria e parceira. Esses kits, que incluem itens essenciais para o acompanhamento das atividades escolares, foram distribuídos de forma a garantir que todos os estudantes tenham acesso às ferramentas necessárias para um aprendizado eficiente e produtivo.
- * Aquisição de Material Pedagógico para EJA – Educação de Jovens e Adultos: recentemente, a Rede Municipal de Ensino realizou aquisição de materiais pedagógicos destinados à Educação de Jovens e Adultos (EJA). Esse investimento tem como objetivo proporcionar recursos didáticos atualizados e diversificados, que atendam às

necessidades específicas desse público. Os novos materiais visam a facilitar o processo de ensino-aprendizagem, tornando-o mais dinâmico e acessível e incentivar a continuidade dos estudos entre os alunos da EJA.



FARDAMENTO E KIT ESCOLARES					
FARDAMENTO ESCOLAR					
ITEM	2021	2022	2023	2024	TOTAL
Fardamento	479.728	430.874	471.910	597.500	1.980.012
KIT ESCOLAR					
ITEM	2021	2022	2023	2024	TOTAL
Kit Escolar	127.583	152.456	157.510	179.800	617.349



CAPITAL DA IGUALDADE SOCIAL

A construção de uma cidade mais igualitária exige uma gestão comprometida com políticas públicas que promovam inclusão e dignidade para todos. Em busca de uma sociedade mais justa, a prefeitura tem investido na ampliação da rede de proteção social com foco no combate ao preconceito, racismo e discriminação em todas as suas formas. Ações específicas também têm sido adotadas para apoiar comunidades em situação de vulnerabilidade e fortalecer iniciativas de segurança e bem-estar social.

Ao longo dos últimos quatro anos, os esforços para enfrentar a violência foram intensificados e novas medidas voltadas à autonomia das mulheres ganharam destaque. Crianças, adolescentes, população afrodescendente, idosos, LGBTQIAPN+ e pessoas com deficiência encontraram mais proteção e suporte, além de políticas de incentivo ao fortalecimento de seus direitos.

Programas de destaque, como o Combate ao Racismo Institucional (PCRI) e o Selo da Diversidade Étnico-Racial, continuaram a desempenhar papel importante, capacitando mais de 21 mil servidores e certificando centenas de empresas. Em consonância com a promoção da igualdade, os programas de Combate à LGBTfobia Institucional e o Selo da Diversidade foram ampliados para fortalecer a conscientização e combater preconceitos.

O Eixo Capital da Igualdade Social traz as realizações das Secretarias de Governo - através do Escritório de Governança Social Santa Dulce dos Pobres -, de Promoção Social, de Combate à Pobreza, de Esporte e Lazer (Sempre), de Políticas para as Mulheres, Infância e Juventude (SPMJ), de Reparação (Semur), além da Fundação Cidade Mãe (FCM) e da Defesa Civil de Salvador (Codesal).

ESCRITÓRIO DE GOVERNANÇA SOCIAL SANTA DULCE DOS POBRES

O **Escritório de Governança Social Santa Dulce dos Pobres** articula e integra as políticas públicas voltadas à melhoria das condições de vida da população, como promoção social, saúde, educação, habitação, urbanização, reparação, trabalho, mulher, infância e juventude. Objetiva garantir a efetividade dos programas Bairro Novo e Vida Nova, além de articular a gestão pública com a iniciativa privada e o Terceiro Setor.

De 2021 a 2024, foram realizadas ações nas comunidades em situação de vulnerabilidade socioeconômica com o propósito de possibilitar melhoria da qualidade de vida à população.

ATIVIDADES DESENVOLVIDAS EM 2022

Cursos e oficinas

Em parceria com a Sempre/Cosan, a Semdec, a CUFA e o Senac, foram realizadas capacitações de mulheres da Comunidade de Felicidade por meio de cursos e oficinas sobre aproveitamento integral de alimentos, educação e consumo alimentar e nutricional. Outras 40 profissionais da Rede de Atendimento à População de Rua foram capacitadas por meio da parceria do Movimento Nacional da População de Rua no Programa Moradia Primeiro, envolvendo profissionais da Sempre, SMS, Guarda Municipal, Spmj, Smed, Seinfra, Semdec, Semur, Codesal e Fundação Cidade Mãe.

Interlocações

O ano de 2022 foi marcado por interlocações do Escritório de Governança com diferentes setores. Colaborou com o Escritório de Cooperação

Internacional para que Salvador se tornasse signatário do Pacto de Milão sobre Política de Alimentação Urbana, atuando na abertura do processo administrativo, esclarecendo, aos Gestores das Secretarias envolvidas, os objetivos e as obrigações assumidas, bem como construindo diretrizes por meio de discussões durante as reuniões do Grupo Técnico de Segurança Alimentar e Nutricional.



Segurança Alimentar e Nutricional

O Escritório, juntamente com Secis, Sempre, SMS, Smed, Semop e Spmj, criou um Grupo de Trabalho para Promoção da Segurança Alimentar e Nutricional no município com atuação interdisciplinar de diferentes setores, na busca de um alinhamento das políticas e programas com impacto nos sistemas alimentares mais inclusivos, resilientes, seguros, acessíveis e saudáveis a todas as pessoas.

CO.LIGA LAB

Em uma parceria com a Fundação Roberto Marinho e a Organização dos Estados Ibero-americanos para a Educação, a Ciência e a Cultura (OEI), a prefeitura inaugurou, em maio de 2022, o CO.LIGA LAB no Subúrbio 360, laboratório responsável por promover a inclusão da juventude no campo da Economia Criativa, oferecendo cursos gratuitos em temas transversais com espaço de fortalecimento de redes, tendo por objetivo conectar pessoas.

Taça das Favelas

Organizado pela Central Única das Favelas (CUFA), a Taça das Favelas – maior torneio de futebol de campo entre favelas no mundo – aconteceu

em Salvador em outubro de 2022. A competição teve como propósito contribuir para a promoção da inclusão por meio do esporte, influenciando positivamente a realidade de crianças e jovens, integrando as comunidades, ressignificando o território, fortalecendo a autoestima da juventude das favelas e oportunizando a chance do reconhecimento no mundo do esporte.

MigraCidades

O Escritório de Governança e o Escritório de Cooperação Internacional atuaram conjuntamente para o cumprimento da etapa de diagnóstico da certificação MigraCidades: Aprimorando a Governança Migratória Local no Brasil por meio de levantamento intersetorial composto por uma série de indicadores divididos em 10 (dez) dimensões de governança migratória.

Virada das ODS

Representantes do Escritório de Governança participaram do evento Virada das ODS, em São Paulo, para oportunizar a conscientização e o engajamento cívico frente aos Objetivos de Desenvolvimento Sustentável (ODS), dando visibilidade ao enfrentamento das mudanças climáticas, buscando alcançar uma cidade economicamente inclusiva, fomentando equidade racial, de gênero, democrática e com a cultura da paz, para estimular a implementação da Agenda 2030.



ATIVIDADES DESENVOLVIDAS EM 2023

Comitê Gestor dos Programas Bairro Novo e Vida Nova

O Escritório de Governança Social, em 2023, foi responsável por articular as ações deliberadas pelo Comitê Gestor dos Programas Bairro Novo e Vida Nova, promovendo reuniões com os representantes de cada secretaria do município, em busca de possibilitar a execução dos programas nas comunidades mais vulneráveis de Salvador.

Vila Mar

O Escritório de Governança compõe o Grupo de Trabalho Vila Mar que tem por objetivo pensar nas estratégias operacionais que visam a sanar problemas históricos da região do Bairro de Nova Brasília, onde mais de

duas mil famílias convivem com o risco de alagamentos, deslizamentos e a possibilidade constante de desmoronamentos de imóveis. O Projeto Vila Mar prevê a melhoria da localidade, oferecendo oportunidades e infraestrutura com foco em operações que sejam saudáveis tanto para as pessoas como para o meio ambiente.

Segurança Alimentar e Nutricional

O Escritório, juntamente com Secis, Sempre, SMS, Smed, Semop e Spmj, vem desenvolvendo estratégias para promoção da Segurança Alimentar e Nutricional no município. Como fruto dessa parceria, foi fortalecido o Conselho Municipal de Segurança Alimentar e Nutricional de Salvador (Comsea) para a garantia e legitimidade do exercício do controle social, a construção de proposta para a regulamentação da Política Pública Municipal de Segurança Alimentar e Nutricional, do Projeto de Lei do Banco de Alimentos, do Projeto de Lei sobre Doação e a reutilização de gêneros alimentícios e do Decreto sobre Doação de Alimentos no município de Salvador.

ATIVIDADES DESENVOLVIDAS EM 2024

Comitê Gestor dos Programas Bairro Novo e Vida Nova

O Escritório de Governança Social, em 2024, continuou a ser responsável por articular as ações deliberadas pelo Comitê Gestor dos Programas Bairro Novo e Vida Nova. Em parceria com a Sempre, discutiu as estratégias para implementação do Agente Vida Nova nas comunidades em situação de vulnerabilidade social.

Relatório Local Voluntário

O desenvolvimento do Relatório Local Voluntário (RLV) teve por objetivo identificar as ações já realizadas no município de Salvador, bem como identificar o que ainda deve ser desenvolvido referente aos objetivos e metas estabelecidas na Agenda 2030 para o Desenvolvimento Sustentável. Além do acompanhamento, a produção do RLV forneceu insumos essenciais para a evolução dos aspectos de governança pública e gestão de dados internos.



Vila Mar

A equipe do Escritório de Governança participou de reuniões com as equipes da Fundação Mario Leal Ferreira, Associação Voluntários para o Serviço Internacional – AVSI, Codesal, Escritório de Cooperação Internacional e Casa Civil com o objetivo de aglutinar maiores informações sobre a comunidade Vila Mar, priorizando o desenvolvimento e a implementação de um projeto eficiente e eficaz para a população do local.

Certificação What Works Cities

O Escritório de Governança Social, em 2024, realizou reuniões com a Semit, Semge, Segov e Casa Civil para analisar as informações do Município de Salvador, em busca de uma possível Certificação What Works Cities, que é o padrão de excelência para um governo local bem administrado e orientado por dados. A certificação ajuda as cidades a avaliar seu progresso e a desenvolver um roteiro para usar dados e evidências para promover mudanças e gerar resultados para seus habitantes. Reconhecendo o de-

sempenho de governos que se sobressaem nesse trabalho, o programa fornece modelos com os quais outras cidades podem aprender.

Comitê Municipal Intersectorial de Acompanhamento, Monitoramento e Articulação de Políticas Públicas para Pessoas com Deficiência – CIAMPCD

O Escritório de Governança Social, em parceria com SMS e Sempre, organizou um grupo de trabalho com a finalidade de propor e auxiliar ações de planejamento, monitoramento, avaliação e implementação de políticas públicas para pessoas com deficiência no município de Salvador.

Servidor Solidário

O Projeto Servidor Solidário oportuniza que cada servidor da prefeitura escolha cartinhas de Natal de instituições credenciadas e presenteie crianças em situação de vulnerabilidade social. O Escritório de Governança Social, em articulação com as secretarias, promove o engajamento de todos os atores municipais.



SECRETARIA DE PROMOÇÃO SOCIAL, ESPORTES E LAZER – SEMPRE

A **Sempre** é responsável por desenvolver e coordenar políticas públicas que incentivem a cidadania e promovam a inclusão social com foco em reduzir e erradicar a pobreza. A Sempre garante o acesso a direitos essenciais e apoia pessoas com deficiência, além de implementar iniciativas de prevenção ao uso de drogas e segurança alimentar e nutricional. A secretaria também gerencia políticas voltadas ao esporte e ao lazer, incentivando a qualidade de vida e o bem-estar da população.

CENTRO DE REFERÊNCIA DE ASSISTÊNCIA SOCIAL (CRAS)

O CRAS é uma unidade pública que compõe a Política Nacional de Assistência Social (PNAS) e funciona como a principal entrada para o Sistema Único de Assistência Social (SUAS), por estar amplamente distribuído nos territórios. A unidade oferece serviços de Proteção Social Básica com foco em atender comunidades em situação de risco e vulnerabilidade.

Cada um dos 28 CRAS do Município conta com uma equipe técnica – formada por um coordenador, dois assistentes sociais, um psicólogo, um profissional do SUAS e quatro técnicos de nível médio – que atua diretamente com as famílias e cria vínculos de apoio e confiança.

Serviço de Proteção e Atendimento Integral à Família (PAIF)

O PAIF é o principal serviço da Proteção Social Básica. Envolve trabalho social contínuo com famílias, visando fortalecer a proteção familiar, prevenir a ruptura de vínculos, promover o acesso a direitos, melhorar a qualidade de vida e fortalecer laços comunitários. Prioriza o atendimento às famílias em situação de vulnerabilidade, incluindo beneficiários de programas de transferência de renda, idosos e pessoas com deficiência que se encontram em condições de fragilidade.



ATENDIMENTOS REALIZADOS NOS CRAS				
CRAS	2021	2022	2023	2024
Atendimentos realizados	200.578	212.623	271.858	207.122
Atendimentos particularizados	56.947	101.559	74.930	268.623
Visitas domiciliares do PAIF	243	439	438	600
Famílias participantes de grupos do PAIF	42	1.899	2.582	5.873
Participantes de palestras, oficinas e atividades coletivas não continuados	2.472	6.825	6.320	15.374
Perfil das famílias atendidas	2021	2022	2023	2024
Famílias em situação de extrema pobreza	24.065	24.132	34.274	19.271
Famílias beneficiárias do Programa Bolsa Família – PBF	24.459	40.181	55.063	36.520
Famílias beneficiárias do BPC	2.291	1.234	1.165	2.339
Famílias em acompanhamento no PAIF	2021	2022	2023	2024
Volume total de famílias acompanhadas pelo PAIF	74.881	89.726	100.367	59.887
Perfil das famílias acompanhadas pelos CRAS	2021	2022	2023	2024
Famílias em situação de extrema pobreza inseridas em acompanhamento	1.708	665	737	324
Famílias beneficiárias do PBF inseridas em acompanhamento	1.607	1.052	1.141	418
Famílias beneficiárias do BPC inseridas em acompanhamento	87	92	77	35
Famílias beneficiárias do PAB em descumprimento de condicionalidades	31	75	320	102

Fonte: Sempre(2024)

Serviço de Convivência e Fortalecimento de Vínculos (SCFV)

O SCFV complementa o trabalho desenvolvido pelos serviços PAIF (Proteção e Atendimento Integral à Família) e PAEFI (Proteção e Atendimento

Especializado a Famílias e Indivíduos) com uma abordagem preventiva e promotora de vínculos sociais. É organizado em grupos conforme a faixa etária dos participantes: crianças de até 6 anos, crianças e adolescentes de 6 a 15 anos, adolescentes de 15 a 17 anos, jovens de 18 a 29 anos, adultos de 30 a 59 anos e pessoas idosas, a partir de 60 anos.

O SCFV está fundamentado em três eixos principais: participação ativa, fortalecimento da convivência social e direito ao desenvolvimento pleno. No primeiro, atividades e oficinas promovem o engajamento dos participantes em espaços de convivência social, envolvendo tanto a família quanto a comunidade e a escola, e reforçando o exercício dos direitos e deveres de cada cidadão. A convivência social, como essência da Proteção Social Básica, proporciona o fortalecimento dos laços familiares e comunitários através de atividades que incentivam o sentimento de pertencimento, formação de identidade e o desenvolvimento de novos projetos de vida. Já o direito ao desenvolvimento busca proporcionar trocas de experiências e vivências em cada ciclo da vida, especialmente para infância e adolescência, promovendo um ambiente de crescimento mútuo.

O SCFV é oferecido em parceria com 10 Organizações da Sociedade Civil (OSCs), que atuam por meio de acordos firmados para a execução indireta dos serviços. Essas parcerias são realizadas por meio de Termo de Colaboração com Chamamento Público da Diretoria de Proteção Social Básica ou por Termo de Fomento para OSCs beneficiadas por emenda parlamentar.



As OSCs parceiras são: Associação Bom Samaritano, Associação Cultural da Linha Oito (ACL8), Associação das Comunidades Paroquiais de Mata Escura e Calabetão (Acopamec), Sons do Bem, Instituto Baiano da Paz (Inbpa), Lar Fabiano de Cristo, Parque Social Empreendedorismo e Desenvolvimento Social, Mansão do Caminho, Instituto Social de Proteção e Apoio às Crianças e Adolescentes (Ispaca) e Hebron.

SERVIÇO DE CONVIVÊNCIA E FORTALECIMENTO DE VÍNCULOS				
SCFV	2021	2022	2023	2024
Vagas pactuadas	8.190	8.190	8.190	8.190
Vagas em execução	3.760	3.700	6.140	6.450
Parcerias assinadas	10	9	13	10
Assessoria técnica às OSCs	119	90	250	180

Fonte: Sempre(2024)

BENEFÍCIOS EVENTUAIS

Os Benefícios Eventuais são provisões do Sistema de Proteção Social Básica não contributiva, auxiliares na prevenção de situações de risco social. De caráter suplementar e temporário, os Benefícios Eventuais garantidos pelo município são: Moradia, Emergencial, Viagem, Natalidade e Funeral.

Nos últimos quatro anos, foram concedidos 21.551 Benefícios Natalidade (5.818, em 2024); 12.517 benefícios Moradia de Evacuação Temporária (3.215 em 2024); 3.110 Benefícios Emergenciais (864 em 2024); 6.741 Benefícios Eventuais em Virtude de Vulnerabilidade (1.467 em 2024); 5.268 Pop Rua (1.189 em 2024); 5.114 Benefícios Funeral (1.012 em 2024); 479 Benefícios Viagem (115 em 2024) e 1.005 Benefícios Eventuais de Relocação por Demolição ou Medida Judicial (346 em 2024). No período de 2021 a 2024, foram entregues 30.781 cestas básicas às famílias em situação de vulnerabilidade social, sendo que, somente em 2024, foram 8.452.

CENTRO DE REFERÊNCIA ESPECIALIZADO DE ASSISTÊNCIA SOCIAL (CREAS)

O CREAS oferece suporte a pessoas e a famílias em risco social ou pessoal devido à violação de direitos ou situações de vulnerabilidade, presencialmente com intervenções especializadas na área de Proteção Social Especial. Entre 2021 e 2024, foram realizados 64.907 atendimentos e distribuídas 22.957 cestas básicas. Em 2024, o serviço atendeu 7.404 pessoas e entregou 12.878 cestas.

Centro de Referência para População em Situação de Rua – Centro POP

Focado em proporcionar atividades que reforçam a convivência social e familiar, o Centro POP registrou 753.414 acessos entre 2021 e 2024, sendo 91.069 em 2024. Também foram realizados 113.751 atendimentos técnicos individuais, dos quais 37.917 atendimentos em 2024.

Serviço Especializado em Abordagem Social (SEAS)

Voltado a pessoas em situação de rua, o SEAS oferece proteção social contínua. De 2021 a 2024, foram 276.839 abordagens: 8.769 para crianças e adolescentes, 177.231 para adultos e 3.182 para idosos com 9.872 alojamentos institucionais e 527 encaminhamentos para outros serviços. Em 2024, ocorreram 44.153 abordagens, incluindo 3.735 a crianças e adolescentes e 3.015 acolhimentos institucionais.

Centro Dia de Referência para Crianças com Microcefalia

No período de 2021 a 2024, o Centro Dia, o primeiro equipamento de Assistência Social na Bahia, especializado no atendimento prioritário de crianças acometidas com a Síndrome Congênita do Zika Vírus, realizou 31.469 atendimentos, incluindo os presenciais, os teleatendimentos e as entregas de provisões. No ano de 2024, houve 5.190 atendimentos. Além disso, no quadriênio, promoveu o acompanhamento de 687 famílias e ofereceu 29.690 refeições, sendo 78 famílias e 6.597 refeições somente em 2024.

ACOLHIMENTO PARA CRIANÇAS, ADOLESCENTES E JOVENS (ATÉ 21 ANOS)

O acolhimento de crianças e adolescentes é realizado por meio dos Serviços Família Acolhedora para idades de 0 a 18 anos, e Acolhimento em República, para jovens de 18 a 21 anos. Entre 2021 e 2024, foram realizados 941 acolhimentos, sendo 260 somente em 2024. A rede própria de acolhimento institucional inclui as Unidades de Atendimento Individual (UAI) Matatu, Jardim das Margaridas e Jardim Baiano, administradas pela Fundação Cidade Mãe (FCM) e pelo Serviço de Família Acolhedora (SFA). As Organizações da Sociedade Civil (OSCs), por meio de parcerias formalizadas, disponibilizaram vagas nos seguintes números: 420 em 2021, 342 em 2022, 353 em 2023 e 332 em 2024.

A rede parceira de acolhimento institucional conta com cinco unidades, que operam com termo de colaboração com a Sempre: Lar Pérolas de Cristo (80 vagas), Associação das Comunidades Paroquiais de Mata Escura e Calabetão (40 vagas), Lar Vida (40 vagas), Lar da Criança (20 vagas) e OAF (80 vagas).

ACOLHIMENTO PARA IDOSOS

De 2021 a 2023, Salvador contava com 164 vagas de acolhimento em Instituições de Longa Permanência para Idosos (ILPIs) que, em 2024, foram ampliadas para 184. As vagas são ofertadas pelo Abrigo Dom Pedro II, de Administração Direta da prefeitura, pelas unidades parceiras Centro de Geriatria e Gerontologia Júlia Magalhães (CGGJM), administrados pelas Obras Sociais Irmã Dulce (OSID), Abrigo São Francisco de Assis e Casa de Repouso Santa Clara, além de 104 Organizações da Sociedade Civil em funcionamento sem formalização de parceria com o município.

ACOLHIMENTO PARA ADULTOS E FAMÍLIAS

Voltado para pessoas em situação de rua, este serviço oferece vagas em unidades de acolhimento, com uma Central de Regulação funcionando 24 horas. Até 2022, havia 17 Unidades de Acolhimento Institucional. Em



2024, passaram a ser 19 Unidades de Acolhimento Institucional e um total de 913 vagas ofertadas.

O acesso ocorre através da Central Única de Regulação de Vagas para Acolhimento que funciona 24 horas/dia. Nessas unidades, os acolhidos recebem orientações e são encaminhados para acesso aos benefícios eventuais como auxílios em pecúnia para os indivíduos/famílias que não têm condições de arcar por conta própria com o enfrentamento de situações adversas. De 2021 a 2024, foram concedidos 3.429 benefícios eventuais, sendo que, no ano de 2024, foram concedidos 516 benefícios eventuais e 38 auxílios complementares (*kit casa*).

ACOLHIMENTO PARA JOVENS E ADULTOS COM DEFICIÊNCIA

Oferecido pelo Lar Fonte da Fraternidade e o Centro de Humanização para Portadores de Deficiência, o serviço acolheu 10 pessoas com múltiplas deficiências entre 2021 e 2024.

ACOLHIMENTO PARA MULHERES EM SITUAÇÃO DE VIOLÊNCIA

O serviço é responsável por receber, avaliar e encaminhar à Central Estadual de Acolhimento as solicitações de acolhimento institucional em Casa Abrigo Regional do Estado, enviadas por serviços ou órgãos de defesa dos direitos da mulher. Entre 2021 e 2024, foram atendidas 240 mulheres em situação de violência doméstica com risco de morte.

CADASTRO ÚNICO (CADÚNICO)

O Cadastro Único reúne informações das famílias em situação de pobreza e baixa renda. Em Salvador, estão cadastradas 539.027 famílias, das quais 329.275 vivem em situação de pobreza, com *renda per capita* mensal de até R\$ 218,00, e 88.749 vivem em situação de baixa renda, com *renda per capita* de até meio salário mínimo. Entre 2021 e 2024, foram realizados 1.364.984 atendimentos relacionados ao CadÚnico, principalmente para o Programa Bolsa Família (PBF) e processos de verificação e atualização cadastral. Em 2024, ocorreram 446.540 atendimentos.

PROGRAMA BOLSA FAMÍLIA (PBF)

Coordenado pelo Ministério do Desenvolvimento e Assistência Social, Família e Combate à Fome (MDS), o Programa Bolsa Família (PBF) é um programa de transferência de renda direta e indireta para famílias em situação de pobreza e baixa renda, garantindo uma renda básica para pessoas em situação de vulnerabilidade social.



Ao município, cabe a manutenção e atualização cadastral dos beneficiários, prevenindo a interrupção dos pagamentos e garantindo a inserção de famílias que atendem aos critérios do PBF. Entre 2021 e 2024, 1.364.984 pessoas foram beneficiadas pelo PBF, sendo 297.575 contempladas em 2024.

AGENTE DE DESENVOLVIMENTO SOCIAL – ADS (AGENTES VIDA NOVA)

O Agente de Desenvolvimento Social, criado através do Programa Vida Nova, surgiu para intervir em cinco grandes áreas: Renda, Saúde, Moradia, Educação e Cidadania. A proposta é oferecer um conjunto de serviços organizados por uma rede intersetorial de trabalho, considerando a família no âmbito integral da intervenção.

Os agentes têm a importante função de serem facilitadores na aproximação com a população vulnerável, garantindo o acesso pleno às oportunidades existentes em seu território, tais como: educação, saúde, trabalho e assistência social.

As atividades desenvolvidas pelo Agentes de Desenvolvimento Social tiveram início em abril de 2024 e realizaram 35.581 atendimentos.

POLÍTICAS SOBRE DROGAS

A prefeitura tem intensificado suas ações voltadas aos usuários de drogas. As iniciativas vão desde o planejamento das ações à execução de projetos na perspectiva da atenção, cuidado, acolhimento, prevenção, inclusão social e de redução de danos.

Acolhimento Residencial Transitório

O Serviço de Acolhimento Residencial Transitório oferta acompanhamento psicossocial por profissionais qualificados, moradia, alimentação, material de higiene pessoal, oficinas laborativas e encaminhamento para serviços socioassistencial e de saúde às pessoas em situação de vulnerabilidade e/ou risco social, usuárias de drogas. De 2021 a 2024, foram realizados 2.119 acolhimentos, dos quais 1.110 somente em 2024.

Moradia Assistida: Reinventando Caminhos

Iniciado em 2023, em parceria com Organizações da Sociedade Civil, o projeto aloca pessoas em situação de rua crônica (mais de cinco anos), usuárias de drogas e que não se adequam aos atuais modelos de moradia

provisória em residências individualizadas. Até 2024, foram entregues 20 moradias e beneficiadas 65 pessoas.

Educar para Prevenir e Reduzir Danos

O projeto promoveu, entre os anos de 2021 a 2024, mais de 50 atividades, a exemplo de palestras, rodas de conversas, participação em feiras de serviços e encontros, atingindo 1.569 pessoas.

POLÍTICAS PARA PESSOAS COM DEFICIÊNCIA

As políticas públicas do município, direcionadas às pessoas com deficiência, são elaboradas com base em oito eixos: Acessibilidade; Inclusão Social e Cidadania; Trabalho e Emprego; Saúde; Educação, Cultura e Esporte; Sustentabilidade e Inovação, além da Mobilidade.

Vistorias em Equipamentos Públicos Municipais

O atendimento às normas de acessibilidade arquitetônica vigentes, com base na ABNT NBR 9050/2020, que trata de acessibilidade das edificações, mobiliário, espaços e equipamentos públicos é verificado pela Sempre que realizou 209 vistorias em equipamentos entre os anos de 2021 e 2024.

Central de Intermediação em Libras – CIL

A central possui intérpretes de Libras e presta serviço de tradução, interpretação e capacitação da Língua Brasileira de Sinais (Libras) para a Língua Portuguesa, e vice-versa, nos serviços ofertados pela Prefeitura Municipal de Salvador. Nos últimos quatro anos, foram atendidas 38.497 pessoas, uma média de 802 por mês. Em 2024, foram 2.960 atendimentos.

Capacitação em Libras

Nos anos 2021 a 2024, foram capacitadas 2.922 pessoas, entre servidores municipais e público geral. Em 2024 foram capacitadas 677 pessoas através do curso que oferece aulas gravadas na Plataforma Microsoft Teams e também aulas ao vivo.

CER II de Coutos

Implantado para ampliar o atendimento às pessoas com deficiência, o CER II realizou, de 2021 a 2024, 73.482 atendimentos e 176.919 procedimentos. No ano de 2024, foram 43.569 atendimentos e 98.263 procedimentos.

INCLUSÃO POR MEIO DO ESPORTE

Nos últimos quatro anos, foram realizados 425.488 atendimentos nos equipamentos Estação Cidadania Itapuã, Estação Cidadania São Marcos, Arena Aquática, Subúrbio 360°, CEU-Valéria, Praça da Juventude, Complexo Tenístico da Boca do Rio (CTBR). Somente em 2024, os atendimentos totalizaram 161.366. De 2021 a 2024, foram reestruturados 261 espaços esportivos entre quadras poliesportivas e campos.

O programa atua de forma direta por meio de escolinhas de iniciação esportiva de tênis, futebol, futsal, voleibol, natação, basquetebol, handebol, entre outras, realizadas nos equipamentos esportivos municipais no contraturno escolar.

ACADEMIA SALVADOR

O programa visa facilitar o acesso à prática de exercícios físicos, promovendo saúde e qualidade de vida à população. Equipados com aparelhos de musculação e dispendo da orientação de profissionais qualificados, inclusive nutricionista, de segunda a sábado, em horários programados e mediante agendamento dos praticantes.

Atualmente funciona no Dique do Tororó, Imbuí, Amaralina, São Tomé de Paripe, Vale das Pedrinhas, Ribeira, Itapuã, Cajazeiras X (Pronaica), Boca do Rio, Bonfim, Periperi (Praça da Revolução), Centenário, Con-



junto Mané Dendê, Narandiba, Barros Reis, São Caetano e São Tomé de Paripe, contabilizando 27.828 agendamentos, 21.850 presenças e 6.072 beneficiados.

NÚMERO DE ATENDIMENTOS POR EQUIPAMENTO	
EQUIPAMENTO	Nº ATENDIMENTOS 2021-2024
Estação Cidadania Itapuã	110.625
Estação Cidadania São Marcos	68.366
Arena Aquática Salvador	121.599
Subúrbio 360°	40.350
CEU-Valéria	63.656
Praça da Juventude	10.489
Complexo Tenístico Boca do Rio – CTBR	10.403
Total	425.488
EQUIPAMENTO	Nº ATENDIMENTOS 2024
Estação Cidadania Itapuã	41.858
Estação Cidadania São Marcos	26.824
Arena Aquática Salvador	60.328
Subúrbio 360°	11.602
CEU-Valéria	9.887
Praça da Juventude	2.804
Complexo Tenístico Boca do Rio – CTBR	3.202
Total	161.366

Fonte: Sempre(2024)

BOLSA-ATLETA SALVADOR E AJUDA DE CUSTO

O programa objetiva apoiar financeiramente atletas e paratletas na capital baiana. Os beneficiários podem utilizar os recursos para aprimorar suas condições de treinamento e desenvolvimento esportivo. A concessão do



Bolsa-Atleta Salvador será única por atleta/paratleta, mesmo que participe de outras modalidades esportivas de alta performance. De 2023 a 2024, foram beneficiados 234 atletas/paratletas.

Além do Bolsa-Atleta, a prefeitura também fornece ajuda de custo, prevista na Lei nº 9.665/2023, regulamentada pelo Decreto nº 37.298, alterado pelo Decreto nº 37.636/2023. O benefício consiste em um apoio financeiro destinado a cobrir as despesas de atletas amadores e profissionais que representam o município de Salvador em competições de alcance nacional e/ou internacional. Já foram concedidas um total de 403 ajudas de custo, sendo 55 em 2023 e 348 em 2024.

RESTAURANTES POPULARES E PRATO AMIGO

Até o ano de 2023, o município possuía dois Restaurantes Populares, em São Tomé de Paripe e Pau da Lima. Em 2024, oito novas unidades foram inauguradas: Águas Claras, Periperi, Fazenda Coutos, Sussuarana, São Cristóvão, Mares, Valéria e Pernambués. Nos últimos quatro anos, foram fornecidas 1.411.062 refeições, das quais 757.897 somente em 2024. Além de ofertar refeições, nos espaços, são desenvolvidas atividades



voltadas para a comunidade, como: Educação Alimentar e Nutricional, cursos de Corte e Costura, Crochê e Culinária.

Já o Programa Prato Amigo repassa alimentos doados por empresas parceiras, impróprios para a comercialização, mas adequados ao consumo humano às instituições da sociedade civil sem fins lucrativos, que distribuem refeições a indivíduos em situação de vulnerabilidade social. De 2021 a 2024, foram arrecadadas 537.910 toneladas de doações e realizadas 7.897 entregas em instituições sociais, num total de 650.902 pessoas assistidas. Deste total, em 2024, foram doadas 46.881 toneladas, realizadas 884 entregas, assistindo a 70.720 pessoas.

AMAMENTAR SEMPRE

O projeto busca reduzir o desmame precoce, disseminar os benefícios da amamentação e fornecer orientações práticas às gestantes e puérperas. De 2021 a 2024, foram realizadas 47 palestras, com 909 participantes, sendo 18 palestras e 268 participantes somente em 2024.

SAÚDE DO TRABALHADOR

O Núcleo de Saúde do Trabalhador realizou 546 atendimentos individuais de 2022 a 2024, período em que desenvolveu ainda 281 ações como a articulação com a rede de saúde, discussão de casos e orientação a gestores e colegas de equipe, entre outros. Realizou também 418 atividades coletivas como encontros, acolhimento de equipes e palestras contando com 8.352 participações. Neste período, foram realizadas 60 visitas técnicas.

PARCERIAS COM PAULUS SOCIAL

Através da parceria com a Paulus Social, foram realizadas sete capacitações com a participação de 421 pessoas. Foram distribuídos 12.024 kits de livros e 5.016 exemplares do Estatuto da Criança e do Adolescente (ECA) para as unidades descentralizadas e Organizações da Sociedade Civil (OSCs) parceiras, bem como órgãos da prefeitura que apresentam interface com a Política de Assistência Social.

SECRETARIA MUNICIPAL DE POLÍTICAS PARA AS MULHERES, INFÂNCIA E JUVENTUDE – SPMJ

A **SPMJ** é responsável pela execução da Política Municipal de Promoção, Proteção e Defesa dos Direitos de Crianças, Adolescentes e Jovens, exercendo a função essencial de apoiar ações intersetoriais e interinstitucionais, promovendo a articulação entre diversos órgãos e a sociedade civil.

ALERTA SALVADOR

O Alerta Salvador desenvolve ações integradas dedicadas à erradicação da violência contra a mulher, à promoção da equidade de gênero, em especial, em situações de violência doméstica e familiar contra mulheres. A partir da criação desse programa, foi ampliada a atuação dos Centro de Referência de Atendimento à Mulher (CRAM), incluindo o CRAM em Movimento (ações de prevenção, divulgações sobre a existência das unidades e atendimentos às mulheres) como atividade itinerante em diversos espaços da cidade de Salvador.

Entre as ações do Alerta Salvador, está o Programa Ei, Moça que tem o objetivo de tornar mais seguros às mulheres ambientes públicos ou privados de lazer, bares, restaurantes e festas populares, em que haja ou não bebida alcoólica.

CENTRO DE REFERÊNCIA DE ATENDIMENTO À MULHER (CRAM)

Os CRAMs contam com equipe multidisciplinar composta por psicóloga, assistente social e advogada para atendimento e acolhimento, se necessário, auxiliando nas questões em torno da compreensão e rompimento do ciclo da violência, fortalecimento e construção da autoestima. No local, são ofertados escuta qualificada, referenciamento, atendimento individual e/ou coletivo através de grupos terapêuticos, rodas de conversa e de cidadania, além de encaminhamento para os diversos serviços da Rede de Enfrentamento à Violência Contra a Mulher, órgãos e instituições para garantia de direitos e acesso a serviços, como teleorientação, teleatendimento, hospedagem de até 23 mulheres, em média, durante 15 dias juntamente com seus dependentes de até 12 anos de idade. Contam ainda com a proteção da Patrulha Guardiã Maria da Penha – para proteção da assistida em situação de risco de morte pelo prazo de 48h – quando estiver em situação de acolhimento no CAMSID e na Casa da Mulher Brasileira.

INDICADORES DE ACOMPANHAMENTO DO CRAM

	2021	2022	2023	2024	TOTAL
Atendimentos nos Centros de Referência e Casa da Mulher Brasileira	3.883	6.505	10.707	16.424	37.519
Mulheres acolhidas nos Centros de Referência	30	38	77	97	242

Continua

Continuação

INDICADORES DE ACOMPANHAMENTO DO CRAM					
	2021	2022	2023	2024	TOTAL
Referenciamentos nos Centros de Referência	323	567	783	877	2.550
Quantidade de buscas ativas	1.981	3.670	5.301	2.136	14.600
Pessoas capacitadas sobre Violência Doméstica contra a Mulher – Programa Alerta Salvador	803	1.019	3.618	2.136	7.576
Pessoas capacitadas sobre Violência Institucional contra a mulher - Programa Alerta Salvador	–	–	363	597	960
CRAM em movimento	–	2.030	2.221	3.169	7.420
Caravana da Mulher	–	1.191	1.546	0	2.737
Expo Mulher	–	50	106	325	481
Dignidade Menstrual – orientação	–	–	–	120	120
Participantes do Grupo de Reflexões do Homem (GRH)	11	109	188	253	561
Denúncias protocoladas – Lei Municipal nº 9.582/2021	–	15	23	10	48
Denúncias apuradas e concluídas – Lei Municipal nº 9.582/2021	–	15	21	3	44
Curso de Defesa Pessoal	53	49	218	147	516

Fonte: SPMJ (2024)

CASA DA MULHER BRASILEIRA

A Casa da Mulher Brasileira de Salvador, inaugurada em 2023, busca integrar e ampliar os serviços públicos existentes destinados às mulheres em situação de violência, como preconiza o disposto no art. 8º da Lei nº 11.340, de 07.08.2006 (Lei Maria da Penha). Conta com acolhimento e triagem, apoio psicossocial, Núcleo Especializado da Defensoria Pública, Delegacia Especializada de Atendimento à Mulher (Deam), Tribunal de Justiça da Bahia, promotoria especializada do Ministério Público, alojamento de passagem, central de transportes, brinquedoteca, Polícia Civil para acompanhamento de medidas protetivas, Guarda Municipal e programas para autonomia econômica.

CARAVANA DA MULHER

A Caravana da Mulher integra o Programa Alerta Salvador e objetiva oferecer às mulheres acessos a serviços de forma itinerante para



erradicação da violência, proteção à saúde e direitos da mulher, promovendo o empoderamento por meio do fortalecimento da autoestima e qualificação profissional para o mercado de trabalho.

De 2022, quando foram retomadas as atividades após o fim da pandemia da Covid-19, até 2024, as Caravanas realizaram um total de 3.119 atendimentos em serviços exclusivos para mulheres.

NÚCLEO DE ENFRENTAMENTO E PREVENÇÃO AO FEMINICÍDIO – NEF

O Núcleo de Enfrentamento e Prevenção ao Femicídio foi criado em 2020, com o objetivo de enfrentar, prevenir e erradicar a violência contra as mulheres de Salvador. Foi firmado ainda um Termo de Cooperação Técnica entre a Prefeitura de Salvador e o Tribunal de Justiça do Estado da Bahia, para que, em mútua cooperação, o Núcleo de Enfrentamento e Prevenção ao Femicídio – NEF venha a promover por meio dos Grupos Reflexivos de Homens – GRH-, a reeducação e reabilitação de autores de violência doméstica e familiar que estejam em cumprimento de medidas protetivas de urgência impostas pelas Varas de Violência Doméstica e Familiar contra a Mulher de Salvador.

PROGRAMA DE ENFRENTAMENTO À VIOLÊNCIA INSTITUCIONAL CONTRA AS MULHERES

Em 2022, foi criado o Programa de Enfrentamento a Violência Institucional contra as Mulheres, com a finalidade de dispor sobre os mecanismos de prevenção, cuidados e responsabilização contra atos individuais ou coletivos. O programa é direcionado à proteção das mulheres que integram os quadros da Prefeitura Municipal do Salvador, sejam efetivas, comissionadas, Reda e/ou terceirizadas.

Até 2024, foram capacitados 960 colaboradores sobre o Programa de Enfrentamento a Violência Institucional Contra as Mulheres através de encontros realizados em diferentes órgãos e entidades da prefeitura, fomentando um ambiente de trabalho mais saudável, pautado na digni-

dade e respeito às mulheres e compreendendo as mudanças no mundo do trabalho e as questões sociais.

SELO PACTO PELA MULHER

Em 2022, a prefeitura instituiu o Selo Pacto pela Mulher para o reconhecimento dos esforços de empresas, instituições e organizações que promovem a política pró-equidade entre homens e mulheres e de inclusão de mulheres vítimas de violência em postos de trabalho.



A adoção do Selo Pacto pela Mulher por parte das instituições proporciona ganhos, tanto do ponto de vista da responsabilidade social quanto em relação à perspectiva empresarial, aumentando, reconhecendo e celebrando a diversidade de gênero, melhorando seus resultados e criando uma cultura sólida e ética.

LEI DO ASSÉDIO

Em 2021, foi sancionada a Lei Municipal nº 9.582/2021, que estipula sanções para indivíduos que cometam assédio contra as mulheres ou as exponham publicamente ao constrangimento. No ano seguinte, a regulamentação dessa lei levou à criação da Comissão de Análise e Apuração do Fato de Assédio contra as Mulheres para verificação das denúncias feitas pelo telefone 156 (URA 9-4).

Através desse canal, as mulheres passaram a denunciar casos de assédio de cunho sexual ou contra a sua dignidade por meio de constrangimento, intimidação, ofensas, ameaças, comportamentos, palavras ou gestos que violem o direito à livre circulação, à honra e a sua dignidade, sem prejuízo de crime de qualquer natureza que possa

ser imputado e que o fato tenha ocorrido em logradouros públicos ou privados com acesso público.

Entre os anos de 2021 a 2024 foram contabilizadas um total de 48 denúncias, 44 processos, dos quais 39 concluídos e cinco ainda em fase de análise e apuração.

AGOSTO LILÁS E OUTUBRO ROSA

A Campanha Agosto Lilás tem como objetivo chamar a atenção sobre a necessidade de desenvolver ações de prevenção e repressão à violência doméstica e familiar contra a mulher, bem como de reforçar a existência de mecanismos existentes na Lei Maria da Penha de Proteção às Mulheres. As edições realizadas de 2021 a 2024 registraram 5.661 participantes.

Já no mês de outubro, dedicado à conscientização do combate ao câncer de mama e colo de útero, foram realizadas palestras e rodas de conversas, além do encaminhamento de mulheres para realização de exames de mamografias e preventivo em instituições públicas e parceiras.



EXPO MULHER

A Expo Mulher tem por objetivo fomentar a autonomia por meio do estímulo ao empreendedorismo feminino através de ações concretas como feiras, plataforma de anúncio de produtos e serviços Compre Delas, rodas de conversas e workshops. De 2022 a 2024, foram realizadas 28 feiras para comercialização de produtos confeccionados por mulheres.

CAPACITAÇÃO E QUALIFICAÇÃO PROFISSIONAL

O Programa Mulher em Foco, desenvolvido em parceria com Senai, Senac e Sest/Senat, oferece formação profissional nas áreas de moda, beleza, saúde, gastronomia, primeira habilitação e mudança de categoria, construção civil e mecânica automotiva. Nos últimos quatro anos foram capacitadas 3.340 mulheres.

Como parte do programa, a ação Mulher no Volante, idealizada pela SPMJ, em parceria com o Sest/Senat, possibilita a retirada da Carteira Nacional de Habilitação (CNH) tipos A, B, C e D, além de cursos profissionalizantes para inserção da mulher no mercado de trabalho como motorista remunerada. Até o final de 2024, o Mulher no Volante habilitou 550 pessoas.

POLÍTICAS PÚBLICAS PARA PRIMEIRA INFÂNCIA

A SPMJ é responsável por fomentar e implementar a integração das diversas ações interinstitucionais relacionadas à infância e adolescência, desenvolver políticas públicas para promoção, defesa e controle social dos direitos humanos da criança e do adolescente no município.

Na Primeira Infância, fase compreendida entre 0 e 6 anos, formam-se as bases do desenvolvimento cognitivo, motor e socioemocional. As ações desenvolvidas para este segmento incluem o Plano Municipal pela Primeira Infância (PMPI) – a ser encaminhado à Câmara Municipal em 2025 –, os projetos Primeiro Passo, Unidade Amiga da Primeira Infância (parceria UNICEF), Primeira Infância Antirracista e o Programa Semana do Bebê.



Primeiro Passo

O Primeiro Passo é um auxílio financeiro no valor de R\$ 81,50, combinado com ações de educação e saúde para famílias beneficiárias do Programa Bolsa Família com crianças de 0 a cinco anos, que não estejam matriculadas nas unidades de instituição públicas ou conveniadas por falta de oferta de vaga.

Para atender às demandas de serviços socioassistenciais foi criado o Primeiro Passo na Comunidade, realizado nos bairros de Águas Claras, São Caetano, Periperi, Garcia, São Cristóvão, São Caetano, Km 17 – Itapuã, Jardim das Margaridas, Piatã, Cajazeiras, Paripe e Liberdade. Nessas localidades, em 2023 e 2024, foram atendidas 11.300 pessoas.

Semana do Bebê

A Semana do Bebê é uma estratégia de mobilização social realizada pela prefeitura municipal de Salvador, em parceria com o Fundo das Nações Unidas para Infância (Unicef) e outras organizações que atuam em prol da primeira infância. A Semana do Bebê oportuniza a divulgação e o fortalecimento das ações realizadas no município visando à sobrevivência e ao desenvolvimento infantil pleno e integral. Os eventos são direcionados às gestantes, puérperas e famílias com crianças de até 6 anos, profissionais e estudantes das áreas da Saúde, Educação, Assistência Social e líderes da Pastoral da Criança, dentre outros. De 2021 a 2024, foram beneficiadas 18.294 pessoas.

Unidade Amiga da Primeira Infância

A Unidade Amiga da Primeira Infância (UAPI), uma parceria da prefeitura com o Fundo das Nações Unidas para a Infância (Unicef), tem o objetivo de priorizar políticas públicas integrais e integradas de maneira intersectorial para a primeira infância com implantação de estratégias nas áreas de Saúde e Educação.

Primeira Infância Antirracista

Em 31 de maio de 2023, o Unicef, a Prefeitura Municipal, a Defensoria Pública do Estado da Bahia e o Instituto Promundo realizaram a Primeira Oficina de Capacitação sobre Primeira Infância Antirracista de Salvador com o objetivo de implementar a capacitação de profissionais de Saúde, Assistência Social e Educação sobre os impactos do racismo no desenvolvimento infantil a partir da primeira infância e de práticas antirracistas nesses serviços. Também está prevista a produção de pesquisa e materiais sobre práticas antirracistas para profissionais da Saúde, Educação e Assistência Social nos serviços de atendimento às gestantes, às crianças negras e indígenas, com especial atenção à Primeira Infância.

POLÍTICAS PÚBLICAS E AÇÕES PARA INFÂNCIA E ADOLESCÊNCIA

Em 2023, foram criados o Programa Vamos Proteger Crianças e Adolescentes das Violências e o Núcleo Municipal de Escuta Especializada

– NMEE, para atendimento de crianças e adolescentes vítimas e/ou testemunhas de violências residentes no município. Até o final de 2024, foram realizadas 209 escutas especializadas nas salas de atendimento.

A escuta especializada é um mecanismo que tende a facilitar o encaminhamento para os serviços de saúde, educação ou assistência social, promovendo uma rede de apoio mais reforçada para a criança ou adolescente vítima ou testemunha de violência. Trata-se de uma ferramenta fundamental para assegurar que os direitos das crianças e adolescentes sejam respeitados e protegidos, contribuindo para um atendimento mais humano e eficaz no âmbito da proteção através do Conselho Tutelar.

DEFESA PESSOAL E PRIMEIROS SOCORROS

Através da parceria entre a SPMJ e a Coordenadoria de Prevenção à Violência da Guarda Civil Municipal de Salvador (GCM), a Prefeitura realizou, de 2021 a 2024, cursos de Defesa Pessoal e Primeiros Socorros voltados às mulheres assistidas pelos Centros de Referência de Atendimento à Mulher Cramlv/Camsid/Cream.

A formação aconteceu nos espaços dos Centros de Referência de Atendimento à Mulher Vítima de Violência e na sede da Guarda Municipal, no bairro de San Martin, capacitando, em quatro anos, 467 participantes. Além do ensino das técnicas de defesa pessoal no curso, também é abordado o tema da violência doméstica e familiar.

PROJETO #AGENDACIDADEUNICEF

O Unicef Brasil elaborou uma estratégia de atuação para os centros urbanos chamada #AgendaCidadeUnicef, um programa integrado que engaja as administrações municipais, comunidades, setor privado, sociedade civil e famílias com o objetivo de superar os impactos negativos da violência no desenvolvimento integral das crianças e adolescentes.

A iniciativa em implementação em Salvador identificou como território prioritário o bairro de Valéria, e realizou a escuta social de representantes

da comunidade e adolescentes. Até o final de 2024, foram beneficiados mais de 600 jovens para inserção no mercado de trabalho.

SALVADOR ACOLHE

O programa tem o objetivo central de combater o trabalho infantil e situações de negligências durante os festejos populares, em especial durante o Festival Virada Salvador e Carnaval de Salvador, realizando o acolhimento provisório de forma articulada entre Poder Público e Sociedade Civil Organizada. Com essa proposta, a prefeitura passou a disponibilizar cinco Centros de Acolhimento, Aprendizagem e Convivência com até 600 vagas. O público-alvo são crianças e adolescentes de 0 a 17 anos, acompanhadas de seus responsáveis em situação de trabalho infantil, que forem abordados por equipe de Educadores Sociais e/ou Conselheiros Tutelares durante o Festival da Virada e Carnaval.

INDICADORES DO SALVADOR ACOLHE					
	2021*	2022*	2023	2024	TOTAL
Crianças acolhidas no Carnaval	–	–	367	470	837
Vagas oferecidas no Carnaval	–	–	500	500	1.000
Crianças acolhidas no Réveillon	–	–	73	232	305
Vagas oferecidas no Réveillon	–	–	100	220	320

*Nos anos de 2021 e 2022, em função das medidas restritivas adotadas para enfrentamento da pandemia da Covid-19, não foram realizadas as festas de Carnaval nem Réveillon em Salvador.
Fonte: SPMJ (2024)

PROGRAMA INGRESSAR

O programa tem o objetivo de preparar jovens de Salvador para o acesso ao ensino superior, oferecendo vagas gratuitas em cursinhos preparatórios da rede privada. É destinado aos jovens entre 16 e 29 anos de idade inscritos no Enem, matriculados no 3º ano do Ensino Médio da Rede Pública de Ensino ou bolsistas integrais em escolas particulares no ensino médio, matriculados no Educação de Jovens e Adultos (EJA), equivalente à última série do Ensino Médio



PROGRAMA INGRESSAR					
	2021*	2022*	2023	2024	TOTAL
Alunos inscritos	0	1.031	2.076	6.502	9.609
Alunos aprovados em universidades	0	208	165	465	838
Percentual de pessoas negras beneficiadas pelo projeto com relação ao total de pessoas	0%	90%	88%	93%	95%
Aulões realizados	1	1	1	1	4
Participantes dos aulões	811	789	6.198	7.000	14.798

*Em 2021, em função das medidas restritivas adotadas para enfrentamento da pandemia da Covid-19, não foram realizadas aulas presenciais do Ingressar.
Fonte: SPMJ (2024)

PROTAGONIZA JOVEM

A iniciativa busca estimular a formação, a capacitação, a participação e a cultura do empreendedorismo na juventude como estratégia para a inclusão social e acesso ao mercado de trabalho. Com este objetivo, foram ofertados cursos de qualificação profissional, de 2021 as 2024, a 4.208 participantes, além do encaminhamento de outros 2.586 jovens ao Simm.

INDICADORES DO PROGRAMA PROTAGONIZA JOVEM					
	2021	2022	2023	2024	TOTAL
Alunos matriculados no curso de capacitação	434	1.187	985	1.602	4.208
Jovens capacitados e encaminhados para o SIMM	91	251	218	2.026	2.586
Jovens participantes em eventos/reuniões promovidos	0	321	658	8.021	9.000

Fonte: SPMJ (2024)

CONSELHOS TUTELARES

Os Conselhos Tutelares são órgãos autônomos e permanentes, com a função de garantir o cumprimento dos Direitos de Crianças e Adolescentes previstos na legislação brasileira. Eles atuam como um importante mecanismo de proteção à infância e adolescência, intervindo em situações de ameaça ou violação de direitos. Em Salvador, existem 14 Conselhos Tutelares instalados em regiões de extrema vulnerabilidade social.

Os conselheiros são responsáveis por zelar pelos Direitos das Crianças e Adolescentes, fiscalizar e garantir que os direitos fundamentais de crianças e adolescentes sejam respeitados, em situações como negligência, maus-tratos, exploração e violência. Atuam em casos envolvendo problemas familiares, abandono, evasão escolar, abuso sexual, entre outros.



FUNDAÇÃO CIDADE MÃE – FCM

Vinculada à SPMJ, a **FCM** executa políticas de promoção do atendimento integral e de proteção às crianças e adolescentes em situação de vulnerabilidade de Salvador, em função da pobreza, violência, abandono e da exclusão social.

PROTEÇÃO ESPECIAL – ALTA COMPLEXIDADE

A Proteção Especial visa acolher crianças e adolescentes em situação de extrema vulnerabilidade social, que tiveram seus direitos violados e foram encaminhadas por meio de medida de proteção expedida pelo poder judiciário. As Unidades de Acolhimento Institucional (UAI) são os lares de centenas de crianças e adolescentes de 8 a 17 anos.

Já as crianças, entre zero e sete anos afastadas do convívio familiar, contam com o Serviço Família Acolhedora (SFA), formado por famílias habilitadas, voluntárias, devidamente capacitadas pela FCM para acolhê-las em seus lares.

PROTEÇÃO BÁSICA

Na Proteção Básica, o foco está na prevenção de situações de risco através do desenvolvimento de potencialidades e o fortalecimento de vínculos familiares e comunitários com ações realizadas no contra turno escolar nos Centros de Convivência Socioassistenciais (CCS). Esses espaços oferecem atividades culturais, lúdicas, esportivas e de iniciação profissional, além de atendimento e apoio psicopedagógico.

De 2021 a 2024, foram implantados cinco novos Centros de Convivência, elevando para 10 o número de unidades existentes, num total de duas mil vagas, fortalecendo o trabalho e gerando mais oportunidades para capacitar os jovens.



CENTRO DE CONVIVÊNCIAS E UNIDADES DE ACOLHIMENTO INSTITUCIONAL (UAI)			
CENTRO DE CONVIVÊNCIAS			
CCS	BAIRRO	CAPACIDADE	
Recanto do Sol	Fazenda Grande IV	200	
Bariri das Artes	Engenho Velho de Brotas	130	
Cristo é Vida	Rio Vermelho	200	
AABB Comunidade	Piatã	250	
Monte do Senhor	Jardim das Margaridas	200	
Periperi	Periperi	150	
Saramandaia	Saramandaia	320	
Jardim Primavera	São João do Cabrito	200	
Baixa Fria de Canabrava	São Marcos	200	
Curuzu	Liberdade	150	
UNIDADES DE ACOLHIMENTO INSTITUCIONAL – UAI			
UAI	BAIRRO	CAPACIDADE	IDADE
Matatu	Matatu de Brotas	20	8 a 18 anos incompletos. Todos os gêneros
Jardim das Margaridas	Jardim das Margaridas	20	8 a 14 anos. Todos gêneros
Jardim Baiano	Nazaré	12	14 a 18 anos incompletos. Todos gêneros
Casa Lar – Recanto do Sol	Fazenda Grande IV	10	De 8 a 12 anos. Todos os gêneros
UAI Itacaranha – ITA I	Itacaranha	20	15 a 18 incompletos. Masculino
UAI Itacaranha – ITA II	Itacaranha	20	15 a 18 anos incompletos. Feminino
Serviço Família Acolhedora – SFA	Engenho Velho de Brotas	20	0 a 07 anos. Todos os gêneros
CENTRO DE CONVIVÊNCIA COM ENTIDADES PARCEIRAS			
OUTROS EQUIPAMENTOS DE PROTEÇÃO BÁSICA	BAIRRO	CAPACIDADE	
Em parceria com ABM (Qualificação profissional)	Imbuí	60	
Em Parceria com Lar Joana Angélica (Qualificação e Oficinas)	Valéria	100	
Galeria e Oficina de Artes	Engenho Velho de Brotas	80	

Fonte: FCM (2024)

SECRETARIA MUNICIPAL DE REPARAÇÃO – SEMUR

A **Semur** é responsável por articular junto às instituições governamentais e não governamentais as Políticas Públicas de Promoção da Equidade Racial, a inclusão socioeconômica da população negra e a valorização da diversidade.

Entre as ações executadas no combate à discriminação quanto à raça, à orientação sexual e à identidade de gênero estão os Selos da Diversidade Étnico-Racial e da Diversidade LGBTQ+, os Programas de Combate ao Racismo Institucional (PCRI), de Combate à LGBTQfobia Institucional, de Ações Afirmativas para Povos e Comunidades de Terreiro, o Salvador Quilombola e o Observatório da Discriminação Racial e LGBTQ+.

CONSELHO MUNICIPAL DAS COMUNIDADES NEGRAS (CMCN)

O CMCN tem por finalidade deliberar sobre a Política Pública de Promoção de Igualdade Racial, promover a igualdade de oportunidade e propor medidas de natureza compensatória.

Entre 2021 e 2024, o CMNC, formado por 20 representações da sociedade civil e 10 representações governamentais, discutiu temas, como: cotas raciais nos concursos da prefeitura, comissões de avaliação de autodeclaração racial e situação das crianças e adolescentes que atuam em vendas ambulantes. Participou de caminhadas e celebrações religiosas em terreiros, como a da Pedra de Xangô e a Azoany, e das solenidades de Tateto Kidembo no Terreiro Bate Folha.

O Conselho atua no Projeto Hortas de Folhas Sagradas, realizado pela Secis em parceria com a Semur, com o objetivo de promover a instalação de hortas em terreiros, como a horta no Terreiro Ilê Axé Ewá Omin Nirê, em Cassange.

CONSELHO MUNICIPAL DE PROMOÇÃO E DEFESA DOS DIREITOS LGBTQ+

De 2021 a 2024, o Conselho atuou no fortalecimento de vínculos institucionais, com objetivo de assegurar o cumprimento dos direitos LGBTQIAPN+ na cidade. Foram realizadas reuniões ordinárias e extraordinárias, além de diversas ações como o Seminário “Você Conhece a Lei Teu Nascimento?”, em 2021, sobre a legislação que pune a discriminação de pessoas da comunidade LGBTQIAPN+.

A instalação do CMLGBT+, em 2021, durante a pandemia, possibilitou sua participação no atendimento a travestis, transexuais e demais pessoas LGBTQIAPN+ que estavam em situação de vulnerabilidade. Em 2022, publicou o Guia Orientador – Pv um instrumento norteador para a realização das Paradas LGBTQ+ nos bairros da cidade.

O Conselho também participa da análise e dos pareceres dados às propostas apresentadas pelas organizações do setor privado que pleiteiam a certificação do Selo da Diversidade LGBTQ+, contribui com

o Programa de Combate à LGBTfobia Institucional e colabora com o Grupo de Trabalho de Acolhimento de Jovens Transexuais, instituído pela SPMJ, com o objetivo de criar um fluxo de atendimento aos jovens transexuais que requeiram serviços socioassistenciais e de saúde no município.

PROGRAMA DE COMBATE AO RACISMO INSTITUCIONAL (PCRI)

O Programa de Combate ao Racismo Institucional (PCRI) tem como objetivo capacitar o setor público para identificar, prevenir e enfrentar o racismo institucional. Coordenado pela SEMUR e articulado por comitês e núcleos internos em órgãos municipais, o programa organiza-se em cinco eixos: Gestão, Monitoramento e Avaliação, Qualificação, Divulgação e Gestão de Denúncias.

O PCRI também acompanha a aplicação de políticas de cotas raciais nos concursos e seleções públicas, assim como a reserva de vagas para negros nos editais culturais. De 2021 a 2024, mais de 21 mil colaboradores da Prefeitura de Salvador participaram de atividades relacionadas ao programa. Entre as iniciativas destacam-se o evento

Mulheres Negras Movem o Mundo, em homenagem ao Dia Internacional da Mulher Negra Latino-Americana e Caribenha, e o Julho das Pretas, realizados em diversas entidades para enfrentar o racismo institucional.

Foram realizadas quatro edições do Encontro Municipal de Combate ao Racismo Institucional, reunindo servidores de diferentes órgãos, além da inclusão do PCRI no processo de integração de novos servidores. Em 2022, o PCRI recebeu o Prêmio Esperança Garcia, concedido pela Associação Nacional dos Procuradores Municipais, reconhecendo Salvador como uma das capitais que mais avançaram em práticas antirracistas.

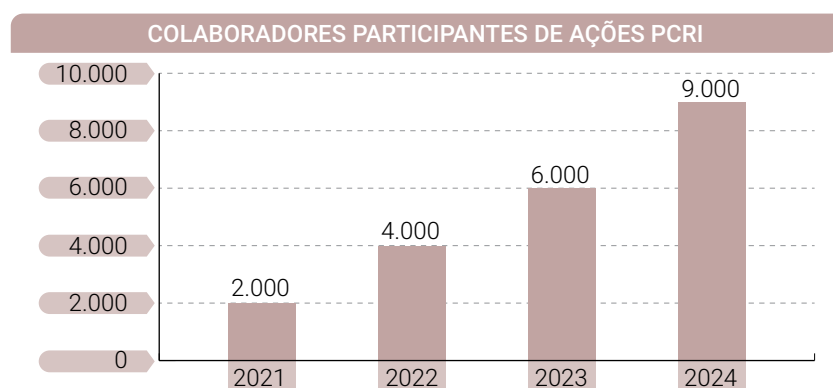
PCRI na Saúde

Entre 2021 e 2024, mais de sete mil profissionais de Saúde participaram de três edições do Curso Racismo e Saúde (120 horas), cujo objetivo era capacitar profissionais no combate ao racismo institucional. A criação da Linha de Cuidado Integral para Pessoas com Doença Falciforme, em 2022, foi uma das principais iniciativas voltadas à saúde da população negra, garantindo um atendimento humanizado e equitativo desde a atenção primária até a especializada.



Outras ações incluem a implementação das Unidades Antirracistas, que passaram a integrar uma unidade básica de saúde em cada distrito sanitário, promovendo um atendimento que combate o racismo. Em 2024, o Seminário Somos Feitas de Muitas Lutas abordou a temática da equidade racial na saúde, com enfoque no letramento racial e no combate à discriminação.

O programa também fortaleceu o combate à intolerância religiosa na Saúde com o Seminário Religião de Matriz Africana e Saúde, destacando temas, como: Saúde Mental, Mortalidade Materna e Albinismo na população negra, além de realizar oficinas de capacitação para equipes que atuam em comunidades quilombolas.



Fonte: Semur (2024)

PCRI na Educação

Na área educacional, o PCRI formou mais de 7.200 profissionais entre 2021 e 2024. Em 2022, a Secretaria Municipal de Educação (SMED) criou o Centro de Formação em Educação para Relações Étnico-Raciais para encontros formativos, e, em 2023, distribuiu 140 mil exemplares da Revista Nossa Querida Bia, uma publicação voltada à autoestima das crianças negras.

Em 2024, a Coordenadoria de Relações Étnico-Raciais foi estabelecida para ampliar o impacto da educação antirracista nas 10 Gerências Regionais de Educação (GREs). Nesse mesmo ano, foi inaugurada a 1ª Bebeteca Antirracista, na Creche e Pré-escola Primeiro Passo Periperi, para implementar uma abordagem antirracista desde a primeira infân-

cia. Além disso, a Mostra Criativa Salvador de Arte, Educação e Cultura Negra destacou projetos pedagógicos e culturais voltados à valorização da cultura afro-brasileira.

Infância e Juventude

O Plano de Ação para Valéria, lançado em 2022 em parceria com o UNICEF, incluiu práticas antirracistas nas áreas de educação, saúde e assistência social do bairro de Valéria. O plano faz parte da iniciativa #Agenda Cidade UNICEF e promoveu a qualificação de colaboradores da Rede de Proteção de Valéria, com foco na primeira infância e no enfrentamento do racismo.

O PCRI também ofereceu capacitação aos profissionais da Fundação Cidade Mãe, promovendo o letramento racial e envolvendo jovens em ações antirracistas. Em parceria com o UNICEF, foi realizado o Curso Primeira Infância Antirracista (PIA), destacando os impactos do racismo no desenvolvimento infantil e promovendo práticas antirracistas em diferentes serviços públicos.



Políticas Culturais e Turismo

Entre 2021 e 2024, as políticas culturais de Salvador se tornaram mais inclusivas. O percentual de cotas para negros nos editais da Fundação Gregório de Matos (FGM) foi ampliado de 30% para 50%, com a criação de Comissões de Verificação de Autodeclaração Racial mais eficazes.

Em 2023, Salvador compartilhou suas experiências de implementação do PCRI na Bienal do Livro do Rio. Já em 2024, o Seminário Hip-Hop e Enfrentamento ao Racismo trouxe à tona a importância da cultura negra na luta antirracista. No Turismo, o PCRI formou equipes do Prodetur Salvador, promovendo oficinas com o consórcio Afroestima para fortalecer o Turismo Afrocentrado. Em 2023, o Projeto Antirracismo como Questão de Sobrevivência foi lançado para alinhar o setor de Turismo às estratégias de combate ao racismo.

Campanhas do PCRI

O PCRI promoveu campanhas de conscientização em datas simbólicas, como o Dia Internacional contra a Discriminação Racial (21 de março) e o Dia da África (25 de maio). Durante o Carnaval de 2024, o PCRI lançou a Campanha Sou Antirracista. E você?, com vídeos institucionais, botons, adesivos e outros materiais distribuídos nos órgãos municipais. Campanhas educacionais também foram promovidas via redes sociais, e-mail marketing e murais internos para sensibilizar os servidores sobre as questões étnico-raciais.

PRODETUR-PLANO AFRO

Em 2022, foi lançado o Salvador Capital Afro (vide Secult), uma iniciativa integrante do Prodetur para o desenvolvimento, fortalecimento e projeção



nacional e internacional do turismo afro na cidade, uma parceria entre Secult e Semur. Antes, em 2021, haviam sido lançados os projetos AfroBiz Salvador e AfroEstima Salvador, também ações do Prodetur.

O primeiro é uma plataforma *on-line* e interativa para divulgação de produtos e serviços de afro empreendedores do turismo da cidade. De 2021 a 2024, mais de dois mil afroempreendedores foram cadastrados na Plataforma Afrobiz, que promoveu duas rodadas de negócios nacionais e duas internacionais, 16 Feiras B2BC, além de grandes eventos de repercussão nacional e internacional, como o AfroPunk Brasil (2021/2022/2023), Liberatum (2023) e o Festival de Cinema FIANB (2023).

Já o Afroestima, uma iniciativa gratuita em formato híbrido (*on-line* e presencial), conta com cursos em áreas, como Marketing Digital, Gestão de Negócios e Liderança com foco na juventude negra. Em quatro anos, foram realizados quatro ciclos de capacitação e quatro de mentoria, com a certificação de mais de 1.200 pessoas. Outra iniciativa para valorizar e fomentar a Economia Criativa preta da cidade foi a criação do Festival Salvador Capital Afro já em sua terceira edição, realizado anualmente em novembro, mês da Consciência Negra.

Em 2024, foi lançado o Rolê Afro, que desenvolveu 11 roteiros de experiências afrocentradas e mais de 30 pontos de vivências, conectando negócios e instituições afro da cidade. Também foi elaborado o Guia de Afroturismo. Bilíngue, reúne roteiros e eventos afrocentrados já existentes, mas que não tinham visibilidade no mercado.

PROGRAMA SELO DA DIVERSIDADE ÉTNICO-RACIAL

O Selo da Diversidade Étnico-Racial reconhece publicamente as ações de promoção da equidade racial nas Políticas de Gestão de Pessoas e Marketing das organizações públicas, privadas e da sociedade civil do município. De 2021 a 2024, mais de quatro mil colaboradores foram sensibilizados pelas ações do Selo da Diversidade Étnico-Racial.

Através do Projeto Mentoria para Universitários Negros, estudantes são orientados de forma *on-line* e gratuita, em encontros, individuais com



mentores voluntários das empresas certificadas com o Selo da Diversidade Étnico-Racial ou profissionais que acreditam na diversidade e inclusão étnico-racial.

De 2021 a 2024, o Programa Selo da Diversidade Étnico-Racial realizou quatro edições anuais e certificou 728 empresas, das quais 186 na edição 2024.

CADASTRAMENTO DE TERREIROS E CENTROS DE UMBANDA

O programa promove o cadastramento das Organizações dos Povos e Comunidades de Terreiros e Centro de Umbanda de Salvador para fins de reconhecimento jurídico-administrativo e social. As unidades habilitadas podem obter isenção do IPTU, remissão de dívidas tributárias, inscrição

no Cadastro Nacional de Pessoa Jurídica (CNPJ), revitalização de fontes e mananciais, tarifa social junto à Embasa e à Coelba.

Entre 2021 e 2024, foram cadastrados 1.147 terreiros, 900 georreferenciados e 275 unidades isentas do IPTU nos últimos quatro anos.

O Decreto Municipal nº 38.540, de 9 de maio de 2024, instituiu o Programa de Regularização Fundiária para os Povos de Terreiro no âmbito do município, que consiste num conjunto de ações ordenadas para recepção, análise, assessoramento e tramitação dos requerimentos de regularização fundiária de núcleos urbanos informais que possuam terreiros neles inseridos e que estejam em áreas de domínio pleno da municipalidade.

PROGRAMA CASA ODARA

Também em 2024 foi lançado o Programa Casa Odara, que oferece melhorias e reforma na infraestrutura física de terreiros de religiões de matriz africana/brasileiro. Inspirado no Programa Morar Melhor, o Casa Odara é um projeto experimental inédito no Brasil, desenvolvido pela Semur, em parceria com Seinfra, Sefaz e Sedur. A iniciativa permite que os representantes dos terreiros cadastrados na prefeitura indiquem as

intervenções mais urgentes nos espaços, como reboco, pintura e substituição de telhado com investimento de até R\$ 30 mil por imóvel.

PROGRAMA DE COMBATE À INTOLERÂNCIA RELIGIOSA

O Programa Municipal de Combate à Intolerância Religiosa (PM CIR) é um instrumento de articulação, gestão, fomento e promoção de políticas públicas voltadas a combater toda e qualquer forma de intolerância ou discriminação, sobretudo em relação às religiões de matrizes africanas. A partir de 2021, como parte das suas ações, foi implementado o Observatório da Intolerância Religiosa durante a Festa de Iemanjá, para coibir práticas discriminatórias.

PROGRAMA DE COMBATE À LGBTFOBIA INSTITUCIONAL

O programa busca promover a cidadania e proteger os direitos LGBTQIAPN+ na cidade, fortalecendo a capacidade do setor público na identificação, prevenção e enfrentamento da LGBTfobia institucional. Entre suas principais metas, está a sensibilização e formação de



servidores e gestores para que reconheçam a existência de normas e procedimentos para melhor atendimento à pessoa LGBTQIAPN+ sem discriminação e com respeito. Na perspectiva da transversalidade, a SMS, implantou, em 2023, o primeiro Ambulatório Municipal Especializado em Saúde LGBTQIAPN+, que oferece consultas, procedimentos e equipe especializada.

PROGRAMA SELO DA DIVERSIDADE LGBTQIAPN+, EMPRESA INCLUSIVA, SALVADOR MAIS HUMANA

O Programa Selo da Diversidade LGBTQIAPN+, criado em 2022, tem o objetivo de reconhecer as ações de promoção da cidadania LGBTQIAPN+ nas políticas de gestão de pessoas, promoção da inclusão, valorização e Marketing das Organizações públicas, privadas e da sociedade civil no âmbito de Salvador. Em 2024, foram realizadas diversas ações como a Qualificação do Selo Empresa Mais Inclusiva para cerca de 1.554 participantes e a implantação do Projeto Chame o Meu Nome, que oferece gratuidade para a retificação de nome no Registro Civil de Nascimento.

OBSERVATÓRIO DA DISCRIMINAÇÃO RACIAL, LGBT E VIOLÊNCIA CONTRA MULHER

O observatório, coordenado pela Semur e Spmj, tem o objetivo de combater a exploração da imagem da mulher, a discriminação racial, a homofobia e a violência contra as pessoas discriminadas. Como resultado de suas ações, foram implementadas políticas públicas, como o Estatuto do Carnaval e das Festas Populares de Salvador, organização dos cordeiros, Lei Antibaixaria, organização de creches durante o Carnaval para filhos de trabalhadores informais e contratação de trios independentes para foliões.

Em 2024, a prefeitura garantiu o desfile dos Blocos Afro e Afoxés e apoiou 130 entidades de matriz africana independentes. Além do investimento direto efetuado, as entidades foram isentadas de tributos, como ISS, IPTU e TFF. Também ampliou espaços e eventos destinados ao público LGBTQIAPN+, que envolveram palcos temáticos, 511 atrações e 900 horas de música.

OBSERVATÓRIO PERMANENTE DA DISCRIMINAÇÃO RACIAL E LBGT+

O Observatório Permanente da Discriminação Racial e LGBTQIAPN+ registra, orienta e monitora episódios relacionados a atos de discriminação racial e/ou à LGBTfobia, a partir de denúncias ou das notícias veiculadas nos diversos canais midiáticos, com a finalidade de obter subsídios para propor a formulação e implantação de políticas públicas equitativas no município de Salvador.

CENTRO MUNICIPAL DE REFERÊNCIA LGBTQIA+ VIDA BRUNO

Entre 2021 e 2024, o Centro de Referência LGBTQ+ Vida Bruno promoveu o atendimento psicossocial à população LGBTQIAPN+, promovendo o acolhimento e a assistência integral em situação de vulnerabilidade. Durante os últimos quatro anos, foram realizadas qualificações nas 10 Prefeituras-Bairro com objetivo de apresentar o Centro de Referência LGBTQIA+ Vida Bruno às equipes técnicas e torná-las multiplicadoras dos serviços oferecidos pelo equipamento.

PROGRAMA SALVADOR QUILOMBOLA

No período de 2021-2024, as ações estratégicas deste programa, concentradas no atendimento à população quilombola da Ilha de Maré e Alto do Tororó em situação de vulnerabilidade, promoveram o fortalecimento de políticas públicas e a inclusão socioeconômica, garantindo o acesso a direitos essenciais, como saúde, educação e desenvolvimento sustentável. Em 2021, iniciou-se a elaboração do Plano Territorial e Urbanístico de Ilha de Maré, em conformidade com o Plano Diretor de Desenvolvimento Urbano de Salvador (PDDU 2016), que prioriza as seis das comunidades tradicionais quilombolas.

Em 2022, foi inaugurada a 2ª Casa do Estudante Quilombola, no bairro do Canela. Entre 2023 e 2024, mais de 11 mil famílias quilombolas das comunidades de Ilha de Maré e Alto do Tororó foram atendidas por ser-

viços públicos municipais. A Semur também acompanhou ações nas comunidades, como a inauguração do Pronto Atendimento, com capacidade para 1,2 mil atendimentos mensais, a requalificação da Unidade de Saúde da Família, a construção de praças e contenções de encostas e a implantação do Píer em Bananeiras.

Outra ação, promovida pela Semur, em 2024, foi a capacitação para a confecção de manzuás, beneficiando as Comunidades Quilombolas de Porto dos Cavalos, Martelo e Ponta Grossa, com a produção de 450 equipamentos pesqueiros. No Carnaval 2024, os blocos afro das comunidades de Bananeiras e Praia Grande foram apoiados pela Semur, promovendo a revitalização dessas manifestações culturais.



DEFESA CIVIL DE SALVADOR – CODESAL

A **Codesal**, vinculada à Secretaria Municipal de Sustentabilidade, Resiliência e Bem-Estar e Proteção Animal (Secis), é responsável pelas ações de prevenção e de redução de acidentes, principalmente em áreas de risco de Salvador.

CENTRO DE MONITORAMENTO DE ALERTA E ALARME – CEMADEC

O Cemadec é formado por um conjunto de setores ligados à Coordenação de Ações de Prevenção e Redução de Riscos, operando com uma equipe multidisciplinar dedicada a acompanhar e a avaliar a evolução dos fenômenos meteorológicos que representam riscos para os cidadãos. Sua função principal é alertar a população sobre situações de risco iminente associadas a eventos extremos de chuvas, seguindo os protocolos estabelecidos pelo Plano de Proteção da Defesa Civil.

Atualmente, o Cemadec possui 147 sensores monitorados, sendo 112 estações pluviométricas, 4 estações hidrológicas, 14 estações meteorológicas e 15 estações geotécnicas. O centro monitora as variações e intensidades dos eventos extremos causados pelos principais sistemas meteorológicos – ventos úmidos provenientes do Oceano Atlântico, Zona de Convergência do Atlântico Sul (ZCAS), Áreas de Baixa Pressão (cavados), sistemas frontais – e alertou os habitantes do município sobre os riscos potencializadores das condições de vulnerabilidade associados a alagamentos e a deslizamentos de terra.

Entre os anos de 2021 e 2024, a Defesa Civil adquiriu três novos sistemas de alerta, 15 estações pluviométricas e 10 estações meteorológicas, ampliando a infraestrutura do Cemadec e aprimorando a capacidade de análise de dados e a celeridade nas ações de prevenção e respostas aos eventos que afetam a segurança da população.



AÇÕES DE PREVENÇÃO

Loneamento de Encosta

Utilizada em áreas com risco de deslizamentos de terra e também como uma medida emergencial onde já ocorreram deslizamentos, evitando que a situação se agrave, a proteção de encostas com lonas plásticas é uma medida de prevenção praticada pela Codesal. De 2021 a 2024, foram aplicados 689.196m² de lonas nas áreas de risco de Salvador.

QUANTIDADE DE LONEAMENTO EFETUADO					
LONA (m ²)/ANO	2021	2022	2023	2024	TOTAL
Quantidade de lonamento efetuado	243.256	142.926	156.454	143.560	686.196

Fonte: Defesa Civil de Salvador – Codesal (2024)

APLICAÇÃO DE GEOMANTA

Utilizada desde 2016 para impermeabilização das encostas, a geomanta é uma tecnologia que utiliza um geocomposto de PVC e geotêxtil com cobertura de cimento jateado de rápida instalação e baixo custo. De 2021 a 2024, foram instaladas 58.978,54m² de geomantas em 123 localidades. Deste total, 9.017,00m², em 24 localidades, somente em 2024, beneficiando 796 famílias.

GEOMANTAS INSTALADAS		
ANO	UNIDADES	ÁREA TOTAL (m ²)
2021	22	13.009,24
2022	44	24.065,30
2023	33	12.887,00
2024	24	9.017,00
Total	123	58.978,54

Fonte: Defesa Civil de Salvador – Codesal (2024)



MAPEAMENTO DE ÁREAS DE RISCO

Desde 2016, a Defesa Civil de Salvador passou a realizar o mapeamento das áreas de risco, no sentido de criar estratégias mais amplas de prevenção, em vez de atuar meramente nas respostas pós-desastre. Essa prática constitui importante instrumento de política pública, na medida em que permite identificar os problemas e priorizar o atendimento em caso de desastre, avaliar os custos de investimentos e dar suporte técnico para atendimento às comunidades.

De 2016 a 2024, foram elaborados 176 mapas de risco, dos quais cinco mapas realizados em 2024, quando foram monitoradas 50 áreas.

MAPEAMENTO DE ÁREAS DE RISCO		
ANO	ÁREAS MAPEADAS	ÁREAS MONITORADAS
2021	16	16
2022	08	29
2023	12	42
2024	05	50
Total	41	137

Fonte: Defesa Civil de Salvador – Codesal (2024)

AVALIAÇÃO DE CENÁRIO

A avaliação de cenário identifica a situação da infraestrutura local em áreas onde são realizados eventos como Carnaval, Festival da Cidade, Festival Viva Verão, Triton, Santo Antônio, Caminhada do Dois de Julho, Sete de Setembro, Maratona Salvador e Festival da Primavera.

A iniciativa permite prevenir situações de risco relacionadas às fachadas dos imóveis, às redes de telefonia e energia, ao estado de conservação das vias de tráfego e calçadas, à iluminação pública, aos equipamentos públicos urbanos, à drenagem e à vegetação que possam impactar na circulação do público participante do evento e dos transeuntes locais.

NÚCLEOS COMUNITÁRIOS DE PROTEÇÃO E DEFESA CIVIL – NUPDEC

Com o intuito de mobilizar, sensibilizar e capacitar os moradores das comunidades de Salvador, onde os riscos de desabamentos, deslizamentos e alagamentos são evidentes, a Defesa Civil realiza a formação de Núcleos Comunitários de Proteção e Defesa Civil (Nupdecs), mobilizando a comunidade e visitando as casas da poligonal mapeada e determinada.

A partir de metodologias participativas que valorizam o conhecimento da própria comunidade e a predisposição delas para se organizarem em torno desse tema, são desenvolvidas ações de Defesa Civil. Nos últimos quatro anos, foram formados 34 Nupdecs e capacitadas 759 pessoas, sendo seis Nupdecs implantados e 132 moradores capacitados em 2024.

ANO	QUANTIDADE DE NUPDECS	MORADORES CAPACITADOS
2021	10	194
2022	10	183
2023	08	250
2024	06	132
Total	34	759

Fonte: Defesa Civil de Salvador – Codesal (2024)

NUPDEC MIRIM

O Nupdec Mirim é uma proposta de ação complementar para sensibilizar e capacitar o público infante-juvenil a participar das ações de defesa civil em seu bairro. No ano de 2024, foram formados cinco Núcleos mirins com 97 crianças capacitadas. De 2021 a 2024, um total de 25 Nupdecs mirins foram formados e 730 crianças foram capacitadas.

ANO	QUANTIDADE DE NUPDECS MIRINS	CRIANÇAS CAPACITADAS
2021	11	192
2022	10	220
2023	10	221
2024	05	97
Total	25	730

Fonte: Defesa Civil de Salvador – Codesal (2024)

SIMULADO DE EVACUAÇÃO

O Simulado de Evacuação tem o objetivo de fixar procedimentos para a consolidação de um sistema permanente de monitoramento, alerta e alarme para situações de risco e desastres. Também prepara e conscientiza os moradores sobre formas preventivas de se evitar acidentes geológicos. Nos últimos anos, foram realizados 63 simulados e acolhidas 886 pessoas, sendo que, somente em 2024, foram 13 simulados com a participação de 131 pessoas.

ANO	SIMULADOS DE EVACUAÇÃO	PESSOAS ACOLHIDAS
2021	08	194
2022	08	184
2023	13	377
2024	13	131
Total	63	886

Fonte: Defesa Civil de Salvador – Codesal (2024)



MOBILIZA DEFESA CIVIL

O Mobiliza tem o objetivo de capacitar entidades privadas, ONGs, associações de voluntários de classe e comunitárias nas ações de prevenção a desastres no município, para atuação conjunta com as comunidades, localizadas em áreas de risco, apoiadas pela Codesal através dos Nupdecs. De 2021 a 2024 foram realizados 37 eventos, alcançando 2.094 participantes.

ANO	MOBILIZA	NÚMERO DE PARTICIPANTES
2021	05	312
2022	15	423
2023	08	894
2024	09	465
Total	37	2.094

Fonte: Defesa Civil de Salvador – Codesal (2024)

ACÕES DE CONTINGÊNCIA

VISTORIAS E ENCAMINHAMENTOS

Solicitações

A Central Telefônica 199 tem sido o principal canal para o registro da maioria das demandas de vistorias (79% do total). As ocorrências do tipo aberta em campo – quando o técnico identifica in loco o risco –, concentram 17% dos registros, enquanto os outros 4% dividem-se entre as demandas encaminhadas pela ouvidoria, por ofício e pessoalmente.

Vistorias

Com o intuito de prevenir desastres na cidade de Salvador de 2021 a 2024, os técnicos vistoriadores da Defesa Civil realizaram 38.819 vistorias nos imóveis e nas áreas para identificar riscos e auxiliar na orientação aos moradores, notificando as partes responsáveis pelas intervenções necessárias sempre que necessário. Desse total, 9.215 somente em 2024.

VISTORIAS	
ANO	QUANTIDADE
2021	10.115
2022	9.087
2023	10.402
2024	9.215
Total	38.819

Fonte: Defesa Civil de Salvador – Codesal (2024)

Atendimento à comunidade

Desde 2021, foram realizados 15.453 atendimentos de solicitantes que procuravam o Setor de Atendimento à Comunidade em Áreas de Risco (SEATC) e chegavam munidos da notificação emitida pelos técnicos da Defesa Civil após a vistoria em seu imóvel.

Durante o atendimento são dadas orientações e informações. Em alguns casos, são feitos encaminhamentos à Sempre, visando o acesso aos benefícios eventuais pertinentes a cada caso, como o Auxílio Moradia e/ ou Auxílio Emergência.

ATENDIMENTO À COMUNIDADE	
ANO	QUANTIDADE
2021	2.713
2022	3.599
2023	5.005
2024	4.136
Total	15.453

Fonte: Defesa Civil de Salvador – Codesal (2024)

AÇÕES DESENVOLVIDAS

PROJETO DEFESA CIVIL NA ESCOLAS – PDCE

O projeto é desenvolvido pela Defesa Civil e por professores da Rede Municipal em sintonia com a proposta pedagógica da escola, que passou

a agregar ao seu currículo noções básicas de segurança e prevenção de acidentes. O objetivo é tornar os estudantes capazes de identificar as ameaças do ambiente, os níveis de vulnerabilidade e, a partir de então, construir comportamentos individuais e coletivos apropriados que permitam uma melhor compreensão do cenário em que vivem. Mais de 1.700 alunos já foram capacitados nos últimos quatro anos.

DEFESA CIVIL NAS ESCOLAS		
ANO	QUANTIDADE DE FORMAÇÃO	ALUNOS CAPACITADOS
2021	03	130
2022	12	629
2023	06	220
2024	15	732
Total	36	1.711

Fonte: Defesa Civil de Salvador – Codesal (2024)

PLANOS DE AÇÕES ESTRUTURAIS – PAES

Os Planos de Ações Estruturais têm como objetivo apresentar propostas elaboradas para as áreas de elevado risco de naturezas diversas da cidade do Salvador, identificadas pelo Setor de Mapeamento de Riscos. Desde 2021, foram formatados 15 PAEs.

CENTRO DE PESQUISAS DA DEFESA CIVIL – CEPEDEC

A Defesa Civil criou o Centro de Pesquisas da Defesa Civil – Cepedec, com objetivo de agregar especialistas dos mais diversos campos e produzir novos conhecimentos que permitam implementar as práticas de defesa civil, buscando bons resultados para a nossa sociedade. Sua missão é contribuir para a formulação de políticas públicas integradas por meio de estudos colaborativos que incentivam a pesquisa, a experimentação e a inovação na resolução de problemas urbanos, especialmente em áreas de risco e contribuem para a promoção da segurança da população de Salvador.



CAPITAL DA INOVAÇÃO E DO DESENVOLVIMENTO

Nos últimos quatro anos, Salvador tem se destacado pela ampliação de iniciativas que impulsionam o desenvolvimento econômico e social, simplificando processos burocráticos e criando um ambiente favorável à atração de novos negócios. A adoção de ferramentas para agilizar o licenciamento e a liberação de projetos fortaleceram o setor privado, gerando mais empregos e oportunidades para a população.

O CredSalvador, lançado em 2021 e com uma segunda edição em 2024, tem sido fundamental para promover o acesso ao crédito, com foco em pequenos empreendedores, especialmente mulheres e negros. A cidade também tem avançado significativamente em infraestrutura urbana e em ações de fomento ao turismo, com a realização de grandes eventos como a Maratona Salvador, o São João no Centro Histórico, o Carnaval e os Festivais da Virada, da Primavera e da Cultura Popular. Além disso, Salvador tem se dedicado a novos projetos, como a requalificação de equipamentos públicos, mercados, feiras e corredores viários.

Obras em todos os bairros têm transformado a paisagem da cidade com destaque para a requalificação da Orla como o trecho de Jaguaribe, melhorando o acesso e a infraestrutura local para moradores e turistas. Essas iniciativas visam não apenas a melhorar a infraestrutura da cidade, mas também estimular a economia local, promovendo a geração de empregos e o fortalecimento do comércio e do turismo.

O Eixo Capital da Inovação e do Desenvolvimento Urbano abrange as ações desenvolvidas pelas Secretarias de Desenvolvimento Urbano (Sedur), de Sustentabilidade, Resiliência e Bem Estar e Proteção Animal (Secis), de Inovação e Tecnologia (Semit), de Desenvolvimento, Emprego e Renda (Semdec), de Cultura (Secult), Fundação Gregório de Mattos (FGM), Fundação Mário Leal Ferreira (FMLF), e as empresas SalvadorPAR e Saltur.

SECRETARIA MUNICIPAL DE DESENVOLVIMENTO URBANO – SEDUR

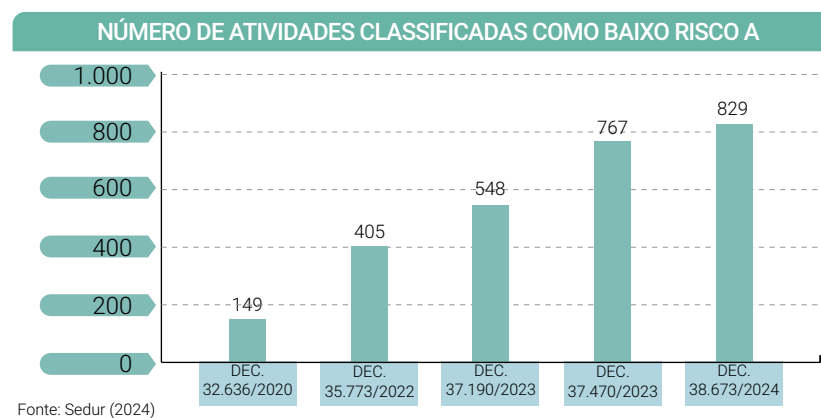
A **Sedur** tem por finalidade formular, planejar, coordenar, executar, acompanhar e avaliar a Política de Desenvolvimento Urbano, aplicar e fiscalizar a legislação urbanística e de ocupação e uso do solo, aplicar a legislação ambiental no tocante ao licenciamento e à fiscalização, bem como monitorar, licenciar e fiscalizar os níveis de emissão sonora no município.

PROGRAMA ACELERA EMPRESA – INTEGRAÇÃO REDESIM

O programa tem o objetivo de reduzir o tempo de abertura de empresa em Salvador e fomentar o empreendedorismo na cidade. A integração e a simplificação dos processos de Abertura de Empresas englobam Sedur, Sefaz, Visa, Juceb e Receita Federal e, a partir do final de 2024, também o Corpo de Bombeiros.

Em 2021, a Sedur integrou-se ao Sistema Redesim de forma conjunta à Junta Comercial do Estado da Bahia (Juceb), com a finalidade de acelerar a emissão da viabilidade locacional e criar ambientes integrados como proposto pela Lei Federal nº 14.195/2021. Em 2022 e 2023, foram realizadas as melhorias do sistema digital e revisado o Decreto de Classificação de Risco (Decreto nº 3.2636/2020), aumentando o número de atividades econômicas classificadas como Baixo Risco A através dos Decretos nº 35.773/2022, 37.190/2023 e 37.470/2023.

Em 2024, foram realizadas melhorias dos sistemas integradores dos órgãos municipais Sedur e Sefaz, com objetivo de reduzir o tempo da análise de viabilidade locacional e do registro da empresa no âmbito municipal, respectivamente, bem como a revisão do Decreto de Clas-



sificação de Risco, aumentando o número de atividades econômicas classificadas como Baixo Risco A, de 767 para 829, por meio do Decreto nº 38.673/2024.

Como resultado da Integração Redesim, o Boletim Nacional Mapa das Empresas, elaborado pelo Ministério da Economia, registrou a redução no tempo de abertura de empresa em Salvador, que passou de 10 dias no 1º quadrimestre de 2021 para 4 horas no 1º quadrimestre de 2024. As medidas adotadas fizeram com que Salvador saísse do 26º lugar no Ranking do Tempo Total de Abertura de Empresas entre as capitais no Brasil, em 2020, para o 3º lugar em 2024.

MÉDIA QUADRIMESTRAL DO TEMPO DE ABERTURA DE EMPRESA EM SALVADOR 2020-2024

PERÍODO	TEMPO DE VIABILIDADE	TEMPO DE REGISTRO	TEMPO ABERTURA DE EMPRESA
1º quadrimestre de 2020	25 dias e 14 horas	5 dias e 10 horas	31 dias
1º quadrimestre de 2021	5 dias e 22 horas	4 dias e 20 horas	10 dias e 18 horas
1º quadrimestre de 2022	2 dias e 23 horas	1 dia e 18 horas	4 dias e 18 horas
1º quadrimestre de 2023	9 horas	1 hora	10 horas
1º quadrimestre de 2024	3 horas	1 hora	4 horas

Fonte: Ministério da Economia (2024)

PROGRAMA MODERNIZA

O programa tornou os processos de licenciamento tornou em todas as etapas de análise, desde do protocolo de abertura até a emissão do alvará.

Nesse programa, a Sedur acompanha os licenciamentos dos empreendimentos residenciais e comerciais de médio/grande porte, o número de deferimentos de concessão de incentivos fiscais e monitora o processo de implantação dos sistemas digitais de licenciamento.



Entre os anos de 2021-2024, foram licenciados 41.903 unidades habitacionais e 233 empreendimentos comerciais de médio/grande porte.

LICENCIAMENTOS

Coordenação de Empreendimentos (CEM)

De 2021 a 2024, ocorreu a implantação do Licenciamento na Plataforma BIM para empreendimentos multirresidenciais (R-3) e a alteração do licenciamento digital expresso no Portal Simplifica que tornou mais ágil a análise

preliminar para verificação de informações inconsistentes prestadas pelos responsáveis técnicos, evitando problemas no ato da emissão do Habite-se. Em 2022, foi publicado um novo Decreto nº 36.288/2022 para a concessão do Certificado do IPTU Verde, instrumento que estimula práticas sustentáveis e, como contrapartida, oferta descontos no IPTU e na cobrança da Outorga Onerosa dos empreendimentos.

A Regularização Fundiária (Reurb) foi criada para atender às demandas fundiárias da cidade, com a base legal através da Lei nº 13.465/2017 e Lei Complementar nº 74/2020. Somente, em 2024, 14 processos foram analisados na coordenadoria. No período 2021-2024, a CEM realizou 3.964 serviços em diversas frentes de trabalho.

SERVIÇOS EXECUTADOS PELA COORDENAÇÃO DE EMPREENDIMENTOS (CEM)					
SERVIÇOS EXECUTADOS	ANO				TOTAL POR SERVIÇOS
	2021	2022	2023	2024	
Aprovação de projeto	34	28	13	11	86
Comunicado de início de obra	4	4	6	9	23
Condomínio de Lotes Residenciais – CLR	0	0	0	1	1
Certidões do Parcelamento do Solo	45	47	71	47	210
Licença para ampliação e/ou reforma	187	143	152	133	615
Licença para Construção (inclusive empreendimentos uniresidenciais)	178	140	126	134	578
Licença para Reformas Simples	105	61	94	66	326
Modificação de projeto aprovado	64	126	69	53	312
Reconsideração de Despacho de Empreendimento	85	141	72	57	355
Renovação de alvará	59	53	65	50	227
Revisão de alvará	24	32	68	61	185
Transferência de Alvará de Construção	15	14	7	14	50
Segunda Via de alvará	6	2	4	2	14
Grupo de Parcelamento do Solo	30	57	57	37	181
Análise de Orientação Prévia	165	127	158	177	627

Continua

Continuação

SERVIÇOS EXECUTADOS PELA COORDENAÇÃO DE EMPREENDIMENTOS (CEM)					
SERVIÇOS EXECUTADOS	ANO				TOTAL POR SERVIÇOS
	2021	2022	2023	2024	
Construção de estande de vendas	18	17	14	19	68
Licença para Construção de Muro Divisório	4	0	11	4	19
Licença para Construção de Habitação de Interesse Social	15	8	20	13	56
Licença para Construção de Guarita	10	1	4	8	23
Licenciamento para Construção Multirresidencial R3-01 (NIM)	0	1	3	0	4
Regularização Fundiária Urbana Inominada REURB	0	0	0	4	4
Total por Ano	1.048	1.002	1.014	900	3.964

Fonte: Sedur (2024)

Processos Especiais

A Sedur responde pelo controle e licenciamento de operações que incluem autorizações para utilização de som, terraplanagem, instalação de

praticáveis no carnaval, dentre outras, realizando 10.924 atendimentos em 2024.

PROCESSOS ESPECIAIS REALIZADOS PELA SEDUR					
SERVIÇOS EXECUTADOS	ANO				TOTAL
	2021	2022	2023	2024	
Autorizações para infraestrutura de suporte para telecomunicações	33	22	20	17	92
Licenças para Instalação de Infraestrutura de Suporte para Telecomunicações	26	20	9	0	55
Termos de Conclusão para Infraestrutura de Suporte para Telecomunicações	16	15	16	0	47
Autorizações para instalação de tapume sobre calçada	12	11	16	27	66
Autorizações para obras em logradouros públicos e/ou especiais	107	148	120	69	444
Autorizações para utilização de som em estabelecimentos (Condicionamento acústico)	16	11	12	5	44
Certidões de Demolição	68	85	85	51	289
Instalações de camarotes durante o carnaval	0	1	27	17	45
Instalações de praticáveis durante o carnaval	0	0	49	69	118

Continua

Continuação

PROCESSOS ESPECIAIS REALIZADOS PELA SEDUR					
SERVIÇOS EXECUTADOS	ANO				TOTAL
	2021	2022	2023	2024	
Licenças para Demolição	32	31	50	75	188
Licenças para Construção de Guarita ou Portões em via pública	3	6	9	2	20
Licenças para terraplanagem	38	68	47	55	208
Reconsiderações de despachos	22	35	8	10	75
Renovações para obras em logradouros públicos e/ou especiais	41	29	31	17	118
Termos de Conclusão de Obras e/ou Serviços de Logradouros Públicos	18	47	26	19	110
Autorizações especiais para atividade indoor	23	62	55	63	203
Autorizações especiais para atividades não especificadas	29	27	89	26	171
Autorizações especiais para empreendimentos não especificados	36	36	25	16	113
Autorizações especiais para funcionamento de estande de vendas	24	32	29	19	104
Autorização Especial para Eventos em Logradouro Público	87	1.023	1.777	2.465	5.352
Autorização Especial para Feiras e Congressos	12	80	160	270	522
Autorização Especial para Evento Esportivo	31	114	177	180	502
Autorização Especial para Show, Espetáculo Artístico, Evento Cultural	213	700	631	494	2.038
Total por Ano	887	2.603	3.468	3.966	10.924

Fonte: Sedur (2024)



Licenciamento Ambiental

As atividades de Licenciamento Ambiental consistem majoritariamente na análise dos procedimentos administrativos de serviços, como alteração de Razão Social, autorização ambiental, autorização de poda, autorização

de supressão de vegetação, Licença Ambiental Unificada, Licença Prévia, Licença de Instalação, Licença Prévia de Operação, Licença de Operação e suas renovações, Licença de Alteração, Renovação de Licença Ambiental, Manifestação Prévia, prorrogação de prazo de validade, reconsideração de Despacho de Licenciamento Ambiental e transferência de Licença Ambiental.

LICENCIAMENTOS, AUTORIZAÇÕES E DECLARAÇÕES AMBIENTAIS						
SERVIÇO	TIPO	ANO				TOTAL PORTIPO
		2021	2022	2023	2024	
Licença Ambiental	Licença de Implantação	11	9	15	10	45
	Licença de Operação	11	12	13	19	55
	Licença Prévia	0	1	0	0	1
	Licença Unificada	77	66	174	126	443
	Licença de Alteração	4	2	9	9	24
	Renovação de Licença Ambiental	74	71	119	131	395
	Alteração de Razão Social	0	3	4	4	11
	Prorrogação de Prazo de Validade	2	2	2	2	8
	Transferência de Licença Ambiental	7	11	14	14	46
Autorização Ambiental	Autorização de Supressão de Vegetação	168	174	247	164	753
	Autorização de Poda	46	30	98	85	259
	Autorização de Transplântio	1	0	0	0	1
	Autorização Ambiental	18	34	42	51	145
Declarações	Dispensa de Licença Ambiental	52	55	83	56	246
	Inexigibilidade de Licença Ambiental	69	68	112	94	343
	Exigibilidade de Licença Ambiental	12	8	10	15	45
Total por Ano		552	546	942	780	2.820

Fonte: Sedur (2024)

Atividade e Publicidade

Além de analisar as Primeiras Viabilidades de Localização, a Sedur também realiza as Análises de Renovação de Viabilidade de Localização e as Revisões/Alterações nas Viabilidades já existentes (alteração de atividade econômica e/ou alteração de endereço).

De 2021 a 2024, foram analisados 1.300 processos de mercado publicitário e cadastrados novos ou atualizados 1.492 engenhos publicitários. Foram realizados Cadastros e Georreferenciados no Sistema de Informações Geográficas (QGIS) 1.700 engenhos publicitários, analisados 10.375 processos de publicidade permanente e 175 de provisória no período.

Cadastro Técnico

Reconhecimento de logradouros, endereçamento de imóveis e reconhecimento de novos logradouros em REURB, reconhecimento de novos bairros

são alguns dos processos do setor de Cadastro Técnico da Sedur. Nos últimos quatro anos, 33.091 processos foram analisados.

PROJETOS URBANOS

De 2021 a 2024, a Sedur, na área de projetos urbanos, desenvolveu 772 atividades relacionadas à Avaliação de Impactos na Estrutura Urbana causados pela implantação de empreendimentos a serem licenciados, análise de sombreamento para avaliar o impacto de empreendimentos a serem implantados em área de borda marítima, Avaliação de Impactos no Sistema Viário decorrentes da implantação de empreendimentos e realização de Cálculos de Outorga Onerosa do Direito de Construir.

A partir de 2022, foi executado também o Georreferenciamento das Análises de Viabilidade de Aumento de Potencial Construtivo, sendo 40 (70,18% do total) no primeiro ano, 43 (87,76%) em 2023, e 33 (100%), em 2024.

ANÁLISE DE PROJETOS URBANOS						
ATIVIDADE	TIPO DE PROCESSO	ANO				TOTAL
		2021	2022	2023	2024	
Análise da Viabilidade do Aumento de Potencial Construtivo (impactos causados pelos empreendimentos com incremento de CAB)	PAC	49	57	49	33	188
Análise do Estudo de Sombreamento	Solicitação de Licença de Construção, Reconsideração de Despacho de Construção, Modificação de Projeto Aprovado, PAC	26	11	26	19	82
Cálculo de Outorga do Direito de Construir (contraprestação legal pelo aumento de potencial construtivo)	Solicitação de Licença de Construção, Reconsideração de Despacho de Construção, Modificação de Projeto Aprovado	54	46	39	32	270
Cálculo de Contraprestação pelo Uso de Gabarito Mais Permissivo (Relacionado à diferença entre o gabarito estabelecido na nova lei e aquele estabelecido na lei anterior)	Solicitação de Licença de Construção, Reconsideração de Despacho de Construção, Modificação de Projeto aprovado	19	13	16	15	63
Reuniões da Comissão de Análise de Empreendimentos Enquadrados como PGT entre outros que possam causar impacto no trânsito da cidade	Solicitação de Licença de Construção, Reconsideração de Despacho de Construção, Modificação de Projeto Aprovado, PAC	40	45	46	38	169
Total por Ano		188	172	176	137	772

Fonte: Sedur (2024)

FISCALIZAÇÃO

A Sedur responde também pelo controle e ordenamento do uso do solo da capital baiana e, além do licenciamento, realiza a fiscalização de empreendimentos, publicidade e atividade de estabelecimentos comerciais, bem como monitoramento, licenciamento e fiscalização ambiental.

Oferece ao cidadão um canal de denúncias unificado para registrar ocorrências relacionadas à ordem pública, vigilância sanitária, poluição sonora, dentre outros tantos serviços ofertados pela municipalidade. Os instrumentos utilizados para registro destas ocorrências são o *site*: <https://falasalvador.ba.gov.br/portal/portal/>, o telefone 156 e, no caso de denúncias de poluição sonora, o aplicativo de celular.

FISCALIZAÇÃO AMBIENTAL

Entre os anos de 2021 e 2024, a Fiscalização Ambiental realizou um total de 12.707 ações entre vistorias, notificações, autos de infração, embargos e interdições.

AÇÕES FISCAIS					
TIPO DE AÇÃO	ANO				TOTAL
	2021	2022	2023	2024	
Vistorias	1.369	1.244	2.122	1.676	6.411
Notificações	705	460	802	591	2.558
Autos de Infração	1.036	816	1.378	454	3.684
Embargos	8	7	16	14	45
Interdições	7	2	-	-	9
Total por Ano	3.125	2.529	4.318	2.735	12.707

Fonte: Sedur (2024)

FISCALIZAÇÃO SONORA

Esta operação é realizada de forma integrada com as Polícias Militar, Civil e Transalvador, com o objetivo de garantir a ordem pública da capital baiana.

As fontes emissoras de poluição sonora mais denunciadas foram veículos particulares, nos anos de 2021, 2022 e 2024, e bares, restaurantes e boates, em 2023.

AÇÕES DE COMBATE À POLUIÇÃO SONORA					
TIPO DE AÇÃO	ANO				TOTAL
	2021	2022	2023	2024	
Denúncias registradas	37.332	92.258	106.719	80.341	316.650
Vistorias realizadas	13.825	18.122	18.685	10.112	60.744
Equipamentos sonoros apreendidos	1.290	1.606	1.021	519	4.436
Autos de infração lavrados	552	783	459	259	2.053

Fonte: Sedur (2024)

FISCALIZAÇÃO URBANÍSTICA E SEGURANÇA

A Sedur realiza a fiscalização urbanística de empreendimentos, atividades, publicidades, obras e serviços nas vias e logradouros públicos, executa o Programa Eu Curto Meu Passeio e de revitalização de fachadas, emite certificação para o IPTU Verde bem como autoriza a apreensão de materiais, a demolição das construções irregulares, e a realização de operações com outros órgãos, com vistas a promover a fiscalização integrada municipal e em outras esferas. Entre 2021 e 2024, foram executadas 204.438 ações.

Durante o período, também foram desenvolvidas ações especiais, que necessitaram de maior aporte operacional para serem realizadas, como as Operações Metallis, Chuva, Sucata, Poluição Visual, Tolerância Zero e Avenidas.

AÇÕES FISCAIS					
TIPO DE AÇÃO	ANO				TOTAL
	2021	2022	2023	2024	
Vistorias	6.245	8.778	11.266	8.606	34.895
Notificações	2.356	2.843	2.966	2.279	10.444
Notificações especiais	1.597	2.145	5.047	3.328	12.117
Autos de infração	790	1.262	1.327	896	4.275
Embargo	495	493	352	290	1.630
Interdições	545	211	159	139	1.054
Vistorias de Habite-se	220	318	114	153	805
Vistorias de Manutenção Preventiva	99	162	310	241	812
Vistorias para certificação de IPTU Verde	5	9	21	17	52
Apreensões (banners, faixas, materiais diversos, placas publicitárias)	17.350	18.867	40.780	59.400	136.397
Demolições (imóveis, marquises, muros, diversos)	95	77	138	153	463
Remoções (estruturas, barracas, toldos, piquetes, cercas, telheiros)	784	228	225	257	1.494
Total por Ano	30.581	35.393	62.705	75.759	204.438

Fonte: Sedur (2024)

OPERAÇÕES ESPECIAIS					
TIPO DE AÇÃO	ANO				
	2021	2022	2023	2024	
Metallis	Pandemia	25 vistorias	22 vistorias	18 vistorias	
		15 notificações	18 notificações	09 notificações	
		06 autos de infração	09 autos de infração	06 autos de infração	
		04 interditados	03 interditados	02 interditados	
Chuva	Pandemia	65 vistorias	145 vistorias	163 vistorias	
		45 demolições	133 demolições	37 demolições	

Continua

Continuação

OPERAÇÕES ESPECIAIS				
TIPO DE AÇÃO	ANO			
	2021	2022	2023	2024
Sucata	Pandemia	71 vistorias	12 vistorias	12 vistorias
		45 notificações	08 notificações	08 notificações
		11 autos de infração	08 autos de infração	06 autos de infração
		–	–	03 interdições
Poluição Visual	Pandemia	690 vistorias	1.080 vistorias	6.850 vistorias
		27 autos de infração	69 autos de infração	105 autos de infração
		54 notificações	85 notificações	230 notificações
		5.750 cartazes apreendidos	18.380 cartazes apreendidos	38.780 cartazes apreendidos
Tolerância Zero	Pandemia	–	3.860 Vistorias	6.790 Vistorias
Avenidas	Pandemia	–	5.840 vistorias	4.658 vistorias

Fonte: Sedur (2024)

COMBATE À PANDEMIA DE COVID-19

Em 2021, durante a pandemia da Covid-19, a Sedur fiscalizou o cumprimento dos protocolos municipais de biossegurança, atuando em operações integradas com a Polícia Militar da Bahia, a Guarda Civil Municipal, a Vigilância Sanitária e a Secretaria de Ordem Pública. Nesse ano, foram realizadas 248.430 vistorias, 1.026 notificações, 1.300 interdições e fechamentos de estabelecimentos e 686 dispersões de aglomeração de pessoas.

EU CURTO MEU PASSEIO

Com o objetivo de assegurar a mobilidade com segurança, autonomia e acessibilidade por meio de procedimentos de conscientização dos proprietários dos imóveis urbanos para recuperação e requalificação dos seus passeios, a Coordenadoria de Fiscalização Urbanística efetuou as

ações nos bairros da Barra, Pituba, Centro, Calçada, Mares, Rio Vermelho, Canela e Graça, integrantes do Programa Municipal Eu Curto Meu Passeio, resultando na requalificação de 25.576,38 m² de calçada pelos proprietários e 3.595,29 m² pelo município.

AÇÕES DO PROGRAMA EU CURTO MEU PASSEIO					
TIPO DE AÇÃO	ANO				TOTAL
	2021	2022	2023	2024	
Notificado	pandemia	154	101	228	483
Autuado	pandemia	108	250	174	532
Passeios executado pela Sedur (em m ²)	pandemia	2.224	8.837	3.595	14.657
Passeios executados pelo particular (em m ²)		22.968	24.759	25.576	100.594

Fonte: Sedur (2024)

REVITALIZAÇÃO DE FACHADAS

Com o objetivo de recuperar as fachadas dos imóveis que se encontram deterioradas, preservar os aspectos ambientais, geotécnicos e da imagem urbana relacionados à técnica, estética, segurança, salubridade e solidez, o programa notifica os responsáveis e, em caso de descumprimento, o município executa as obras e cobra do particular. O programa, lançado em 2024, com foco inicial nos imóveis situados na Barra e na Orla Marítima de Salvador autuou sete proprietários de imóveis e recuperou a fachada de três.



INCENTIVOS FISCAIS

O Plano de Incentivos Fiscais busca estimular a geração de emprego e renda e atrair investimentos privados. Atualmente, os benefícios são isenção, redução ou remissão de taxas e impostos para imóveis destinados à edificação, restauração, recuperação ou reforma, no Centro Antigo de Salvador através do Programa Renova Centro; desconto de 50% na outorga onerosa do direito de construir; redução de 2% do ISS para empresas instaladas no HUB Salvador e redução da alíquota de ISS sobre a Execução de Obras.

PROGRAMAS REVITALIZAR E RENOVA

O Programa Revitalizar foi criado com o objetivo de estimular a requalificação dos imóveis, trazendo de volta a vida, o movimento e a circulação de pessoas. De 2021 a 2023, foram protocolados 11 processos, tendo sido um indeferido, dois estão em análise e outros oito foram indeferidos.

Em 2023, a Lei nº 9.215/2017 – Programa Revitalizar foi revogada pela Lei nº 9.767/2023, que criou o Programa Renova Centro, ampliando os benefícios do Programa Revitalizar. O Renova Centro fomenta a moradia, o empreendedorismo e a circulação de pessoas no Centro Histórico de Salvador por meio de uma série de benefícios fiscais. No exercício de 2024, foram protocolados 10 processos, dos quais quatro foram deferidos e seis estão em análise.

DESCONTOS NA OUTORGA ONEROSA

A Lei nº 9.285/2017, que instituiu o Plano de Incentivos Fiscais no âmbito do Programa Salvador 360, foi atualizada através da Lei nº 9.618/2022 com a finalidade de prorrogar os benefícios para os processos de licenciamento protocolados até 31 de dezembro de 2022 e assegurar o estímulo ao desenvolvimento econômico e à geração de empregos. Ao todo, foram protocolados 152 processos solicitando o Desconto de Outorga.

Além desse benefício, as empresas instaladas no Hub Salvador contam com redução da alíquota de ISS de 5% para 2%, contando com um total de 30 processos protocolados e deferidos.

MOBILIÁRIO URBANO

SISTEMA DE INFORMAÇÕES E LIMPEZA URBANA

O Sistema de Informações e Limpeza Urbana é composto dos seguintes equipamentos: 200 relógios urbanos, três mil coletores de lixo, 50 painéis de mensagens variáveis e 25 conjuntos diretores. De 2021 a 2024, foram executadas 476 instalações.

SISTEMA DE TRANSPORTES

O Sistema de Transportes é composto por 836 abrigos para passageiros de ônibus, 200 abrigos para passageiros de táxi e 500 bicicletários sob responsabilidade através de outorga onerosa de serviço público de empresas especializadas. Durante o período 2020-2024, foram executadas 696 instalações.



FUNDAÇÃO MÁRIO LEAL FERREIRA – FMLF

A **FMLF** tem como função desenvolver planos e projetos para requalificação urbana, implementar intervenções em espaços e equipamentos públicos, gerenciar informações, visando o desenvolvimento sustentável da cidade, a melhoria do ambiente urbano e a qualidade de vida da população.

AÇÕES DESENVOLVIDAS

As iniciativas são divididas em oito áreas: Orla Marítima, mercados municipais/feiras, equipamentos urbanos, corredores viários urbanos, espaços públicos, programas de habitação social, mobilidade e planos urbanísticos. Nesse contexto, a FMLF desenvolveu um total de 105 ações no período de 2021 a 2024, distribuídas por ano.

LOCALIZAÇÃO DAS AÇÕES DESENVOLVIDAS PELA FMLF					
ÁREAS	2021	2022	2023	2024	TOTAL
Orla Marítima	-	3	2	1	6
Mercado Municipais/Feiras	1	1	-	-	2
Equipamentos Públicos	4	8	9	13	34
Corredores Viários Urbanos	1	2	9	6	18
Espaços Públicos	2	8	8	13	31
Programa de Habitação Social	1	-	1	2	4
Mobilidade	-	-	-	1	1
Total de Projetos	9	22	28	36	96
Planos Urbanísticos	2	1	-	2	5
Outras ações	4	-	-	-	4
Total	15	23	28	38	105

Fonte: FMLF (2024)

ORLA MARÍTIMA

As ações de requalificação da Orla Marítima totalizam seis projetos concluídos. Em 2022, foram entregues o Farol de Itapuã (etapa 4), Pituçu e Porto da Lenha. Em 2023, Escada-Praia Grande-Periperi e Jaguaribe. Em 2024, a Avenida da Constelação, na Orla do Bonfim.



FAROL DE ITAPUÃ – ETAPA 4

Em continuidade ao processo de requalificação da orla no entorno do Farol de Itapuã, o trecho 4, com um total de área urbanizada de 3.695 m², entre as ruas da Música e do Verso, acompanha o traçado urbanístico adotado nas demais áreas. Neste caso, foi projetada uma solução inovadora para a drenagem natural através de um sistema de biovaletas que minimiza o impacto do fluxo de água sobre a praia e reforça a condição ambiental do local, garantindo melhores condições de uso e acesso à praia.


PITUAÇU

A proposta de intervenção compreende trecho da Rua Carimbamba e vias de acesso às praias da Boca do Rio/Praia dos Artistas, Corsário, Pituaçu e Patamares. Com área de 340.524,00 m² e extensão de três quilômetros, objetiva requalificar um ambiente degradado com novos usos e com apropriação dos espaços públicos pelas pessoas com usos

de lazer, turismo, práticas esportivas e atividades comerciais. O projeto altera um grande trecho da Avenida Octávio Mangabeira. O tráfego, sentido Pituba-Itapuã, passa a se alinhar com a Rua Carimbamba no sentido oposto. O remanejamento da Avenida Octávio Mangabeira, acompanhando o desenho natural da Orla, propiciou a criação de um parque linear, que, juntamente ao Parque Pituaçu, passa a configurar dois eixos naturais de importância ambiental e cultural em escala metropolitana.

PORTO DA LENHA (RIBEIRA)

O projeto de requalificação da Orla do Porto da Lenha, localizado na Avenida Beira Mar, entre a Praça da Divina e o início da Rua Pedra Furada, na Ribeira, objetiva o ordenamento do espaço e urbanização de uma área de 12 mil m² e 400 metros de extensão, com a requalificação dos quiosques existentes, restaurantes e bares, recuperação do sistema viário e implantação dos equipamentos de esporte e lazer, inclusive esportes náuticos.



ESCADA-PRAIA GRANDE-PERIPERI

O projeto de requalificação das orlas do trecho Escada-Periperi, no Subúrbio Ferroviário, com área de 131.600 m², visa promover a continuidade da intervenção do trecho entre Plataforma e Itacaranha. Concluído em 2016, foi reformulado em 2023 em função das indefinições da substituição do trem pelo VLT.

JAGUARIBE

O projeto para a Orla de Jaguaribe constitui-se numa extensão do Parque Linear de Orla de Pituáçu, estendendo-se até o trecho já requalificado em Piatã. Compreende uma área aproximada de 163.820,00 m², com uma extensão de 1,5 km de orla, incorporando também trecho da Rua Carimbamba, duas praças adjacentes à mesma via e melhoria da pavimentação das pontes existentes sobre o canal, ligando a Rua Carimbamba à Avenida Octávio Mangabeira. Em continuidade ao Parque Linear de Pituáçu, estão previstos em Jaguaribe quiosques restaurantes, quiosques de coco e de acarajé no mesmo padrão dos instalados em Pituáçu, áreas de convivência e pequena

área-academia, além de depósitos para os kits de praia utilizados pelos permissionários na área.

AVENIDA DA CONSTELAÇÃO – BONFIM

O projeto de requalificação da Avenida Constelação engloba a Rua Rio Almada e visa a organização dos espaços públicos, priorizando a circulação do pedestre e reestruturando os locais das atividades de pesca e manutenção de embarcações, tradicionais no local. Com área de intervenção de 14.579 m², a iniciativa contempla uma nova pavimentação, implantação de rampas, faixas elevadas, vias compartilhadas, espaços para convivência, praça esportiva e de lazer com quadra, parque infantil e equipamentos para ginástica.

MERCADOS MUNICIPAIS/FEIRAS

No âmbito da requalificação de Mercados Municipais/Feiras foram entregues, em 2021, o projeto da Feira de Castelo Branco e, em 2022, o da Feira do Curtume.



FEIRA DE CASTELO BRANCO

O projeto de requalificação da área de 580 m², onde está instalada uma feira livre, entre as Ruas Genaro de Carvalho e Vitorino Alves Motinho, no bairro de Castelo Branco, busca dar mais dignidade a feirantes e clientes. O projeto contemplou nova cobertura para melhoria do conforto térmico, novas bancadas com compartimentos para guarda de equipamentos, portões nos dois acessos para promover maior segurança e instalação de banheiros e pias para garantir higiene e conforto para os usuários do espaço.

FEIRA DO CURTUME – CALÇADA

A feira, localizada na Rua Luiz Maria, na Calçada, visa recuperar integralmente este espaço comercial para proporcionar condições de conforto, higiene e segurança para comerciantes e clientes. O projeto previu a

construção de oito boxes comerciais, 112 bancas para feira livre (barracas provisórias), módulo de administração e sanitários, área de convivência, paisagismo e mobiliário urbano e criação de uma praça, totalmente integrada ao seu entorno.

EQUIPAMENTOS URBANOS

De 2021 a 2024, foram desenvolvidos 34 projetos de requalificação e/ou construção de equipamentos públicos.

APOIO SURFE

O projeto, desenvolvido na Rua Poeta Bráulio de Abreu, em Stella Maris, visa atender às necessidades da comunidade local e praticantes de surfe,

PROJETOS DE EQUIPAMENTOS URBANOS ENTRE 2021 E 2024

PROJETOS DE EQUIPAMENTOS URBANOS	
ANO	IDENTIFICAÇÃO DO PROJETO
2021	Balastrada do Rio Vermelho
	Centro de Atendimento Turístico (CAT)
	Horto Municipal
	Oficina e Galeria de Arte – Fundação Cidade Mãe
2022	Casa de Espetáculos
	Colônia de Pescadores do Rio Vermelho
	CRAS Curralinho
	CRAS Valéria
	Escola de Arte e Tecnologia
	Fontes históricas
	Lavajatos Curralinho
	Viveiros de Stella Maris

Continua

Continuação

PROJETOS DE EQUIPAMENTOS URBANOS ENTRE 2021 E 2024	
PROJETOS DE EQUIPAMENTOS URBANOS	
ANO	IDENTIFICAÇÃO DO PROJETO
2023	Apoio Surfe Stella Mares
	Centro de Formação Pastoral – Bonfim
	Elevador Lacerda (Restauro)
	Memorial 2 de Julho
	MUNCAB-T1 – 1ª Etapa
	Pista de Skate Cajazeira
	Pista de Skate Ribeira
	Pista de Skate São Caetano
2024	Teatro Vila Velha
	CAPS Infanto-Juvenil – Calçada
	Clube Surfe Jaguaribe
	Colônia de Pescadores de Paripe
	Colônia de Pescadores de Piatã – Boca do Rio
	CRAS Mané Dendê
	Igreja e Mosteiro de Nossa Senhora de Monte Serrat
	Igreja Rosário dos Pretos
	Lava jatos de São Gonçalo
	Museu do Brincar
	MUNCAB-T1 – 2ª Etapa
	MUNCAB-T2
Posto Salva-Vidas	
Sede do Ilê Aiyê	

Fonte: FMLF (2024)

com o fechamento de três pergolados existentes, instalação de sanitários acessíveis, guarderia e centro técnico de apoio a campeonatos e treinamentos. O projeto minimizou o impacto visual, utilizando materiais compatíveis com o entorno e equipamentos já instalados.

BALAUSTRADA DO RIO VERMELHO

O projeto de restauração da balaustrada da Praia da Paciência, no Rio Vermelho, construída no século XX, foi desenvolvido com base em diagnóstico de danos e indicação das patologias encontradas. A restauração garantiu a integridade física da estrutura, numa extensão de 182,20m com a manutenção dos elementos decorativos históricos, constituída por obeliscos, pilaretes e balaústres com detalhes escultóricos.

CASA DE ESPETÁCULOS E ESCOLA DE ARTE E TECNOLOGIA

O projeto da Escola de Arte e Tecnologia visa atender a grande demanda por capacitação de técnicos que trabalham na área cultural da música, como operador de monitor, diretor de palco, engenheiro de áudio e integra a Casa da Música. Já a Casa de Espetáculos contempla uma edificação em ruína que passará por restauração, recuperando sua grandeza arquitetônica, um espaço para eventos que comportará um público de cerca de 200 pessoas e dará suporte às aulas práticas da Escola de Arte e Tecnologia.

CENTRO DE ATENDIMENTO AO TURISTA – PRAÇA CAIRU

O projeto do Centro de Atendimento ao Turista (CAT) para a Praça Cairu buscou garantir um espaço adequado para a prestação de serviços e informações para os visitantes de Salvador. O projeto agrupou dois quiosques-padrão e proporcionou conforto e segurança para os profissionais do receptivo aos turistas, responsáveis por fornecer-lhes informações relativas à cidade.



CENTRO DE FORMAÇÃO PASTORAL

O imóvel, anexo ao conjunto da Colina Sagrada, com 234,65 m² de área construída, foi adequado para atender as necessidades administrativas da Igreja do Bonfim, além de uma pequena capela que será aberta aos fiéis.

CLUBE DE SURFE JAGUARIBE

O projeto arquitetônico do Clube de Surfe, localizado em Jaguaribe, objetivou atender à necessidade de um centro de referência para a atividade do surfe em Salvador. Trata-se de um equipamento urbano com infraestrutura de apoio para prática dos esportes aquáticos, além de contemplar um espaço multiuso, vestiários, guarderia, depósitos e pequena área para exposições.

COLÔNIAS DE PESCADORES

As Colônias de Pescadores de Paripe, Piatã e do Rio Vermelho apresentavam situação de extrema precariedade. O objetivo dos projetos foi dar apoio às atividades pesqueiras, promovendo condições ambientais e de salubridade para o local e entorno. As obras contemplaram reforma e/ou construção de áreas para guarda de materiais (redes, motores), espaços para limpeza e comercialização de pescados, sanitários e áreas de convivência.



Na proposta da Colônia de Paripe, foi inclusa a requalificação da Praça Professor Raimundo Varela Freire, parque infantil, tratamento das calçadas, abrigo de ônibus e área para academia. A Colônia do Rio Vermelho manteve as características arquitetônicas da edificação existente e foi melhorada a organização do espaço e a acessibilidade.

CENTRO DE REFERÊNCIA DE ASSISTÊNCIA SOCIAL – CRAS

Os CRAS de Valéria, de Curralinho e do Mané Dendê foram os primeiros de Salvador a serem construídos dentro da norma definida pelo Banco Internacional para Reconstrução e Desenvolvimento (Bird). Dotados de espaços necessários para prestação de serviços socioassistenciais às famílias que vivem em situação de pobreza e de extrema pobreza, esses projetos possuem fácil identificação com painel colorido na fachada e espaços internos projetados para cada tipo de atendimento e com acessibilidade universal.

CAPS INFANTO-JUVENIL DA CALÇADA

Com base em projeto encaminhado pela Secretaria Municipal de Saúde, o projeto de adequação para o Centro de Atenção Psicossocial Infanto-Juvenil (CAPS) da Calçada, contempla uma implantação complexa em terreno de elevada declividade, com garagem para atender visitantes e funcionários, incluindo parque infantil, área de convivência e lazer, mantendo rotas acessíveis, ambientes com luz e ventilação natural e espaços dimensionados e com materiais e cores voltados para o público infantil.

ELEVADOR LACERDA – RESTAURO

Inaugurado em 1873, o primeiro elevador público, urbano e coletivo do mundo, o Elevador Lacerda, é o maior símbolo da cidade do Salvador, além de ser um bem tombado pelo Instituto do Patrimônio Histórico e Artístico Nacio-

nal (Iphan) e um importante equipamento de transporte. Nesse contexto, o projeto de arquitetura visa à recuperação e ao restauro do equipamento, mantendo as características originais do Elevador e modernizando a sua eletromecânica, para dar maior segurança aos seus usuários.


FONTES HISTÓRICAS – RESTAURO

Salvador possui uma variedade de fontes de diferentes épocas da história da cidade. Algumas, por uma série de circunstâncias, já perderam a nascente d'água, mas conservam a sua arquitetura. Outras, além da história a ser preservada, ainda funcionam e são usadas pela população. Para recuperar essas fontes históricas, foram elaborados projetos de restauro das Fontes da Muganga (perto da Igreja de São Joaquim), do Baluarte (na Ladeira da Água Brusca), de Santo Antônio

(na Rua São José de Cima), dos Padres (junto do elevador do Taboão) e da Preguiça (na Avenida Contorno).

HORTO MUNICIPAL – CENTRO DE INTERPRETAÇÃO DA MATA ATLÂNTICA

O Centro de Interpretação da Mata Atlântica está localizado na Rua dos Namorados, Colina Sagrada do Bonfim, com área remanescente da Mata Atlântica de 13.852,00 m². A proposta de recuperação da área busca ampliar o espaço com novas leiras para produção/preparo de mudas e edificações modulares com salas multiuso, espaço administrativo, biblioteca, café, mirante, além de um módulo para realização de pequenos eventos musicais, criando um espaço cultural capaz de conviver de forma sustentável com a atividade do horto.



IGREJA E MOSTEIRO DE NOSSA SENHORA DE MONTE SERRAT

Fundado no ano de 1580, o conjunto arquitetônico da Igreja e Mosteiro de Nossa Senhora de Monte Serrat tem grande importância na história e arte de Salvador. O projeto de recuperação estrutural



e física do imóvel, tombado pelo IPHAN, reabilitou espaços que se encontravam em risco de desabamento e em estado de conservação precária.

IGREJA DO ROSÁRIO DOS PRETOS – REFORMA DO ANEXO

A Irmandade dos Homens Pretos, fundada em 1685, entidade de cunho sociorreligioso, vinculada à Igreja do Rosário dos Pretos, no Pelourinho, é responsável pela gestão da igreja e das atividades sociais que são ali desenvolvidas. O projeto para recuperação do anexo, contíguo ao templo religioso, contemplou um espaço multiuso para cerimônias, eventos e cursos, administração, cozinha industrial e modernização das instalações.

LAVA JATOS: CURRALINHO E SÃO GONÇALO

Os projetos dos Lava Jatos de Currallinho e de São Gonçalo (Baixinha do Santo Antônio), otimizaram e organizaram os serviços dos lavadores de automóveis. Para isso, o projeto contemplou boxes com cobertura de lona para lavagem de dois carros, área de secagem descoberta, local de espera e sanitários acessíveis. Cada um dos 29 lava-jatos – 20 no Currallinho e nove em São Gonçalo – passaram a contar com área de 51,35 m² cada. O projeto urbanístico contemplou ainda a recuperação do largo próximo à entrada da rua e pavimentação de áreas de estacionamento.

MEMORIAL 2 DE JULHO

O Pavilhão 2 de julho, localizado na Lapinha, foi construído em 1918 por iniciativa do Instituto Geográfico e Histórico da Bahia (IGHB). Sua requalificação, em comemoração ao Bicentenário da Independência, buscou a potencialização do espaço expositivo com a construção de galerias e mezanino para a instalação da expografia sobre a Independência do Brasil na Bahia, para resguardar as estátuas do Caboclo e da Cabocla e os carros alegóricos.

MUSEU NACIONAL DA CULTURA AFRO-BRASILEIRA – MUNCAB

Localizado em uma edificação em estilo neoclássico do início do século XX, no Centro Histórico, o Museu Nacional da Cultura Afro-Brasileira (Muncab) reúne documentação histórico-cultural afro-brasileira, desempenha importante papel nas ações intercambiais com os países e culturas africanas, e promove exposições, oficinas e outros eventos educativos.

O projeto arquitetônico previu a restauração do edifício e sua ampliação, anexando área vizinha, uma edificação datada de 1916, localizada na esquina da Rua das Vassouras com a Rua do Tesouro.

OFICINA E GALERIA DE ARTES – FUNDAÇÃO CIDADE MÃE


O projeto do espaço de artes da sede da Fundação Cidade Mãe, localizada na Rua Professor Aloísio de Carvalho Filho, no Engenho Velho de Brotas, foi desenvolvido com o objetivo de otimizar a estrutura existente com proposta de novas divisões internas e mobiliário, buscando mais conforto e segurança aos usuários.

POSTOS SALVA-VIDAS

O projeto dos módulos de apoio dos Salva-Vidas prevê uma edificação para guarda dos equipamentos dos profissionais, sanitários e copa para oferecer maior conforto aos profissionais. Os postos de observação, distribuídos ao longo da Orla, possuem uma estrutura segura e funcional para a vigilância da praia e do mar, com visibilidade total da área.

SEDE DO ILÊ AIYÊ

O Ilê Aiyê, bloco carnavalesco fundado no ano de 1974, desempenha papel importante na busca do fortalecimento da cultura negra e que possui função social para a Comunidade do Curuzu, sendo responsável por atividades culturais, de ensino e de profissionalização, além da busca pelo empoderamento e representatividade da população negra e luta contra o preconceito racial. O projeto de reforma da sede teve por objetivo a melhoria das condições de acessibilidade e conforto, além de reformar espaços, adaptando-os a novos usos em busca de sustentabilidade para a manutenção da edificação.



TEATRO VILA VELHA

O Teatro Vila Velha, um dos mais importantes espaços culturais de Salvador, fundado em 1964, demandava intervenções físicas de recuperação. O projeto contemplou uma área de 2.582,90 m², modernizando o espaço e garantindo maior acessibilidade.

CORREDORES VIÁRIOS URBANOS

De 2021 a 2024, a FMLF elaborou 18 projetos de requalificação de corredores viários urbanos e ruas de bairro. Entre os principais estão as Avenidas Lafayette Coutinho (Contorno), Dorival Caymmi, Dom João VI, Silveira Martins, Edgar Santos, que são importantes vias de articulação da cidade.

AVENIDA LAFAYETE COUTINHO

A Avenida Lafayette Coutinho (Avenida Contorno), além da sua importância viária, permite vislumbrar a Baía de Todos-os-Santos. Apesar da

CORREDORES VIÁRIOS URBANOS 2021-2024	
ANO	PROJETOS ELABORADOS
2021	Rua da Conceição da Praia – Comércio
2022	Av. Silveira Martins – Cabula
	Engenho Velho de Brotas – Brotas
2023	Av. Lafayette Coutinho – Comércio
	Av. Dorival Caymmi – Itapuã
	Av. Edgar Santos – Cabula
	Rua Almirante Tamandaré – Paripe
	Rua das Rosas – Pituba
	Rua Guilhard Muniz/Rua das Acácias
	Rua Engenheiro Raymundo Carlos Nery – Cajazeiras

Continua

Continuação

CORREDORES VIÁRIOS URBANOS 2021-2024	
ANO	PROJETOS ELABORADOS
2023	Rua Jayme Vieira Lima – Pau da Lima
	Rua Paraíba /Bahia – Tancredo Neves
2024	Av. Dom João VI – Brotas
	Rua Jaracatiá e Espatódeas – Caminho das Árvores
	Rua Miguel Navarro-Canal Aristides Fraga Lima – Pituba
	Rua Conde de Porte Alegre – IAPI
	Rua Professor Edison Carneiro – Pernambués
	Rua Saldanha Marinho – Caixa D'Água

Fonte: FMLF (2024)

qualidade estrutural da construção original – grande parte sobre elevados em arcos –, o projeto de requalificação buscou valorizar a via com a retirada das muretas, implantação de passeios, ciclovias e iluminação pública, além da melhoria do acesso aos moradores das comunidades lindeiras, utilizando pavimentação diferenciada e impondo ao veículo a redução da velocidade.

AVENIDA DOM JOÃO VI

Principal via de articulação do bairro de Brotas, a Avenida Dom João VI é uma centralidade linear de comércio e serviços diversificados, hospitais, escolas, condomínios residenciais e conjuntos habitacionais. O projeto adotou as diretrizes do novo urbanismo, reduziu os conflitos de tráfego, através do ordenamento viário, e promoveu a acessibilidade e o ordenamento do comércio informal.

AVENIDA DORIVAL CAYMMI

A Avenida Dorival Caymmi é uma das vias que articulam a Avenida Octávio Mangabeira, na Orla Atlântica, com a Avenida Luís Viana Filho (Avenida Paralela). Mais do que uma via de passagem e de articulação viária, é a

principal avenida do bairro de Itapuã. O projeto objetivou a melhoria da acessibilidade, drenagem, iluminação pública e implantação de ciclovia, além das soluções de trânsito.

AVENIDA EDGARD SANTOS

O projeto de requalificação se concentrou no trecho entre a Rua Silveira Martins e o vale da Avenida Edgard Santos, com o objetivo de promover o ordenamento dos estacionamentos, passeios, comércio informal e o paisagismo do canteiro central.

AVENIDA SILVEIRA MARTINS

A avenida de cumeada, no Cabula, é a principal via de articulação entre os bairros de Pernambuco e Nalandiba, onde estão concentrados comércio e serviços, além de conjuntos habitacionais. O projeto buscou dar maior qualidade ao uso da via de 3,5 km de extensão, principalmente aos pedestres, com ampliação das calçadas, de modo a garantir maior segurança e conforto, além da implantação de ciclovia e ciclofaixas.

ENGENHO VELHO DE BROTAS

A requalificação urbana de uma área de 28 mil m² do bairro de Engenho Velho de Brotas, compreendeu as Ruas Vila América, Almirante Alves Câmara e trecho da Rua Padre Luís Figueira. A proposta contemplou a recuperação das calçadas, a acessibilidade, pavimentação das vias em intertravado, enterramento das redes de telecomunicação, drenagem, ordenamento do sistema viário e pequenas praças.

RUA ALMIRANTE TAMANDARÉ

A Rua Almirante Tamandaré é uma via estruturante do bairro de Paripari, no Subúrbio Ferroviário. O projeto buscou resolver a questão da fluidez do tráfego e da acessibilidade com a melhoria e a criação de

calçadas e de espaços de convivência, como pequenos recantos e pequenas praças, ordenamento dos estacionamentos e do comércio informal.

RUA DA CONCEIÇÃO DA PRAIA

O projeto para a requalificação da Rua da Conceição da Praia também englobou a Rua Manoel Vitorino e o trecho da Ladeira da Conceição da Praia, com intervenções de pavimentação, alargamento e reforma das calçadas, elementos de acessibilidade (rampas, faixa de pedestre elevada e rota acessível), iluminação cênica para a Basílica da Conceição da Praia, além da melhoria da infraestrutura. Também implantou um edifício garagem com dois pavimentos, onde se localizava a Praça Irmãos Pereira.

RUA DAS ROSAS E GUILLARD MUNIZ/RUA DAS ACÁCIAS

O projeto de requalificação da Rua das Rosas, na Pituba, buscou a melhoria das condições de mobilidade, organização dos estacionamentos, acessibilidade, paisagismo e arborização. Já a intervenção na Rua das Acácias e trecho da Rua Guillard Muniz constituiu-se numa extensão do projeto na Rua das Rosas com os mesmos objetivos de melhoria na mobilidade, acessibilidade, paisagismo e arborização.

RUA JARACATIÁ E ALAMEDA DAS ESPATÓDEAS

Para a Rua Jaracatiá e a Alameda das Espatódeas, no Caminho das Árvores, o projeto de requalificação foi elaborado para promover a adequação ao corredor de transporte do Sistema BRT. A partir desta intervenção estrutural, outras intervenções foram consideradas, como a acessibilidade universal, mobiliário urbano, estacionamentos e macrodrenagem. Trata-se de uma via predominantemente comercial de fluxo intenso de veículos.

RUA MIGUEL NAVARRO Y CAÑIZARES/ CANAL ARISTIDES FRAGA LIMA

O projeto de intervenção urbana na Rua Miguel Navarro y Cañizares, localizada entre a Rua Aristides Fraga Lima e a Avenida Prof. Magalhães Neto, na Pituba, buscou a melhoria na mobilidade urbana, segurança viária, calçadas adequadas com acessibilidade universal, ciclovia/ ciclofaixa e ordenamento dos estacionamentos. Também contempla o tratamento paisagístico e urbanístico da área do canteiro central, no entorno do canal de macrodrenagem, projetando espaços de uso e convivência, além da organização do comércio informal.

RUAS ESTRUTURANTES DOS BAIRROS POPULARES

O projeto de requalificação das ruas de vários bairros populares e consolidados buscou garantir maior acessibilidade e urbanização dos espaços livres existentes sem prejudicar o tráfego de veículos, principalmente, o transporte público. Foram contempladas as Ruas Raimundo Carlos Nery, em Cajazeiras; Jayme Vieira Lima, em Pau da Lima; Parayba, em Tancredo Neves; Conde de Porto Alegre, no IAPI; Saldanha Marinho, na Caixa D'Água; e Escritor Edison Carneiro, em Pernambuco.

ESPAÇOS PÚBLICOS

Durante o período de 2021 a 2024, foram elaborados 32 projetos voltados para espaços públicos, em diversos bairros da cidade, entre os quais as Arenas Esportivas Planeta, de Pé Preto e de Paripe, o entorno da Igreja de Alagados, os Largos da Saúde e de São Lázaro, entre outros.

ESPAÇOS PÚBLICOS E PROJETOS 2021-2024	
EQUIPAMENTOS URBANOS	
ANO	PROJETO
2021	Cais da Timbalada
	Praça Santa Clara – Sagrada Família

Continuação

ESPAÇOS PÚBLICOS E PROJETOS 2021-2024	
EQUIPAMENTOS URBANOS	
ANO	PROJETO
2022	Abrigo do Iguatemi
	Arena da Comunidade Pé Preto
	Arena Planeta
	Entorno da Igreja dos Alagados
	Espaço livre do BRT
	Parque Linear Avenida Centenário
	Praça da Comunidade de Planalto Real
	Praça Fazenda Grande III – Recanto do Sol
2023	Frente do TCA – Abrigo de Ônibus
	Frente do TCA – Praça da Aclamação/Vitória
	Frente do TCA – Rua Forte de São Pedro
	Canteiro Central Mário Leal Ferreira – Bonocô
	Largo da Saúde
	Largo de São Lázaro
	Praça de Esporte e Lazer da Comunidade do Pilar
	Praça Nossa Sra. Aparecida – Canteiro no Imbuí
2024	Acessos ao Calabar – Av. Centenário e Av. Sabino Silva
	Arena Paripe
	Campo de Tejo (IAPI)
	Canteiro Central Imbuí/Reforma Pista de Skate
	Fachadas Casarões do Frontispício – Rua da Conceição
	Food Parque Boca do Rio
	Largo da Madragoa

Continua

Continuação

ESPAÇOS PÚBLICOS E PROJETOS 2021-2024	
EQUIPAMENTOS URBANOS	
ANO	PROJETO
2024	Parque Ecológico do Ipitanga
	Parque Socioambiental de Canabrava
	Praça do Pela Porco – Nova Esperança
	Praça General Labatut, Panteão – Pirajá
	Praça Irmã Dulce – Largo de Roma
	Terreiro Vodun Zo (acessibilidade e recuperação)

Fonte: FMLF (2024)

PROGRAMAS DE HABITAÇÃO SOCIAL

A atuação da FMLF nos Programas de Habitação Social abrange a estruturação do Programa de Habitação Social para o Centro Histórico e os projetos para as Comunidades de Pé Preto, Cidade de Papel e Vila Mar. Para a Comunidade do Pé Preto, o projeto prevê uma intervenção integral com a construção de 270 novas moradias, infraestrutura e equipamentos comunitários visando transformar a vida dos seus moradores nas dimensões socioambientais. Já o projeto para a Comunidade da Cidade de Papel, no bairro da Paz, objetiva garantir às famílias condições de moradia digna.

Para a Comunidade de Vila Mar, em Nova Brasília, o projeto, em elaboração, prevê a requalificação urbanística do local, a inclusão social, o direito à cidade, associado a resiliência climática para famílias que atualmente vivem em condições habitacionais precárias.



SECRETARIA MUNICIPAL DE SUSTENTABILIDADE, RESILIÊNCIA E BEM-ESTAR E PROTEÇÃO ANIMAL – SECIS

A **Secis** planeja e implementa políticas públicas relacionadas ao meio ambiente, sustentabilidade e proteção animal, alinhada com as demandas da cidade para garantir qualidade de vida para a população e os animais.

HOSPITAL PÚBLICO VETERINÁRIO

A inauguração do Hospital Municipal Veterinário de Salvador, em março de 2024, representou um avanço na promoção da saúde animal e no apoio às famílias de baixa renda que enfrentavam dificuldades em proporcionar cuidados médicos a seus pets. Localizado no bairro de Canabrava, o hospital, um investimento de R\$ 14 milhões tem capacidade para atender até 300 animais por dia e, oferece uma gama de serviços essenciais, incluindo emergências, cirurgias, exames e consultas. Com mais de 70 leitos e uma equipe de 40 veterinários, a unidade funciona internamente de forma ininterrupta, garantindo que os tutores visitem seu animal em caso de internamento.

VACINAÇÃO PARA CÃES E GATOS

As ações de vacinação de cães e gatos são fundamentais para a promoção da saúde animal e a proteção da população. A Secis possibilita aos tutores de baixa renda o acesso à Vacina V10 para imunizar seus cães contra doenças graves, como cinomose, parvovirose, coronavirose, adenovirose, parainfluenza, hepatite infecciosa canina e leptospirose. Também é ofertada gratuitamente a Vacina V4 para gatos contra doenças como panleucopenia, rinotraqueíte, calicivirose e clamidiose, todas potencial-

mente fatais. A vacinação é realizada de forma itinerante e garante o ciclo de três doses com intervalos de 21 dias.



OUTUBRO ROSA PET

Para combater o câncer de mama em animais, a Secis promoveu, em 2023, a Campanha Outubro Rosa Pet, oferecendo serviços especializados e gratuitos como cirurgia de remoção de tumores e castração para fêmeas, promovendo o bem-estar e a homeostase hormonal desses animais. A iniciativa resultou em 40 mastectomias. O Outubro Rosa Pet também contribuiu para conscientizar os tutores sobre a importância do acompanhamento veterinário e sobre o risco de tumores, que aumenta em cadelas a cada ciclo estral e é consideravelmente maior em gatas não castradas.

PROGRAMA DE ESTERILIZAÇÃO DE CÃES E GATOS

Contando com duas Unidades Móveis que realizam de forma itinerária o serviço de castração e mais nove contratos vigentes com clínicas veterinárias particulares de Salvador, o programa de esterilização de cães e gatos busca reduzir as problemáticas no cenário de animais errantes, bem como a diminuição de doenças relacionadas ao sistema reprodutor dos

animais. De 2021 a 2024, foram castrados 85 mil animais que também receberam microchips.

RESGATE E RECOLHIMENTO DE ANIMAIS DE GRANDE PORTE EM VIA PÚBLICA

Para atender às solicitações de recolhimento de animais em vias públicas, a Secis intensificou suas ações e contratou uma empresa especializada para atuar em regime de plantão 24 horas. A empresa é responsável pelo recolhimento, abrigo e tratamento de animais de grande porte, como equinos, suínos, muares, caprinos e bovinos, que se encontram em vias públicas sem tutor ou responsável.

PARQUES MUNICIPAIS

Salvador possui sete parques municipais sob a gestão da Secis: Pedra de Xangô, em Cajazeiras X; Lagoa dos Dinossauros e Lagoa dos Pássaros, no Stiep; Joventino Silva (Parque da Cidade), no Itaigara; Horto Sagrada Família, no Bonfim; Marinho da Barra, na Barra; e Jardim Botânico, em São Marcos.



PARQUE PEDRA DE XANGÔ

Inaugurado em maio de 2022, o Parque em Rede Pedra de Xangô é um novo atrativo turístico da cidade de Salvador. Situado na Avenida Assis Valente, no bairro de Cajazeiras X, numa área de 67.163 m², conta com um espaço destinado exposições com elementos simbólicos das religiões de matrizes africana e indígena, trilhas a céu aberto, anfiteatro, auditório, área administrativa e sanitários.

PARQUE JOVENTINO SILVA (PARQUE DA CIDADE)

Remanescente da Mata Atlântica e restinga em uma área de 724 mil m², localiza-se entre os bairros da Santa Cruz e do Itaipara. O parque conta com espaço permanente para oficina de grafite, circuito público de *slackline*, uma quadra de vôlei de praia/futvôlei e com uma das maiores pistas de *skate* do país, além de parques infantis integrativos com acessibilidade para quem tem dificuldade de locomoção.

PARQUE LAGOA DOS DINOSSAUROS

Com 16.470 m², o parque, localizado no bairro do Stiep, foi inaugurado em 2021. Seu entorno possui espaço de convivência, sanitário e quiosques, além de 12 réplicas em tamanho real de diversas espécies de dinossauros e cinco estruturas de esqueletos.

JARDIM BOTÂNICO

Localizado no bairro de São Marcos, o Jardim Botânico é também uma opção de lazer para baianos e turistas, sobretudo àqueles que buscam contemplar a natureza. Possui uma área de 170 mil m² de floresta tropical úmida e um herbário, onde estão catalogadas mais de 60 mil exsicatas (plantas secas) oriundas do bioma Mata Atlântica e de outros biomas brasileiros.

HORTO SAGRADA FAMÍLIA/CENTRO DE INTERPRETAÇÃO DA MATA ATLÂNTICA

Em um terreno de 13 mil m², o Horto Sagrada Família, localizado no Alto do Bonfim, está passando por uma reformulação geral. O espaço, que era destinado para a produção de mudas de árvores e mudas ornamentais para o fornecimento das ações de plantio e paisagismo da prefeitura, irá se tornar um espaço totalmente requalificado, se transformando no Centro de Interpretação da Mata Atlântica.

LAGOA DOS PÁSSAROS

Localizado no bairro do Stiep, o parque possui uma área total de 45 mil m² e integra um ecossistema de dunas e lagoas existentes no entorno.

PARQUE MARINHO DA BARRA

Com uma área de 322.143 m², na entrada da Baía de Todos-os-Santos, entre o Forte de Santo Antônio e o Forte Santa Maria, a Unidade de



Conservação Ambiental protege três naufrágios na área: o Bretagne (1903), o Germânia (1876) e o Maraldi (1875). Além disso, a categorização como Unidade de Conservação de Proteção Integral implica no estabelecimento de regras para o controle da pesca, do trânsito de embarcações motorizadas e de atividades que causem impactos negativos ao ecossistema marinho local.

ARBORIZAÇÃO URBANA E OPERAÇÃO PLANTIO CHUVA

A Agenda de Arborização Urbana vem sendo ampliada a cada ano, uma vez que a preocupação com a preservação e ampliação do nosso bioma Mata Atlântica é fundamental para a qualidade ambiental urbana. A Operação Plantio Chuva, entre março e julho.



HORTAS URBANAS

O Programa Municipal de Hortas e Pomares Urbanos de Salvador é administrado pela diretoria da Savam (Diretoria de Sistema de Áreas de Valor Ambiental e Cultura) e consiste no plantio de hortaliças em escolas, hortas de matriz africana, comunidades, áreas públicas e terrenos baldios. O objetivo é fomentar o crescimento e a adesão dos cidadãos para ampliação das hortas, resultando numa cidade com mais áreas verdes resilientes e sustentáveis. Nos últimos quatro anos, foram implantadas 84 hortas, das quais sete em 2021, 20 em 2022, 35 em 2023, e 22 em 2024.

HORTA EM CASA

O Projeto Horta em Casa, extensão do Programa de Hortas e Pomares Urbanos, tem o objetivo de estimular a alimentação saudável sem precisar sair de casa. Ao todo, 500 pessoas receberam, em 2024, os kits – compostos por jardineira, terra, argila expandida, manta de bidim, pá, pacote de sementes e borrifador – e duas mil mudas de hortaliças para cultivo. A ação, além dos kits e das mudas, fornece também capacitação e forma grupo de discussão que permite a troca de informações e orientações técnicas com colaboradores da Secis.

POMARES

De 2021 a 2024, a Secis plantou 14 pomares na cidade com espécies frutíferas, como pitanga, amora, carambola, acerola, jabuticaba, entre outras. As árvores frutíferas absorvem dióxido de carbono e contribuem para a redução do calor urbano, melhorando a qualidade do ar e promovendo também a segurança alimentar da comunidade.

CARAVANA DA MATA ATLÂNTICA

A Caravana da Mata Atlântica é uma ação de educação ambiental voltada para incentivar o plantio e estimular a preservação do verde no município. Como parte do programa, a equipe leva até as comunidades mudas de

plantas nativas da Mata Atlântica, oferecendo orientações sobre a forma de plantio, bem como a conservação das espécies.

Em 2021, por motivos da pandemia, a Caravana esteve suspensa. Já em 2022 foram doadas cerca de 3.200 mudas e, em 2023, 600 mudas. Em 2024, foram distribuídas 800 mudas em diversos bairros de Salvador, promovendo a recuperação e preservação da biodiversidade da Mata Atlântica em áreas urbanas e incentivando práticas sustentáveis na população local.

JARDIM DE FOLHAS SAGRADAS

A proposta, realizada em parceria com a Semur, busca estimular a criação de uma rede de compartilhamento de saberes, solidariedade e conhecimento a respeito do processo de disseminação e manutenção dessas plantas. Os terreiros contemplados com o Programa Jardim de Folhas Sagradas realizam o plantio de mudas específicas que são utilizadas nos cultos e rituais das religiões de matriz africana. Em 2024, duas hortas de folhas sagradas foram implantadas, totalizando sete já entregues no município.

AGROECOLOGIA URBANA

A Agricultura Urbana e Periurbana (AUP) é um conceito multidimensional que aproxima a atividade agrícola ao ambiente urbano das cidades. As ações incluem a produção, o agroextrativismo, a coleta, a transformação e a prestação de serviços para gerar produtos agrícolas voltados ao autoconsumo, trocas e doações ou comercialização.


As hortas comerciais desempenham um papel crucial na economia local e na segurança alimentar. Elas oferecem produtos frescos e saudáveis, contribuindo para a dieta da população e promovendo hábitos alimentares mais saudáveis. Além disso, essas hortas podem ajudar a reduzir a dependência de alimentos processados, estimulando a produção local e fortalecendo a economia regional.

De 2021 a 2024, foram implantadas três hortas comerciais. A Agroecológica do Cassange, no Terreiro Ilê Axé Ewá Omin Nirê, ocupa uma área de

1,8 mil m² com 57 leiras, produz mais de três mil hortaliças, beneficiando diretamente 10 famílias. A Horta Bem-Estar, na Instituição Lar Fabiano de Cristo, em Coutos, possui 700 m² e 32 leiras, mais de 2,1 mil mudas de diversas hortaliças e beneficia 40 famílias. Já a Horta Casa das Pérolas, também em Coutos, na Instituição Casa das Pérolas, ocupa uma área de 380 m² com 18 leiras e 1,5 mil mudas plantadas. É gerida por famílias e mulheres da instituição, que também planejam a distribuição conforme a demanda local.

PROGRAMA VERDE PERTO

O Programa Verde Perto contempla uma série de ações pautadas na sustentabilidade e tem por objetivo permitir a qualquer pessoa, física ou jurídica, contribuir com a conservação ou instalação de ambientes verdes na cidade. Atualmente, Salvador conta com 37 adoções entre praças, áreas verdes e canteiros.



MELIPONÁRIO

O Meliponário é o local onde são criadas espécies de abelhas sem ferrão, também chamadas nativas ou indígenas. Pensando em uma cidade com mais biodiversidade, a Secis iniciou esse projeto com o objetivo de contribuir diretamente para a manutenção e estabilidade dos ecossistemas, acelerando a reprodução de plantas e a produção de sementes essenciais. Através da polinização, várias espécies de fauna e flora podem ser perpetuadas.

Em 2024, foi inaugurado o Meliponário Municipal, no Jardim Botânico, em São Marcos, com roteiros de visitação pública das 8h às 17h. No local, estão 10 caixas com abelhas sem ferrão de cinco espécies nativas da Mata Atlântica com foco na Educação Ambiental.

SALVADOR SOLAR

O Programa Salvador Solar foi criado com o objetivo de incentivar o uso da energia solar na cidade por meio de políticas públicas em prol de uma transição energética sustentável. Dentre as ações pertencentes ao

Salvador Solar, estão o IPTU Amarelo, que já emitiu 667 certificados, e o curso de Montadores de Sistemas Fotovoltaicos, em parceria com a Semdec, que treinou 250 alunos entre 2022 e 2024.

JARDIM DE CHUVA

O projeto piloto para implantação do Jardim de Chuva objetiva testar e executar uma Solução baseada na Natureza (SbN), considerando o contexto e as características da cidade, além de desenvolver a capacidade interna da prefeitura, instruindo o corpo técnico para replicar a solução futuramente.

A iniciativa é fruto de uma parceria com a Cities4Forests, C40 Cities, GIZ e WRI Brasil. Em 2022, foram realizados cinco treinamentos para aprofundar os conceitos sobre infraestruturas verdes e drenagem sustentável, além de discutir detalhes de projeto, como a vegetação a ser utilizada e o tamanho da infraestrutura. Foi formado um Grupo de Trabalho, composto por representantes de 10 pastas da administração municipal, coordenado pela Secis, que realiza encontros quinzenais para aprofundamento e aperfeiçoamento dos trabalhos.



CONSTRUÇÕES SUSTENTÁVEIS

IPTU VERDE

O Programa de Certificação Sustentável IPTU Verde já certificou 49 empreendimentos imobiliários residenciais, comerciais, mistos, institucionais e industriais que desenvolveram ações e práticas destinadas à redução do consumo de recursos naturais e seus consequentes impactos ambientais por meio da concessão de descontos no valor do IPTU.



CONSTRUÇÕES SUSTENTÁVEIS NAS UNIVERSIDADES

A ação visa levar conhecimento sobre o Programa de Construções Sustentáveis para as universidades de Salvador e permitir aos estudantes conhecer a iniciativa para que possam colocar as ações em prática

durante sua jornada profissional nas empresas que atuarem futuramente. Para isso, são realizadas palestras nos cursos de Engenharia Ambiental, Engenharia Civil e Arquitetura de diversas universidades da cidade.

COOPERAÇÃO IFC E PMS

A International Finance Corporation (IFC) criou um programa de apoio à promoção de edifícios verdes com foco no desenvolvimento de legislação aplicável para fomentar as construções verdes em níveis nacional e municipal e desenvolver padrões e abordagens voluntárias. Em Salvador, foi firmada uma cooperação técnica e capacitação, em 2022, para capacitar funcionários públicos sobre construções sustentáveis e sobre certificação EDGE, apoiando a divulgação junto ao mercado, além de definir indicadores para o programa.

CITIES FOR FORESTS

O programa busca o compartilhamento de conhecimento e a obtenção de suporte técnico de instituições com experiência em Mudanças Climáticas, Água, Comunicações, Finanças e Políticas, a fim de reduzir o desmatamento, preservar e restaurar florestas de forma mais sustentável.

O WRI, em parceria com a C40 e ICLEI, através do Projeto CLUA, criou uma nova metodologia globalmente padronizada e flexível, para estimar as emissões de gases de efeito estufa e remoções de carbono por florestas e árvores. Com base no Protocolo Global atualizado para Inventários de Emissões de Gases de Efeito Estufa em Escala Comunitária (GPC), foi lançado em julho de 2022 e já está disponível para ser utilizado por qualquer cidade do mundo. Salvador participou do estudo para elaboração dessa metodologia como cidade piloto no Brasil por conta de seu engajamento no Cities4Forests, por já possuir um Inventário de Gases de Efeito Estufa atualizado e por sua liderança em relação ao combate às mudanças climáticas.

CIDADE CIRCULAR

O projeto prevê a criação de uma plataforma de conteúdo e de interação para servir como referência para pesquisa e para oferta de empresas e produtos, a realização de um curso de transição para 50 empresas da Economia Linear para Economia Circular, a criação de uma lei de compras públicas municipais circulares e a publicação de um guia de economia circular a ser desenvolvido com especialistas e organizações de cooperação internacional.

CASA SOMA

O programa consiste em promover a troca de resíduos recicláveis por pontos de vantagens, que podem ser utilizados em cursos profissionalizantes, compra de alimentos ou de materiais de higiene. A cidade conta atualmente com 12 Casas Soma, com 15.300 participantes que resgataram

22 mil recompensas. O programa recebeu, em 2021, 457 toneladas, em 2022, 943 toneladas, em 2023, 1.000 toneladas e, em 2024, 805. Como resultado ambiental, mais de 5.800 árvores foram preservadas.

EDUCAÇÃO PARA SUSTENTABILIDADE E RESILIÊNCIA

O programa busca promover atividades educativas voltadas à preservação do espaço escolar, ao respeito das diferenças, ao descarte correto do lixo, à preocupação com o meio ambiente e a mudanças climáticas. Além disso, promove atividades de estímulo às questões sociais com responsabilidade e interesse pelo bem-estar coletivo. Ao longo do ano, diversas escolas municipais e particulares levaram grupos de estudantes para o Jardim Botânico de Salvador, onde foram recebidos pela equipe da Secis para apresentar o local e realizar atividades lúdicas de Educação Ambiental.

PROGRAMA DE EDUCAÇÃO AMBIENTAL E CLIMÁTICAS – PEAC

O programa atua em parceria com as secretarias municipais, sociedade civil e privada na preparação de multiplicadores de ações baseadas no conceito do desenvolvimento sustentável, cultura cidadã e resiliência para a melhoria da qualidade de vida da população no enfrentamento à crise climática. São realizadas palestras e oficinas sobre o meio ambiente, mudanças do clima, resiliência urbana e cultura cidadã.

SEMANA DO MEIO AMBIENTE

Em junho de 2022, a Secis promoveu a Ação Ambientaliza Salvador, em celebração à Semana do Meio Ambiente, com o objetivo de sensibilizar a população sobre a importância da sustentabilidade. Projetos, como Praia Massa é Praia Limpa e Horta em Casa, foram destacados, além da inclusão de novas ações como o Colabore Aê, que discutiu o impacto socioambiental e o SOS Tartarugas Marinhas, e promoveu a conscientização sobre os efeitos da fotopoluição nas tartarugas com atividades na orla de Stella Maris. Em 2024, a Secis, durante o Dia Mundial do Meio Ambiente, organizou



um evento internacional com parceiros para discutir a inovação urbana e o desenvolvimento sustentável, apresentando as ações da cidade para enfrentar as mudanças climáticas e promover um crescimento urbano que respeite o meio ambiente.

PROGRAMA DE ÓLEOS E GORDURAS RESIDUAIS – OGR

O Programa de Óleos e Gorduras Residuais (OGR) busca promover o reaproveitamento de azeite, gorduras e óleos residuais, com destaque para o azeite de dendê, cujos resíduos são descartados em lugares inadequados. Com esse objetivo, foi realizado um curso de capacitação sobre reaproveitamento do resíduo do azeite de dendê para atender 120 baianas de acarajé na confecção de sabão em barra.

PROJETO NOVO MANÉ DENDÊ

O Projeto Novo Mané Dendê (vide Casa Civil) tem o objetivo de contribuir para a melhoria do bem-estar econômico e da qualidade de vida da população do entorno da Bacia do Rio Mané Dendê nas esferas econômica, social e de saúde através da melhoria sustentável das condições socioambientais e de urbanização. Nesse projeto, a Secis é responsável por apoiar as ações

referentes à gestão de resíduos sólidos, como os ecopontos e o galpão de triagem de materiais recicláveis a ser ocupado por uma cooperativa local.

COLABORE

Em 2021, o primeiro centro de inovação público do Brasil, o Espaço Colabore, iniciou o período de incubação e pré-incubação dos 18 negócios selecionados em 2019. Criado para oferecer suporte físico e de conteúdo para o desenvolvimento de negócios que estejam alinhados a um ou mais Objetivos do Desenvolvimento Sustentável (ODS) da Agenda 2030 da Organização das Nações Unidas (ONU), o equipamento fornece apoio técnico e infraestrutura, promove *networking*, com um ambiente de *coworking* gratuito, ideal para reuniões, parcerias e colaborações entre empreendedores. Além disso, oferece serviços gratuitos como mentorias, capacitações e consultorias, em parceria com o Sebrae e o Parque Social.

EDITAIS DE INOVAÇÃO

Em 2021, foi assinado convênio com o Senai Cimatec com o objetivo de fomentar editais de aceleração de negócios de impacto social com foco na sustentabilidade. O convênio faz parte do Plano de Ação Climática da Prefeitura, que visa tornar Salvador uma cidade zero carbono até 2049 com iniciativas focadas em infraestrutura verde-azul e energias renováveis.

MITIGAÇÃO E ADAPTAÇÃO ÀS MUDANÇAS DO CLIMA

Em 2021 foi realizado um *workshop* virtual para apresentação do Caderno de Introdução às Soluções Verdes e Baseadas em Ecossistemas nas Edificações, com o objetivo de introduzir atores públicos e privados na adoção de práticas mais sustentáveis para o desenvolvimento urbano. A iniciativa também promoveu a formação de multiplicadores do tema das mudanças climáticas e soluções baseadas em ecossistemas e a implantação de telhados verdes. Como resultado, já está em andamento a instalação de oito telhados verdes, sendo seis em quiosques e dois pergolados no bairro do Rio Vermelho.



SECRETARIA MUNICIPAL DE INOVAÇÃO E TECNOLOGIA – SEMIT

A **Semit** tem a função de formular, planejar, coordenar, executar, acompanhar e avaliar as políticas públicas relativas à Inovação da Gestão e às Tecnologias de Informação e Comunicação (TIC).

TRANSFORMAÇÃO DIGITAL

De 2021 a 2024, a Semit modernizou e ampliou o uso de Tecnologias da Informação e Comunicação na gestão municipal e desenvolveu soluções para aproximar o cidadão dos serviços públicos, criando um ambiente propício à inovação.

Após o período de restrições impostas pela pandemia da Covid-19 em 2020 e 2021, a Semit atendeu à demanda reprimida por serviços digitais e modernização tecnológica da cidade, executando projetos de infraestrutura de transmissão e monitoramento de dados. Nos últimos quatro anos, foram desenvolvidos e aprimorados *sites*, portais e sistemas para tornar o trabalho da gestão mais eficiente, além de implementadas soluções para fortalecer a governança de dados na prefeitura, garantindo a segurança, precisão e disponibilidade das informações. Novos padrões internos para coleta, armazenamento, processamento e descarte de dados foram estabelecidos, além da realização de treinamentos para servidores sobre o uso de ferramentas de análise de dados, como o *Qlik Sense*.

A Semit implantou ainda a Plataforma de Governo Digital – Salvador Digital, centralizando em um único portal o acesso a serviços públicos municipais. A plataforma, que conta com a segurança do login único do Gov.Br, oferece mais de 748 serviços, incluindo agendamento *on-line*, como os oferecidos pelo SIMM e solicitações de documentos.

ENTRE OS SERVIÇOS DESENVOLVIDOS PELA SEMIT ESTÃO:

- * Sistema de Recadastramento de Ambulantes: Plataforma 100% digital para cadastramento de ambulantes para as festas populares.
- * Servidor Solidário: Plataforma que permite a servidores presentear pessoas em vulnerabilidade social no Natal.

ATENÇÃO, AMBULANTE!

Cadastre-se para trabalhar nas Festas Populares SSA 2024/25.

✓ Mais de 8 mil vagas disponíveis.
✓ Cadastramento 100% on-line até 10/10.

Acesse: www.sca.salvador.ba.gov.br

Prefeitura de Salvador

- * Nossos Talentos: Programa para dar continuidade na experiência profissional de estagiários na gestão pública municipal.
- * SAC Náutico: Programa para agilizar e melhorar os procedimentos burocráticos para navegadores e embarcações.
- * Cidade Criativa: Plataforma que reúne iniciativas inovadoras relacionadas à Economia Criativa.
- * Salvador LAB: Plataforma para conectar desafios de empreendedorismo com soluções inovadoras e de base tecnológica.
- * Invista Salvador: Portal com informações sobre programas de incentivo e investimento em Salvador.
- * CIPTEA (Carteirinha do Autista): Facilita o reconhecimento e o atendimento adequado às pessoas com Transtorno do Espectro Autista (TEA).

Também foram implementados painéis de *Business Intelligence* (BI), com indicadores e gráficos para análise de dados em diversas áreas, como planejamento estratégico, indicadores sociais, acompanhamento de projetos e gestão de recursos.

Para gestão e operação do Hub Salvador, foi formatado, em 2024, um novo edital de chamamento público através da celebração de Termo de Colaboração, buscando integração e maior proximidade com as universidades, empresas, governos, Institutos de Ciência e Tecnologia, investidores, *startups*, agências de fomento e outros, em um mesmo ambiente, conectando-os a uma infraestrutura tecnológica e de negócios propícios ao desenvolvimento de inovação e empreendedorismo, pelo período de cinco anos.

Em 2024, o número de novos usuários na Plataforma Salvador Digital registrou um aumento de 500% em relação ao ano anterior, totalizando mais de 500 mil cidadãos atendidos pelo Salvador Digital. A segurança cibernética também se destacou, com a implementação de soluções como o *Tipping Point* e o *FortiEMS*, que fortaleceram a proteção contra ameaças digitais.

A integração das secretarias municipais e a modernização da infraestrutura de telefonia com a migração para tecnologias VoIP, proporcionaram maior eficiência e redução de custos operacionais.



COMPANHIA DE GOVERNANÇA ELETRÔNICA DE SALVADOR – COGEL

Vinculada à Semit, a Cogel é responsável pela execução das Políticas Públicas de Tecnologia e Infraestrutura criadas para o município, desenvolvendo soluções tecnológicas para conectar a prefeitura ao cidadão, simplificando e facilitando o acesso aos serviços públicos.

Um dos principais projetos da Cogel foi a implantação da Infovia Salvador, uma rede de fibra óptica de mais de 1.000 km que conecta a cidade, oferecendo Internet gratuita de alto desempenho em locais estratégicos, como escolas, praças, hospitais e unidades administrativas, além de ter papel fundamental na expansão do Programa Conecta Salvador, que leva *wi-fi* gratuito à população. O projeto também incluiu a instalação de câmeras de videomonitoramento para contribuir com o aumento da segurança na cidade.

Além da Infovia Salvador, a Cogel implantou *wi-fi* gratuito em praças públicas, ofereceu suporte a eventos, ampliou a infraestrutura do Datacenter e implantou a Nuvem Urbana, permitindo o uso compartilhado de recursos por todos os órgãos da prefeitura, garantindo maior eficiência e sustentabilidade.

Em 2023, o Datacenter passou por uma reestruturação completa, com a mudança da topologia da rede da prefeitura, otimizando a eficiência, estabilidade e segurança das operações. A capacidade de transporte de dados foi ampliada de 3 Gbps para 40 Gbps, e a conexão à Internet passou de 3 Gbps para 20 Gbps. Também foram implantados o Exadata – uma solução de banco de dados Oracle que garante a resiliência do ambiente, a escalabilidade, o gerenciamento automatizado, a criptografia de ponta a ponta e Hiperconvergência (HCI) para otimizar a infraestrutura tecnológica do município.

Uma Política de Segurança da Informação foi desenvolvida para estabelecer diretrizes para o uso de recursos computacionais, Internet e e-mail, visando garantir a segurança das informações e dos sistemas da prefeitura. Para complementar essa política, foram elaboradas cartilhas com linguagem clara e objetiva, abordando temas, como golpes na Internet, Engenharia Social, vazamento de dados e cuidados com dispositivos móveis. A partir de uma parceria com o Centro de Estudos, Resposta e Tratamento de Incidentes de Segurança no Brasil (Cert) foi possível aprimorar a capacidade de resposta a incidentes e promover a troca de informações sobre ameaças e vulnerabilidades.



SECRETARIA MUNICIPAL DE DESENVOLVIMENTO ECONÔMICO, EMPREGO E RENDA – SEMDEC

A **Semdec** possui a responsabilidade de formular e implementar políticas públicas estratégicas que promovam o crescimento econômico em Salvador. Além disso, atua na promoção do diálogo e na articulação com a sociedade, órgãos da prefeitura e outras esferas governamentais, visando à integração das políticas de desenvolvimento econômico.

CREDSALVADOR

O CredSalvador é um programa criado para promover a concessão de microcrédito barato e desburocratizado, fomentando os pequenos negócios da cidade, sobretudo em função dos impactos econômicos oriundos da pandemia e, posteriormente, da dificuldade de acesso a recursos financeiros pelos beneficiários do programa.

A primeira fase do programa contou com aporte de R\$ 21 milhões e 7.614 contratos realizados, sendo que 88,63% da quantidade de créditos autorizados são negócios liderados por negros e 53,69% negócios liderados por mulheres. Para a segunda fase, lançada em 2024, o aporte é de R\$ 36 milhões. Os condicionantes para ser contemplado são: dois meses de empresa aberta, movimentação financeira nos últimos 90 dias, empresa sediada no município e participação em cursos de empreendedorismo da prefeitura e de parceiros.

MELHORIA NO AMBIENTE DE NEGÓCIOS

A melhoria no ambiente de negócios busca aumentar a competitividade e prover condições adequadas para o fomento ao empreendedorismo e realização de investimentos em Salvador. Entre as medidas de desburocratização, estão: a criação do Programa Investa Salvador, a



implantação dos SACs Náutico e do Empreendedor, a ampliação da classificação de atividades de baixo risco, cuja emissão de licença prévia é dispensada, tendo saído de 149 atividades, em 2020, para 829 atividades, em 2024. Também foi retirada a Taxa de Licença para Exploração de Atividade em Logradouros Públicos (TLP).

Outra iniciativa foi a redução do valor do IPTU de estabelecimentos comerciais varejistas em consequência da retirada de mezaninos e sobrelojas utilizados para estoque de mercadorias do cálculo do imposto. Também foi autorizado o funcionamento de microempresas e empresas de pequeno porte em residências e instituído o Decreto Municipal da Liberdade Econômica, que estabelece normas de proteção à livre iniciativa e ao livre exercício de atividade econômica, dentre outras. Foi criado também o Programa de Incentivo do Desenvolvimento Sustentável e à Inovação (Pidi), com o objetivo de estimular a geração de emprego, a utilização de políticas sustentáveis e a requalificação dos empreendimentos.

Em outubro de 2023, a Semdec, em parceria com a Sefaz, elaborou um projeto de lei com incentivos fiscais e econômicos voltados para o fomento à moradia no Distrito Cultural de Salvador, chamado de Renova Centro, ao desenvolvimento de novos Polos Logísticos e de Pagamento Incentivado – PPI, de Incentivo ao Segmento da Atividade Econômica da Incorporação Imobiliária.

O Município de Salvador ficou em 1º lugar do Nordeste, no Ranking Connected Smart Cities, na edição 2024, e em 10º lugar do país, na sua 1ª edição.

INVISTA SALVADOR

Lançado em 2023, o Invista Salvador é uma estratégia para fomentar a economia na cidade com a intenção de ampliar o volume de negócios e promover a geração de emprego e renda. O programa é composto por três pilares: melhoria no ambiente de negócios, central de atendimento ao empreendedor e inteligência de mercado. O portal do Invista Salvador (www.invista.salvador.ba.gov.br) reúne informações e dados econômicos da cidade para o investidor.

ECONOMIA DO MAR – SETOR NÁUTICO

Em outubro de 2023, foi inaugurado o SAC Náutico – Serviço de Atendimento ao Comandante de embarcação, no DOCA 1, com o objetivo de reunir todos os serviços relacionados ao setor em um só lugar. A iniciativa – uma parceria entre Semdec, Capitania dos Portos (Marinha do Brasil), Polícia Federal e Receita Federal – representa desburocratização e simplificação na prestação de serviços, a melhoria no ambiente de negócios, a facilitação no fluxo de negócios, a atração de investimentos e a realização de negócios com segurança jurídica, celeridade e eficiência.

O SAC Náutico reduziu tempo de registros de embarcações estrangeiras de 2 dias para 3 horas, já realizou aproximadamente 780 atendimentos e recebeu navegadores de 33 nacionalidades estrangeiras diferentes. Desde a sua implantação, eventos náuticos foram realizados, como o Salão Náutico Internacional, com o Grand Pavois.

Para formar mão de obra qualificada no setor, a Semdec lançou uma trilha de capacitação no Programa Treinar para Empregar, com a abertura de 420 vagas em diferentes posições.



ECONOMIA TECH, CRIATIVA E DE INOVAÇÃO

Até 2024, foram certificadas nas áreas *Tech*, Criativa e de Inovação 11.941 pessoas que se tornaram aptas a participar de ações de empregabilidade ou empreendedorismo na nova economia.

O Programa Salvador Tech de Formação, Gestão e Alocação nas Carreiras Digitais conta com aproximadamente 25 mil pessoas inscritas e mais de três mil cidadãos certificados em parceria com empresas locais e de fora do município. Foi realizada a contratação de seis mil vagas junto a duas empresas em 2023 para carreiras digitais. Além da contratação, o programa realiza outras parcerias com empresas do mercado para ser uma ponte para empregabilidade dos seus participantes.

MARATONA TECH

Programa de inserção de conteúdos *tech* em formato de gincana/competição nas escolas municipais, foi lançado em 2022 com a participação de 10 escolas e 2.500 estudantes impactados no seu ciclo piloto em Salvador. Em 2023, contou com mais de 14 escolas municipais inscritas, 3.800 alunos envolvidos e 56 alunos premiados. Em 2024, atingiu 46 escolas municipais, quase quatro vezes o número registrado no ciclo anterior.

ESCOLA SALVADOR CRIATIVA

O programa, lançado em 2023, oferta cursos gratuitos disponibilizados pelas empresas e empreendedores do segmento criativo e de organizações, como o Senac e Senai/Cimatec. Entre suas ações, está o SalCine que, em conjunto com a Secult, ofertou mais de cinco mil vagas.

Em 2024, foram criados o Salvador Sonora, em parceria com Banco de Desenvolvimento da América Latina e Caribe (CAF) e a Secult, e a Agência do Trabalhador da Cultura, com o objetivo de fortalecer a economia criativa e impulsionar negócios culturais. Todos os serviços são oferecidos de forma gratuita.



DOCA 1

O Polo de Economia Criativa localizado no Comércio, lançado em 2022, é um complexo voltado à formação de talentos, acelerações, comercialização de produtos da economia criativa do município e eventos.

BOCA DE BRASA

O programa, desenvolvido pela Fundação Gregório de Mattos (vide FGM), foi reformulado junto com a Semdec e, a partir desse novo modelo, foi lançado um edital para credenciamento das instituições que irão gerir os seis polos criativos em territórios distintos da cidade.

SALVADOR LAB

O programa, uma parceria entre a Semdec, a rede de universidades parceiras e sociedade civil, busca criar conexões entre desafios de empreendedorismo de pequeno, médio e grande portes e soluções empreendedoras e inovadoras, que promovam a competitividade e sustentabilidade dos setores produtivos das Cidades Inteligentes e Sustentáveis no Brasil (Smart Cities) com foco em Salvador.

Além disso, em parceria com a Secult, Sebrae e Rede+, foi lançado o Programa Acelera+ Blocos de Matrizes Africanas, com o objetivo de realizar atividades e consultorias de aceleração dessas entidades. Ao todo, são duas turmas com um total de 20 blocos. Também foi criado o Acelera+ Startups Salvador Lab para contribuir com o desenvolvimento soluções e/ou serviços inovadores.

TREINAR PARA EMPREGAR

Com o objetivo de fortalecer a empregabilidade em Salvador, a Semdec intensificou o Programa Treinar para Empregar, iniciativa que visa impulsionar ações voltadas à qualificação profissional, alinhando-se com as tendências econômicas do mercado e atendendo às necessidades dos empregadores. Em 2024, o programa foi aprimorado e passou a integrar todas as trilhas e projetos de capacitação profissional e empreendedora.

Para implementar o programa, foram ampliadas as parcerias com a iniciativa privada, com o Sebrae, Senai, Senac, faculdades, instituições governamentais e não governamentais. As trilhas de aprendizado, segmentadas pelos setores estratégicos, abrangem desde conteúdos técnicos até conhecimentos gerais necessários ao bom desempenho profissional, considerando o perfil e as perspectivas da economia local.

De 2021 a 2024, foram realizadas capacitações nos setores de Logística, Varejo, Saúde e Serviços e ampliada a oferta para a Trilha Náutica e Energia Solar. Através do Projeto Simm Prepara, os esforços na preparação básica dos cidadãos para o mercado de trabalho foram intensificados. Até o final de 2024, foram emitidas 54.529 certificações relacionadas a cursos, palestras e oficinas de qualificação profissional e empreendedora.



Entre as novas iniciativas executadas em 2024, estão: a implementação do Programa de Capacitação de Jovens, Geração SSA, a reformulação do Mulher Salvador, o fortalecimento do Marias na Construção (vide SPMJ), o Vida Nova Empregabilidade, em parceria com a Sempre, e a Trilha de Empreendedorismo MEI, voltado para empreendedores individuais. Além disso, foi intensificado o apoio às feiras de empreendedorismo e à participação no Projeto Fora de Rota.

EMPREGABILIDADE E EMPREENDEDORISMO

Com o compromisso de proporcionar as melhores oportunidades de trabalho e serviços de qualificação à população, o Serviço Municipal de Intermediação de Mão de Obra (Simm), de 2021 a 2024, reformulou sua metodologia de atuação, concentrando esforços no reconhecimento das necessidades específicas de diversos grupos, como trabalhadores acima de 50 anos, jovens de 18 a 29 anos sem registro profissional, mulheres e pessoas com deficiência.

Além do compromisso contínuo com a empregabilidade e inclusão, no período, o Simm passou a oferecer atendimento e entrevistas de emprego tanto na modalidade *on-line* quanto presencial, ampliando o alcance de seus diversos serviços. Já o Programa Simm + Perto de Você atingiu 100% de participação das ações itinerantes realizadas pelas Prefeituras-Bairro, feiras sociais e ações intersetoriais. Nos últimos quatro anos, o Simm atingiu a marca de 329.658 atendimentos presenciais e *on-line*.

SAC DO EMPREENDEDOR

Com a inauguração do SAC do Empreendedor no Mercado São Miguel, na Baixa dos Sapateiros, houve um avanço na prestação de serviços ao cidadão empreendedor. De 2021 a 2024, foram prestados 24.810 atendimentos e realizados 32.636 serviços, direcionados ao seu público-alvo, formado em sua maioria por mulheres (54%).

SERVIÇOS E ATENDIMENTOS REALIZADOS		
SAC DO EMPREENDEDOR		
ANO	SERVIÇOS	ATENDIMENTOS
2021	3.734	2.704
2022	8.445	7.489
2023	10.400	4.973
2024	10.057	9.644
Total	32.636	24.810

Fonte: Semdec (2024).

FORTALECIMENTO DE PEQUENOS NEGÓCIOS

Lançado em 2022, o Projeto Empreenda Salvador, em parceria com o Sebrae, contempla um conjunto de quatro ações, beneficiando 6.400 empresas por meio de consultorias gratuitas e trilhas especializadas. Em 2024, houve a inclusão de consultorias também para os Microempreendedores Individuais (MEIs) e para os setores Náutico e de Economia Criativa.



O Empreenda contempla também o Acelera Salvador, que realizou, em 2023, diagnóstico do potencial produtivo local em nove comunidades – Cajazeiras 10, Itapuã, São Cristóvão, Lapa, Caminho de Areia, Paripe, Plataforma, Pernambués e São Caetano – e qualificou 1.400 empreendedores. Em 2024, a plataforma do Acelera Salvador promoveu a criação de redes associativas e a formação de parcerias estratégicas.

O Programa Agentes de Empreendedorismo, outra iniciativa desenvolvida pela Semdec, no período de 2021 a 2024, intensificou sua atuação em colaboração com o Parque Social, buscando ampliar o papel proativo dos agentes e prosseguir com o processo de aprendizagem. Durante o período, 30.922 empreendedores e potenciais empreendedores foram beneficiados.

PLANO INTEGRADO DE CONCESSÕES E PARCERIAS DO SALVADOR

Em razão dos benefícios proporcionados pelo desenvolvimento de projetos via concessões e parcerias com a iniciativa privada, foi criado

em 2021, através da Lei nº 9.604/2021, o Plano Integrado de Concessões e Parcerias de Salvador (PICS), com o objetivo de requalificar os serviços públicos disponibilizados à população, com ganhos de eficiência gerencial, mediante recursos financeiros aportados pela iniciativa privada.

A partir do PICS, a Semdec formalizou, em 2022, um Acordo de Cooperação Técnica Internacional (ACTI, também denominado de ProDoc) com o Programa das Nações Unidas para o Desenvolvimento (PNUD) e a Agência Brasileira de Cooperação (ABC/MRE).

A Companhia de Desenvolvimento e Mobilização de Ativos de Salvador (CDEMS), com nome fantasia SalvadorPAR, vinculada à Semdec, implementa parcerias estratégicas que atraiam novos investimentos que gerem emprego, renda e oportunidades de desenvolvimento econômico e social para o município.



COMPANHIA DE DESENVOLVIMENTO E MOBILIZAÇÃO DE ATIVOS DE SALVADOR – SALVADORPAR

A **SalvadorPAR** é uma sociedade de economia mista vinculada à Semdec, que atua no fomento do desenvolvimento socioeconômico do município, por meio da estruturação de projetos de Concessões e Parcerias Público-Privadas (PPPs). Também fornece apoio às manifestações de interesse privado, aos procedimentos licitatórios, à assinatura dos contratos e oferece suporte às atividades de fiscalização e de gestão contratual das concessões e PPPs vigentes no âmbito municipal.

ARENA AQUÁTICA

O objetivo dessa estruturação é a modernização, adequação, manutenção e operação da Arena Aquática, implantada no bairro da Pituba, numa área de 15 mil m² proporcionando melhoria na experiência do usuário, bem como maior eficiência na gestão do equipamento. Em 2024, foram concluídos os estudos técnicos de pré-viabilidade, iniciados em 2023. O projeto foi submetido ao Conselho Gestor de Parcerias (CGP) e incluído no Plano Integrado de Concessões e Parcerias de Salvador (PICS).

MERCADO MODELO

O Projeto Mercado Modelo busca estruturar uma concessão para modernizar, ampliar, manter e gerir o equipamento utilizando as áreas do entorno, visando a melhoria da qualidade dos serviços, bem como da experiência dos usuários turísticos e locais.

Durante 2023, foi inaugurada a galeria do Mercado Modelo, bem como a reforma do mercado como um todo. No período, além do acompanhamento das obras de revitalização, foram realizados os levantamentos necessários para contratação dos estudos técnicos que objetivam a estruturação do projeto de concessão do equipamento.



CEMITÉRIOS

A Manifestação de Interesse Privado (MIP) deste projeto foi autorizada em 2023, para estudos referentes à concessão de serviço público de operação, manutenção, ampliação e melhorias dos cemitérios públicos e crematórios, bem como a gestão dos serviços funerários no município. Em 2024, o proponente apresentou os estudos de viabilidade técnica e finalizou a modelagem, atualmente sob análise da SalvadorPAR.

FUNDO DE INVESTIMENTO IMOBILIÁRIO – FII

Em 2023, foi contratada uma consultoria especializada para assessoramento do processo. Durante 2024, os estudos referentes ao projeto foram concluídos e estão sob análise da Procuradoria Geral do Município (PGMS).

CORPO SANTO

Durante 2023, foram realizados os estudos de pré-viabilidade, visando a inclusão do Projeto Corpo Santo, voltado para o restauro e o Reviver o Bairro do Comércio, no PICS, possibilitando a contratação dos estudos técnicos, jurídicos e imobiliários.

ABRIGO DOM PEDRO II

Durante 2024, foram feitas análises dos estudos da MIP para a concessão, contemplando a recuperação e o restauro do Palacete Histórico denominado Abrigo Dom Pedro II, na Praia da Boa Viagem, para que ele possa ser disponibilizado para implantação de equipamento hoteleiro.

ELEVADOR LACERDA

Os estudos da MIP para concessão que visam à modernização, manutenção, gestão e operação dos serviços do Elevador Lacerda foram concluídos e encontram-se em análise da SalvadorPAR



HUB SALVADOR

Durante o ano de 2024, foram realizados os estudos de viabilidade e o edital de licitação do projeto HUB Salvador, com o objetivo de promover a concessão do equipamento.

POLO LOGÍSTICO DE SALVADOR

Em 2024, foi recepcionada uma Manifestação de Interesse Privado (MIP) para a realização de estudos técnicos de viabilidade técnica, operacional, econômico-financeira e jurídica, visando a estruturação de modelagem

de concessão para implantação, gestão e operação do Polo Logístico de Salvador.

O objetivo é desenvolver e implantar um complexo logístico com a criação de uma estrutura central, a fim de promover o desenvolvimento econômico, gerar competitividade, receitas tributárias, viabilizar políticas públicas e ofertar melhorias em infraestrutura para Salvador e Região Metropolitana.

SANTA DULCE

O Projeto Santa Dulce possui como objetivo a requalificação da área no entorno ao Santuário de Santa Dulce dos Pobres, proporcionando melhorias aos turistas e moradores com disponibilização de serviços de receptivos e informações, alimentação, sanitários, ordenação do comércio local, ampliação e readequação de vagas de estacionamentos, qualificação na infraestrutura urbana, tais como: sinalização adequada, segurança,

saneamento e limpeza. O projeto possibilita a ampliação da viabilidade econômica da região, tornando-a mais atrativa, rentável e segura.

GESTÃO DOS ATIVOS NA ORLA

O Projeto Gestão dos Ativos na Orla objetiva a modernização, gestão e manutenção das infraestruturas de apoio e serviços no entorno das praias de Salvador, incluindo a implantação de novos equipamentos e serviços nos trechos de Patamares a Jaguaribe.

Em 2024, foi autorizada a elaboração de estudos através de Manifestação de Interesse Privado (MIP), com o objetivo de contratar as melhores práticas na prestação de serviços à beira-mar, com consolidação de equipamentos turísticos. Durante o ano de 2024, a SalvadorPAR auxiliou e assessorou a Semop no acompanhamento e desenvolvimento do Relatório Final dos estudos apresentados pela proponente autorizada.



CENTRO DE PRODUÇÃO AUDIOVISUAL DE SALVADOR

O Projeto Centro de Produção Audiovisual de Salvador visa à construção, implantação, operação, manutenção e, ao final do prazo, reversão à municipalidade de uma infraestrutura de estúdios de cinema em condições operacionais, promovendo a exploração da atividade de produção audiovisual na capital baiana.

No projeto, recepcionado no final de 2023, por meio de uma MIP ao Conselho Gestor de Parcerias (CGP), a empresa proponente solicitou autori-

zação para realizar estudos de viabilidade técnica, econômico-financeira e jurídica necessários à configuração de uma Parceria Público-Privada (PPP). Os estudos apresentados estão sob análise da SalvadorPAR.

BAIXO VIADUTOS – ESTAÇÕES BRT

Em 2024, foi finalizada a modelagem dos atos licitatórios do projeto para a concessão da gestão, operação, manutenção, zeladoria e exploração econômica de espaços comerciais das áreas denominadas baixos viadutos nas estações elevadas do BRT – Hiper, Cidadela e Pedrinhas – e na Estação de Transbordo Mané Dendê.



SECRETARIA DE CULTURA E TURISMO – SECULT

A **Secult** tem como atribuições planejar, coordenar, implementar e monitorar as Políticas de Desenvolvimento Turístico do município. Além disso, é responsável por fomentar a valorização e a preservação da cultura local, proteger o patrimônio histórico e incentivar a realização de eventos culturais.

SINALIZAÇÃO TURÍSTICA

A iniciativa Sinalização Turística e Interpretativa visa dotar equipamentos de identidade visual para facilitar o acesso e a circulação do turista e do próprio soteropolitano. Com esta finalidade, de 2021 a 2024, foram instaladas 495 placas.

EQUIPAMENTOS TURÍSTICOS E CULTURAIS

O Memorial Casa do Rio Vermelho, inaugurado em 2014, é um museu que preserva a última residência dos escritores Jorge Amado e Zélia Gattai. Com mais de dois mil metros quadrados, o espaço passou por uma reforma que envolveu a prefeitura, a Fundação Casa de Jorge Amado e a família do casal. Desde sua inauguração, já recebeu mais de 250 mil visitantes. O memorial destaca-se como um centro de memória e cultura, enquanto os Espaços Carybé de Artes e Pierre Verger, abertos em 2016, têm atraído milhares de visitantes, realizando exposições e projetos pedagógicos e culturais. A Casa do Carnaval da Bahia, inaugurada em 2018, também se caracteriza pela interatividade e pela promoção de atividades culturais, atraindo mais de 160 mil pessoas nos últimos anos, com destaque para iniciativas inclusivas como a Visita Azul, voltada ao público autista.

A Cidade da Música da Bahia, implantada em 2021, é um importante centro cultural que resgata a história da música baiana, além de estimular



a produção de novas linguagens musicais. Com estúdios e infraestrutura técnica de ponta, o espaço tem se tornado um ponto de encontro para atividades pedagógicas, como oficinas de percussão e batalhas de rap, e foi reconhecido internacionalmente ao vencer o prêmio *The Music Cities Awards* em 2023, na categoria Turismo Musical. Desde sua abertura, a Cidade da Música já recebeu mais de 230 mil visitantes. Todos esses equipamentos culturais têm contribuído significativamente para o fortalecimento do turismo e da produção artística em Salvador.

O Museu Nacional da Cultura Afro Brasileira (Muncab), reinaugurado em novembro de 2023 após longo período fechado, destaca-se pela valorização da cultura de matriz africana e sua influência na formação da cultura brasileira. Mais de 226 mil pessoas visitaram o local em pouco mais de um ano de sua abertura.

O Memorial 2 de Julho, reestruturado em 2023, também se firmou como um importante espaço cultural, com sua exposição permanente e atividades de curadoria. Já a Galeria Mercado, localizada no subsolo do Mercado Modelo, inaugurada em 2024, reúne obras de artistas locais e promove um diálogo entre a tradição e a vanguarda cultural de Salvador com 117.207 visitantes registrados em 2024.

Outros espaços culturais de destaque incluem o Complexo Arquitetônico da Casa das Histórias de Salvador e o Arquivo Público Municipal, inaugurado em 2024, com um acervo histórico de relevância internacional. A Arena da Capoeira, finalizada em maio de 2024, oferece um espaço dedicado à cultura da capoeira, e o Centro de Atendimento ao Turista, situado no Elevador Lacerda, tem atendido um crescente número de visitantes com mais de 13 mil atendimentos. O Centro de Convenções de Salvador, reinaugurado em 2020, consolidou-se como um polo para eventos com a realização de mais de 40 congressos entre 2023 e 2024, impulsionando o Turismo e a geração de empregos na cidade.

PROMOÇÃO DO TURISMO

Salvador tem promovido sua imagem como destino turístico por meio de diversas campanhas e parcerias estratégicas, destacando-se no segmento de turismo de praia e sua herança cultural afro-brasileira. A cidade

lançou iniciativas como o Verão o Ano Inteiro, em São Paulo, e promoveu o evento Salvador Capital Afro, além de campanhas de sensibilização com o trade turístico e parcerias com companhias aéreas, como Azul Viagens e Gol Linhas Aéreas, que incentivaram a vinda de turistas para Salvador. Também tem investido em ações de capacitação, como roadshows e



workshops para agentes de viagens e operadores, atingindo mais de 1.350 profissionais em 12 cidades nacionais e internacionais. Ações de promoção, como o Salvador Nice To Meet You e apoio a famtours e press trips, têm sido fundamentais para fortalecer a imagem da cidade como um destino competitivo e diversificado.

Além disso, Salvador tem se destacado em feiras e eventos internacionais, como a ABAV Expo e o CAPA Latin America Aviation Summit, além de fortalecer sua presença em eventos como FITUR, BTL, WTM e IBTM. A cidade foi também certificada como Destino Turístico Inteligente em Transformação pelo Ministério do Turismo e foi incluída na Rede Ibero-americana de Destinos Turísticos Inteligentes, ampliando sua visibilidade e acesso a recursos e capacitação. O apoio à Temporada de Navios e a criação de materiais promocionais com a nova marca da cidade, juntamente com a programação contínua no Distrito Cultural Centro Histórico, reforçam o esforço de Salvador para consolidar-se como um destino turístico inovador e sustentável.

PRÊMIOS

Nos últimos anos, Salvador tem sido reconhecida com premiações que destacam sua relevância no cenário turístico e cultural. O Museu Cidade da Música da Bahia foi premiado com o Music Cities Awards como a melhor iniciativa de turismo musical. A cidade também recebeu o título de Melhor Destino Criativo do Mundo pela Rede Internacional de Turismo Criativo e o prêmio de Melhor Destino Nacional de Afro Turismo pelo Guia Negro em 2024.

Salvador ainda foi premiada com o 3º lugar no Prêmio Nacional do Turismo, na categoria Valorização do Patrimônio Cultural, e com o Prêmio SAIN-ABDE de Melhores Práticas em Captação. A cidade foi eleita como o Destino Turístico e Cultural dos Portugueses pelo Prêmio Embaixadores 2024 e, segundo a Associação Brasileira das Operadoras de Turismo, foi um dos destinos mais procurados para o Réveillon de 2023 e o Verão de 2024. Também figurou entre os 10 destinos mais procurados no mundo



no Airbnb para 2024 e foi considerado o destino nacional mais desejado pelos brasileiros, de acordo com pesquisa do Ministério do Turismo. Além disso, foi destacada como a segunda cidade histórica mais procurada no Brasil no Booking.com e conquistou novamente o título de Melhor Destino Criativo e Melhor Destino Nacional de Afroturismo em 2024.

OBSERVATÓRIO DO TURISMO

Criado pela Unidade de Coordenação do Prodetur Salvador, o Observatório do Turismo contém informações relevantes, fornecidas pelos órgãos e instituições que estão direta e indiretamente ligados ao turismo. O intuito destes estudos é apoiar órgãos públicos da prefeitura, além dos estaduais e federais, e componentes do setor, em suas ações relacionadas à atividade turística na cidade.

PLANO DE TURISMO ÉTNICO-AFRO DE SALVADOR

O Plano de Ação para o Desenvolvimento do Turismo Étnico-Afro de Salvador abrange quatro eixos estratégicos focados em promover o Turismo Cultural Afro-brasileiro e apoiar afroempreendedores.

O Eixo AfroBiz Salvador conecta quase dois mil afroempreendedores do turismo a consumidores e investidores por meio de uma plataforma *on-line*. O AfroEstima Salvador oferece capacitação e mentoria a afroempreendedores. O Baiana Legal envolve um censo das baianas de acarajé e melhorias na infraestrutura de trabalho, com a entrega de kits de equipamentos. O Rolê Afro desenvolve roteiros e pontos de visita para reforçar a identidade afro de Salvador, enquanto o Movimento Salvador Capital Afro projeta a cidade como destino turístico afrocentrado, com ações em bairros estratégicos, homenagens culturais e um festival que promove diálogos sobre empreendedorismo negro e negócios.

FESTIVAL SALVADOR CAPITAL AFRO

O movimento busca projetar a cidade como destino em referência nacional e internacional no turismo afro, fomentar a criatividade, co-

nectar artistas e profissionais, além de contribuir para a transformação social através da Economia Criativa negra. Reúne artistas, curadores e influenciadores com foco no desenvolvimento da Economia Criativa Negra e do Afroturismo.

SALVADOR SONORA

O projeto, integrante do Programa Somos Grandes, do Banco de Desenvolvimento da América Latina e Caribe (CAF), é uma iniciativa desenhada para contribuir com a aceleração das capacidades e talentos de artistas e empreendedores emergentes em Quibdó (Colômbia), Puerto España (Trinidad y Tobago), Salvador (Brasil) e Buenos Aires (Argentina). É voltado ao estímulo e à valorização do trabalho artístico de músicos e musicistas negros com foco na criação, na qualificação e no desenvolvimento da música afrodíaspóra. A iniciativa já impactou mais de 550 profissionais com o intuito de acelerar as capacidades e talentos de artistas e emergentes de comunidades afro-latinas e indígenas.



EDITAL SALVADOR CIRCULA

A Fundação Gregório de Mattos, juntamente com a Secult, lançou o edital Salvador Circula, com recursos provenientes do Programa Nacional Aldir Blanc – PNAB, Ministério da Cultura, Governo Federal. A chamada tem o objetivo de financiar bolsas culturais destinadas à mobilidade e intercâmbio de agentes culturais, grupos artístico-culturais de Salvador, bem como de suas obras, em territórios estadual, nacional e no exterior, para custear, total ou parcialmente, despesas de transporte, alimentação e/ou hospedagem.

SALCINE – PROGRAMA MUNICIPAL DE AUDIOVISUAL

Em 2023, o SalCine Conecta realizou sua 1ª edição, impactando 1.230 pessoas com uma programação de 568 horas de aulas e 48 horas de workshops com um índice de 97% de aprovação entre os alunos. Foram realizados cursos técnicos especializados como Assistente de Câmera, Iluminação Profissional, Produção Executiva, e Roteiro de Longa Metragem, além de 15 workshops, alcançando 800 participantes.

A segunda edição, em 2024, ampliou seu impacto, com 4.500 pessoas atingidas e 948 horas de cursos e minicursos, incluindo áreas como Maquinaria Elétrica, Operação de Câmera e Produção Executiva, além de novos programas de formação, como o Ciclo de Residência para Jovens Cineastas e cursos de Inglês para profissionais do Audiovisual.

No campo de fomento e negócios, o SalCine 2023 lançou editais com um aporte total de R\$ 20,3 milhões, alcançando 5.000 pessoas e 66 projetos, com investimentos em áreas como desenvolvimento de roteiros, videoclipes, e apoio a salas de cinema. Em 2024, continuaram os editais e ações estratégicas, como o Festival Animaí, o Fianb e a 5ª edição da Mostra Itinerante de Cinemas Negros Mohamed Bamba. Além disso, a Salvador Film Commission, criada em 2023, gerou 74 dias de gravação e atraiu investimentos de aproximadamente R\$ 4,1 milhões com a participação de 20 produtoras locais. Também está em desenvolvimento um projeto para a construção de um complexo de estúdios de 20 mil m² em Salvador com o objetivo de fortalecer a infraestrutura da indústria audiovisual na cidade.



PROJETOS ESPECIAIS

Em 2024, Salvador sediou diversas atividades do G20, incluindo o Grupo de Trabalho (GT) de Cultura, em novembro, no Centro de Convenções, e seminários como o de Políticas para a Economia Criativa, em agosto, onde foi apresentado o case do Afroestima, em parceria com o British Council. Além disso, a cidade recebeu, em maio, o GT de Desenvolvimento e, em junho, o GT de Saúde, com o objetivo de discutir soluções para a redução das desigualdades e promover o desenvolvimento sustentável.

O evento internacional Inovação Urbana Rumo ao Desenvolvimento Criativo e Sustentável, realizado em parceria entre a Prefeitura de Salvador e o Banco de Desenvolvimento da América Latina (CAF), discutiu temas como Biodiversidade, Economia Criativa e Desenvolvimento Sustentável. Destacando as ações de Sustentabilidade implementadas

pela cidade, o evento enfatizou as iniciativas que tornaram Salvador uma referência global na integração entre crescimento urbano e preservação ambiental.

Entre os compromissos da cidade, está a meta de zerar as emissões de gás carbônico até 2049, ano do quinquagésimo aniversário de sua fundação, em consonância com o Acordo de Paris. Medidas recentes incluem a substituição de gasolina por etanol na frota oficial da prefeitura, a proibição de copos plásticos em órgãos públicos e a criação de grupos internos para discutir práticas sustentáveis.

ENCONTRO BRASILEIRO DAS CIDADES HISTÓRICAS

Em dezembro, Salvador sediou o 11º Encontro Brasileiro das Cidades Históricas, Turísticas e Patrimônio Mundial & Conferência Internacional de Turismo Criativo OCBPM. Um evento voltado para a gestão de sítios históricos e naturais que, durante quatro dias, debateu a integração entre Turismo e Economia Criativa, aprimoramento da comunicação nos patrimônios, compartilhamento de cases de sucesso e oficinas técnicas interativas.

PROGRAMAÇÃO DICAS E SERVIÇOS NOTÍCIAS CERTIFICADOS CARTA DE SALVADOR

11º ENCONTRO BRASILEIRO DAS CIDADES HISTÓRICAS TURÍSTICAS E PATRIMÔNIO MUNDIAL

CONFERÊNCIA INTERNACIONAL TURISMO CRIATIVO

> Inscrições abertas aqui

2 a 5 DEZEMBRO 2024

SALVADOR BAHIA - BRASIL

FUNDAÇÃO GREGÓRIO DE MATTOS – FGM

A **FGM**, entidade vinculada à Secretaria Municipal de Cultura e Turismo de Salvador (Secult), é responsável pela criação e execução das políticas culturais da cidade. Com foco em uma política de incentivo à cultura, a fundação visa reconhecer e promover a diversidade cultural que caracteriza Salvador, valorizando a criatividade e o talento de seus artistas e produtores.

A atual política cultural de Salvador inclui quatro programas principais: o Boca de Brasa, voltado para apoiar a produção artística e a economia criativa nos bairros periféricos; o Patrimônio em Movimento, que promove a preservação do patrimônio cultural com ações educativas e proteção legal; o Arte em Toda Parte, que foca no financiamento de projetos culturais inovadores e inclusivos, promovendo a descentralização dos recursos; e o Caminhos da Leitura, que incentiva o interesse pela leitura com atividades como oficinas literárias e apoio a bibliotecas comunitárias.

Além desses programas, o Sistema Municipal de Cultura (SMC) busca consolidar políticas culturais na cidade por meio da criação de componentes estruturantes, como o Conselho Municipal de Política Cultural, o Plano Municipal de Cultura e o Sistema de Financiamento, promovendo assim uma governança cultural participativa e integrada.

PROGRAMA BOCA DE BRASA E ESPAÇOS CULTURAIS

O Boca de Brasa é um dos marcos dessa gestão cujo projeto, resgatado em 2013 com o objetivo de fortalecer a cultura periférica e cidadania através da arte, consolidou-se entre 2021 e 2024 com a criação de 11 polos e Escolas Criativas, abrangendo nove das dez Prefeituras-Bairro de Salvador. Entre esses polos estão locais como o Subúrbio 360, CEU de Valéria, Cajazeiras e Mercado Iaô, onde são promovidas atividades culturais e formativas que incentivam a criatividade e o empreendedorismo artístico em comunidades. Esse esforço resultou em milhares de acessos

virtuais e presenciais e na capacitação de agentes culturais por meio de ações e festivais anuais.

Em 2021, os quatro espaços Boca de Brasa realizaram 294 ações, com cerca de 19.000 acessos; em 2023, cinco espaços já ofereciam 2.855 ações e somavam quase 288.000 acessos. Em 2024, o programa expandiu para oito unidades, com previsão de chegar a onze, ultrapassando meio milhão de acessos e beneficiando mais de 50.000 agentes culturais. Além disso, as iniciativas receberam o Selo Eu sou Boca de Brasa e premiações, reforçando o impacto cultural e social do programa em Salvador.



EQUIPAMENTOS CULTURAIS

Teatro Gregório de Mattos (TGM)

Com projeto arquitetônico de Lina Bo Bardi, em frente à praça Castro Alves, o TGM é um dos mais importantes espaços culturais de Salvador. De 2021 a 2024, o Teatro Gregório de Mattos realizou 356 ações, entre espetáculos teatrais, eventos institucionais, exposições, musicais e shows, com atendimento a 15.658 pessoas e o envolvimento de 1.839 agentes culturais em atividades formativas.

Espaço Cultural da Barroquinha (ECB) e Casa do Benin

No quadriênio 2021 a 2024, foram realizadas 96 ações no Espaço Cultural da Barroquinha, registrando-se o atendimento de 21.578 pessoas e o envolvimento de 1.364 agentes culturais em atividades formativas. No mesmo período, a Casa do Benin contabilizou 943 ações com a participação de 56.856 pessoas e 1.814 agentes culturais engajados em atividades de formação.

Sala Multiuso Nelson Maleiro e Café Teatro Nilda Spencer

A Sala Nelson Maleiro é uma homenagem ao artesão, músico, carnavalesco, compositor e precursor da fabricação e valorização dos timbaus, agogôs, atabaques e tumbadoras. Trata-se de sala multiuso que, além do auditório para eventos de pequeno porte com capacidade até 80 pessoas, abriga as reuniões do Conselho Municipal de Política Cultural e do Conselho Consultivo do Patrimônio Cultural. Já o Café-Teatro Nilda Spencer, durante o quadriênio de 2021 a 2024, promoveu 129 ações, disponibilizando o acesso de 2.920 ingressos e mobilizando 375 agentes culturais em atividades educativas.

PATRIMÔNIO EM MOVIMENTO

O programa executa Políticas de Proteção Legal, projetos, ações e editais que objetivam salvaguardar o patrimônio cultural da cidade, conservando, preservando e promovendo bens materiais e imateriais soteropolitanos.



Os editais de patrimônio são: Capoeira Viva Salvador, Capoeira Viva nas Escolas, Samba Junino, Jaime Sodré, Salvador Cidade Patrimônio, Claudete Macedo e Salvaguarda da Festa de Iemanjá.

Através desses instrumentos, entre 2021 a 2024, foram apoiados 96 projetos – 51 Samba Junino, 10 Jaime Sodré, 01 Salvador Cidade Patrimônio, 05 Claudete Macedo e 01 Salvaguarda da Festa de Iemanjá, 16 Capoeira Viva e 12 Capoeira Viva nas Escolas, totalizando investimentos superiores a R\$ 7.960.000,00.

#Reconectar e Projeto Patrimônio é...

O Projeto #Reconectar instala placas com QR code nos monumentos históricos em português, espanhol e inglês e efetiva-se e promove visitas guiadas, contando a história da cidade a partir desses monumentos. São ofertados três roteiros: Centro Histórico (Praça da Sé à Praça Castro Alves), Cidade Moderna (Praça Castro Alves ao Campo Grande) e Vila Primitiva (Forte São Diogo ao Cristo da Barra). De 2021 a 2024, foram realizadas 44 edições, confeccionadas 10 novas placas e atendidas 40 escolas, registrando a visita de mais de mil estudantes.

Patrimônio é... promove rodas de conversa mensais sobre o patrimônio cultural em diálogo com a História, Memória, Arquitetura, Espaço Público, Educação, Gestão e Economia da Cultura. A ação presencial é transmitida ao vivo pelo Youtube da FGM. Desde 2022, assumiu um formato itinerante, sendo que, a cada mês, acontece num local com relação ao tema daquela edição. No período de 2021 a 2024, foram realizadas 30 edições, alcançando uma audiência equivalente a 4.273 espectadores.

PROGRAMA ARTE EM TODA PARTE

O programa é estratégico para a desconcentração do fomento à cultura e descentralização dos recursos. Beneficia artistas, grupos, instituições e produtores culturais por meio dos editais Arte Todo Dia, Arte na TV, Salvador Cine, SalCine, Gregórios, Fábrica de Musicais, Territórios Criativos e Salvador Circula.

FOMENTO DIRETO À CULTURA

O programa é uma política cultural, estabelecida pela FGM desde 2013, com lançamento de editais regulares. Até 2024, foram selecionados 731 projetos, a partir de 29 editais, resoluções e chamamentos abertos ao longo desta gestão.

SOS CULTURA

O programa, implementado pela prefeitura, em 2021, em resposta aos desafios financeiros impostos pela pandemia da Covid-19, teve como objetivo fornecer auxílio emergencial no valor de R\$1,1 mil aos trabalhadores do setor cultural, incluindo profissionais de eventos e agentes culturais do Centro Histórico de Salvador. Em 2021, alcançou cinco mil trabalhadores culturais e, em 2022, o apoio teve continuidade para mitigar os impactos prolongados da pandemia. O auxílio foi pago em uma parcela única equivalente a dois salários-mínimos para os beneficiários selecionados.

LEIS ALDIR BLANC E PAULO GUSTAVO

Em resposta à pandemia de Covid-19, a Lei Aldir Blanc (LAB), implementada no final de 2020, destinou R\$ 18,7 milhões para apoiar o setor cultural em Salvador, beneficiando mais de 5.000 agentes culturais e sustentando 350 espaços culturais. Em 2021, o Governo Federal autorizou o uso de recursos não aplicados em 2020, permitindo que Salvador ajustasse a legislação local para ampliar o alcance da ajuda emergencial. Em agosto



de 2021, foi lançada a Chamada Pública nº 001/2021 para premiar iniciativas culturais de pequeno porte, especialmente aquelas voltadas para a produção de conteúdo digital.

Além disso, a Política Nacional Aldir Blanc (PNAB) seguirá investindo no setor cultural até 2027, com repasses para estados e municípios, que utilizam os recursos em editais públicos, como os editais PNAB 2024, em Salvador, que incluem iniciativas como Gregórios Ano IV, Territórios Criativos Ano II e Caminhos da Leitura, entre outros.

Esses editais seguem uma política afirmativa, reservando 50% das vagas para negros, 10% para indígenas e 5% para pessoas com deficiência. Além disso, diversas ações de participação social foram realizadas, como a VI Conferência Municipal de Cultura e a Consulta Pública para o PNAB, além da implementação do Plano Municipal de Cultura.

Para garantir a correta aplicação dos recursos, foi criado o Comitê de Acompanhamento e Fiscalização da PNAB em Salvador, composto por representantes da sociedade civil e do poder público, responsável por fiscalizar o uso dos recursos e assegurar que as políticas culturais cheguem de maneira efetiva à população.

Já a Lei Paulo Gustavo, sancionada em 2022, estabeleceu a distribuição de R\$ 3,86 bilhões para apoiar Estados, Distrito Federal e Municípios, com foco na recuperação do setor cultural afetado pela pandemia. Em Salvador, a FGM foi responsável pela execução da lei.

VIVA CULTURA

O programa é um mecanismo de patrocínio a projetos culturais por meio de concessão de incentivos fiscais do município de Salvador, criado a partir da Lei Municipal nº 9.174/2016 e regulamentada atualmente pelo Decreto Municipal nº 37.280, de 08 de agosto de 2023. O mecanismo possibilita que empresas privadas destinem recursos próprios para projetos culturais, submetidos por agentes culturais e aprovados pelo Programa Viva Cultura, que receberão concessão do abatimento de percentagem desse recurso em impostos municipais (ISS e IPTU).

Em 2023, a Lei nº 9.700/2023 alterou, acrescentou e revogou dispositivos da Lei nº 9.174/2016, permitindo, assim, que os incentivos fiscais para projetos culturais possam chegar até 100%, em caso de doações para projetos culturais na capital baiana e 90% em caso de patrocínio. Além disso, o valor a ser utilizado como incentivo cultural pode chegar a até 1% das receitas provenientes do ISS e IPTU do ano anterior (cerca de R\$ 20.000.000,00), permitindo a ampliação da base de patrocinadores do mecanismo.

Nos últimos quatro anos, de 2021 a 2024, o programa efetivou-se por meio de três editais, chamadas públicas, consolidando o total de R\$ 8,13 milhões em patrocínio junto a 19 projetos.

DOIS DE JULHO

As comemorações do 2 de Julho, Dia da Independência da Bahia, evoluíram nos últimos anos para incorporar temas de diversidade, inclusão e a valorização dos heróis da independência. Em 2021, as festividades ocorreram de forma híbrida com cortejos virtuais e presenciais, além de rodas de conversa e oficinas sobre preservação cultural. Em 2022, a



programação destacou os heróis da Independência por meio de cortejos cívicos, exposições de arte e apresentações de capoeira e dança, envolvendo a comunidade e o poder público. Em 2023, o Bicentenário da Independência da Bahia foi comemorado com a inclusão de mais cidades na Rota do Fogo Simbólico e eventos como o Memorial Pavilhão 2 de Julho.

Em 2024, a festa marcou o Centenário do Cortejo Cívico, com destaque para a unificação das rotas do Fogo Simbólico, o espetáculo teatral *Aos Pés do Caboclo*, do Balé Folclórico da Bahia, e a expansão do Concurso de Fanfarras e Balizas, que passou a envolver 25 grupos. Essas comemorações têm reforçado a identidade cultural de Salvador, celebrando a história baiana e a resistência, enquanto envolvem diferentes segmentos da sociedade em um processo contínuo de valorização e de pertencimento.

FESTAS JUNINAS

O Festival de Quadrilhas Juninas de Salvador, promovido pela FGM, passou a integrar a programação do São João do Centro Histórico, a partir

de 2022, consolidando-se como uma celebração importante da cultura nordestina. Naquele ano, o evento ocorreu de 18 a 26 de junho com apresentações de diversas quadrilhas juninas tradicionais, no Pelourinho. Em 2023, o festival foi ampliado para a Praça da Cruz Caída e o Terreiro de Jesus com a participação de quadrilhas consagradas. Em 2024, o evento teve um formato ainda maior com apresentações na Arena Arromba Chão e no Cortejo Junino, impactando um público de 40 mil pessoas e envolvendo 310 agentes culturais. Cada edição do festival tem reforçado o resgate e a visibilidade das quadrilhas juninas.

BIBLIOTECAS MUNICIPAIS

As bibliotecas de Salvador desempenham um papel fundamental no incentivo à leitura e à inclusão cultural nas comunidades. A Biblioteca Edgard Santos, inaugurada em 1978 na Península de Itapagipe, com um acervo de mais de 26 mil títulos, atende a estudantes, pesquisadores e à comunidade local, impactando 17.634 leitores de 2021 a 2024. Já a Biblioteca Nair Goulart, localizada em Valéria, oferece atividades, como



contação de histórias e debates literários, além de promover a interação cultural com escolas da região, reunindo 4.977 leitores no mesmo período.

A Biblioteca Denise Tavares, requalificada em 2020 e localizada no Curuzu, é referência na Liberdade e oferece, além do acervo tradicional, um info-centro para inclusão digital, atendendo 10.189 leitores entre 2021 e 2024. Essas bibliotecas vêm promovendo o acesso à informação e se tornaram espaços de convivência e aprendizagem, incentivando o desenvolvimento social e educacional das comunidades.

PROGRAMA CAMINHOS DA LEITURA

O programa visa incentivar a leitura, integrar a Literatura ao cotidiano das pessoas em Salvador, e fortalecer as bibliotecas públicas e comunitárias da cidade. Através de ações e projetos literários, como oficinas, saraus, contações de histórias e produção de acervos digitais, o programa busca democratizar o acesso à literatura e promover a valorização de escritores locais.

A iniciativa conta com parcerias para ampliar o alcance das atividades, incluindo colaborações com a Smed, a Casa Civil e a Rede de Bibliotecas Comunitárias. Essas parcerias garantem a execução de ações inclusivas e de grande impacto. As ações fixas ocorrem nas Bibliotecas Municipais Denise Tavares, Edgard Santos e Nair Maria de Jesus Goulart, onde são desenvolvidas atividades voltadas para o

incentivo à leitura, contação de histórias, oficinas culturais, sessões de cinema e debates literários.

SISTEMA MUNICIPAL DE CULTURA (SMC)

O Sistema Municipal de Cultura de Salvador é composto por diversas instâncias que visam articular e fortalecer a política cultural da cidade. O Conselho Municipal de Política Cultural (CMPC), criado pela Lei nº 8.551/2014, é uma instância tripartite composta por 60 membros, sendo 30 titulares e 30 suplentes, representando tanto a sociedade civil quanto o poder público. O CMPC realiza reuniões mensais e cursos de formação para seus conselheiros e tem um papel fundamental na fiscalização e acompanhamento dos editais culturais lançados pela Fundação Gregório de Mattos, além de atuar na Comissão de Avaliação de Projetos Culturais do Programa Viva Cultura.

A Conferência Municipal de Cultura também desempenha um papel importante no processo de construção das políticas culturais com a realização de edições periódicas que reúnem a sociedade para discutir as demandas do setor. O Plano Municipal de Cultura, sancionado em 2022, é um instrumento de planejamento com vigência de dez anos, orientando a execução das políticas culturais de Salvador e abordando as principais demandas e propostas da sociedade, do CMPC e de documentos estratégicos da administração municipal.



EMPRESA SALVADOR TURISMO S.A. – SALTUR

A **Saltur** tem como missão planejar e desenvolver o Turismo em Salvador, contribuindo para o fortalecimento da atividade turística e a promoção da cidade nos cenários nacional e internacional.

PLATAFORMA DE EVENTOS

A partir de uma plataforma anual de eventos, composta pelos atrativos culturais da capital baiana, incluindo desde o patrimônio histórico, artístico e musical até a característica gastronomia afro-baiana, a Saltur executa um processo estratégico que contribui para o desenvolvimento econômico do município. De 2021 a 2024, a empresa ampliou o Calendário de Eventos da Cidade, trazendo novos projetos a Salvador.

FESTIVAL VIRADA SALVADOR

O Festival Virada Salvador, realizado, desde 2014, anualmente na Arena O Canto da Cidade, na Boca do Rio, leva ao público, gratuitamente, de 27 a 31 de dezembro, centenas de horas de música, atrações locais e nacionais divididas em dois palcos e um trio elétrico. Além da música, o evento entrega, aos soteropolitanos e turistas participantes, uma experiência multi dinâmica, com espaço gastronômico, lazer, a exemplo de uma Roda Gigante com 36 metros de altura, iluminada em LED.

O evento é resultado de um trabalho integrado e articulado que envolve diversas secretarias e órgãos públicos municipais como a SMS, Transalvador, Semob, Seman, SPMJ, Sempre Sedur, Secom, Semob, Semop, Semit, Guarda Civil Municipal e Ouvidoria Geral do Município. Na edição de 2024, o Festival teve um público de 758.138 pessoas nos cinco dias de sua realização. A transmissão pelo YouTube oficial da Prefeitura de Salvador, registrou mais de 1,5 milhão de visualizações dos shows, sendo que, somente no dia 31, mais de 805 mil acessos foram realizados.

PRÉ-CARNAVAL E CARNAVAL

O Pré-Carnaval de Salvador, realizado nas semanas que antecedem a festa, atrai milhões de pessoas com uma programação diversificada que inclui o Fuzuê, Furdunço, Melhor Segunda-feira do Mundo, Pipoco e fanfarras. Em 2024, mais de três milhões de foliões aproveitaram 95 atrações e 150 horas de música nos Circuitos Orlando Tapajós e Sérgio Bezerra. O Fuzuê destacou-se pelo desfile de 40 grupos culturais em apresentações, enquanto o Furdunço trouxe grupos artísticos que utilizam pequenos veículos decorados, proporcionando uma experiência dinâmica e animada para o público.

Durante o Carnaval que, em 2024, se estendeu por 12 dias, Salvador consolidou-se como um dos destinos de folia mais procurados do Brasil, com forte promoção internacional, especialmente na Europa. A Saltur, responsável pela organização, estruturou os circuitos com instalações, como arquibancadas, camarotes, postos operacionais e sinalização. Mais de mil profissionais foram treinados para garantir o sucesso do evento, que incluiu ainda monitoramento dos trios elétricos por GPS e vigilância em tempo real com 50 câmeras, além de 150 fiscais e coordenadores nos circuitos.



A edição de 2024 reuniu 1.225 atrações, das quais 714 no circuito oficial e 511 em 22 espaços alternativos, totalizando 2.700 horas de música. Os três principais circuitos carnavalescos – Dodô, Osmar e Batatinha – registraram mais de 10 milhões de acessos. Com uma programação que se estende aos bairros, mais de um milhão de pessoas participou do Carnaval local, reforçando o compromisso com a inclusão e o alcance da festa em toda a cidade.

A prefeitura também investiu em fortalecer o tradicional Circuito Osmar, contratando grandes atrações para atrair foliões e revitalizar a festa nesse espaço. A ampliação da infraestrutura e o monitoramento detalhado permitiram uma experiência segura e organizada para os foliões, consolidando Salvador como referência no Carnaval brasileiro.

FESTAS POPULARES E MOMENTOS CÍVICOS

As festas populares e momentos cívicos da cidade – 2 de Julho, 7 de Setembro, as Festas de Yemanjá, Santa Bárbara, Conceição da Praia, Bonfim, Lapinha (Terno de Reis), Lavagem de Itapuã, Dia do Samba, da Baiana e da Consciência Negra, a Marcha para Jesus, a Parada Gay, a Procissão de Ramos e a Trezena de Santo Antônio – contam com o apoio da Saltur, responsável pelo suporte às entidades participantes e pela infraestrutura, articulação e planejamento junto aos demais órgãos municipais e estaduais envolvidos.

CALENDÁRIO DE TURISMO ESPORTIVO

Nos últimos quatro anos, Salvador estruturou um calendário anual de eventos esportivos para fortalecer o Turismo e atrair atletas de várias modalidades. Esse calendário inclui competições renomadas como a Maratona Salvador, que reúne mais de 10 mil participantes em distâncias de 5 km a 42 km, e a Ultramaratona da Independência, uma prova de resistência em homenagem à Independência do Brasil na Bahia. Outras provas destacadas são o Tri On Camp, focado em treinamento para triatletas e o Tri On Salvador, com diferentes categorias de natação, ciclismo e corrida.

Salvador também recebe eventos aquáticos que atraem competidores nacionais e internacionais, como a Travessia Itaparica-Salvador e a Copa



Bahia Internacional de Águas Abertas, além do OceanMan, uma competição mundialmente reconhecida e exclusiva na cidade para nadadores amadores. O Desafio dos Faróis e a Triathlon Copa Nordeste também se destacam, oferecendo provas de canoagem, *stand up paddle* e triatlo.

Outros eventos, como o Intermed Bahia e a Corrida Sagrada, promovem a diversidade esportiva com competições de múltiplas modalidades e celebrações que conectam esporte e cultura local. Com esse calendário, Salvador amplia o Turismo Esportivo e posiciona a cidade como um destino dinâmico para atletas de todos os níveis.

FESTIVAIS E EVENTOS PÚBLICOS

A Saltur organiza e apoia uma série de festivais públicos em Salvador ao longo do ano, promovendo a cultura, o turismo e o lazer na cidade. Entre os principais eventos estão o Festival da Cidade, em comemoração ao aniversário de Salvador; o Festival da Primavera, que marca o início da alta temporada turística e o Salvador Creativity and Media Festival (Scream), que reúne criativos nacionais e internacionais. A Saltur também celebra diferentes expressões culturais com o *Hip Hop* Salvador, voltado à cultura *hip hop*, e o Festival Náutico, que destaca o Turismo e os esportes aquáticos na Baía de Todos-os-Santos.

Outros eventos importantes incluem o *Reggae* no Parque, com shows de *reggae*, as festas juninas tradicionais de São João e a Festa de Santa Dulce dos Pobres, homenageando a santa brasileira. Esses festivais proporcionam uma rica experiência cultural tanto para moradores quanto para visitantes, contribuindo para a imagem de Salvador como um polo cultural e turístico.

A programação é complementada por eventos mensais, como o Salvador Boa Praça, com feiras criativas em praças da cidade, e o Fun Fun no Passo, realizado na escadaria da Igreja do Passo no Centro Histórico. Essas atividades reforçam a diversidade cultural e o espírito acolhedor da cidade, atraindo diversos públicos e fortalecendo a cultura e o turismo locais.


SALVADOR VAI DE BIKE

O Salvador Vai de Bike, lançado em 2013 pela prefeitura, é um programa voltado ao incentivo do uso da bicicleta na cidade, promovendo a mobilidade sustentável. Estruturado em seis eixos principais, ele se concentra em melhorar a infraestrutura urbana, implantar políticas de mobilidade ativa, educar a população sobre segurança no trânsito e expandir o sistema de bicicletas compartilhadas. Além disso, investe em esportes e lazer e promove o cicloturismo cultural para integrar a bicicleta ao cotidiano de Salvador.



Entre as principais iniciativas, destaca-se o Pedala Salvador, que mobiliza 50 comunidades. O projeto disponibiliza bicicletas comunitárias e elétricas, acumula mais de 6,6 milhões de viagens e envolve eventos de conscientização e capacitação de motoristas. Eventos como o Bike Fuzuê no Carnaval, o Pedal do Maio Amarelo e o Ciclovía Musical, que combina ciclismo com música ao vivo em pontos turísticos, ilustram o sucesso das ações para engajar a comunidade e incentivar o uso das bicicletas.

Além de festivais e eventos, o programa realiza ações contínuas, como a instalação de paraciclos, capacitações para motoristas e o Projeto Anjos de Capacete para treinamentos de primeiros socorros. Com atividades de lazer e integração urbana, como a Rua Multiuso de Lazer, o Salvador Vai de Bike fortalece o ciclismo na cidade e impulsiona o desenvolvimento de uma cultura de transporte alternativo e sustentável.





AR CONDICIONADO ❄️

Saída

BR
SALVADO

CUIDADO
CUIDADO

Lapa

CAPITAL DA MOBILIDADE

A mobilidade urbana é um fator crucial para otimizar os deslocamentos e promover o desenvolvimento econômico e social nas cidades. A gestão municipal tem se empenhado em realizar investimentos significativos e executar projetos transformadores, com o intuito de melhorar a infraestrutura viária, os modais de transporte, o monitoramento e a educação no trânsito, além de aprimorar a comunicação com motoristas e passageiros.

A fim de proporcionar mais agilidade e conforto aos usuários do transporte coletivo, a cidade passou a contar, a partir de 2024, com o Sistema BRT em plena operação, integrado aos demais modais da cidade, encurtando o tempo de deslocamento e ofertando mais conforto à população.

A fluidez e segurança do tráfego são monitorados pelo Núcleo de Operações Assistidas (NOA), que tem sido essencial na coordenação e no controle nas vias da cidade em tempo real, além de controlar semáforos e garantir maior eficiência nas linhas do BRT.

Além disso, a prefeitura tem incentivado cada vez mais o uso de bicicletas como uma alternativa sustentável de transporte. A rede cicloviária de Salvador já ultrapassou os 330 km, facilitando o deslocamento seguro para os ciclistas pela cidade.

Essas iniciativas, que englobam desde a ampliação do transporte coletivo até a criação de mais opções para o transporte sustentável, desenvolvidas pela Secretaria de Mobilidade (Semob) e pela Superintendência de Trânsito de Salvador (Transalvador), estão registradas neste Eixo Capital da Mobilidade.

SECRETARIA MUNICIPAL DE MOBILIDADE – SEMOB

A **Semob** é responsável pela mobilidade urbana de Salvador, que envolve transporte coletivo, abrigos de ônibus, acessibilidade, Terminal de Travessias Plataforma-Ribeira, Elevador Lacerda, Planos Inclinados, transportes especiais e estacionamentos públicos do município.

TRANSPORTE COLETIVO POR ÔNIBUS

O Sistema Municipal de Transporte Coletivo de Salvador é responsável por transportar quase 1,1 milhão de passageiros por dia. A frota total hoje é de 947 veículos. De 2021 a 2024, entraram em operação 467 novos ônibus, sendo quase 100 do Sistema Euro VI – que reduzem em até 80% dos poluentes emitidos – e oito são elétricos. Em 2024, houve um aumento do número de viagens de transporte coletivo oferecidas e a criação de 26 linhas alimentadoras ou distribuidoras e 35 linhas com características auxiliares à operação (totalizando 61 novas linhas), além de uma adicional para a Operação Praia 2023/2024.

Esse ano também foi concluído o Plano de Reestruturação dos Serviços do Transporte Público Coletivo de Salvador (Retransp), que tem o objetivo de atualizar o planejamento realizado anteriormente pelo POP 2020 atualizado em 2021 e planejar a rede para a implementação das próximas fases do BRT Salvador, bem como de outras infraestruturas de transporte coletivo de média e alta capacidade previstos para a cidade nos próximos anos.

Em 2024, foi entregue o Terminal Águas Claras e os serviços foram reestruturados para atender o local, o que permitiu uma melhor redistribuição dos atendimentos que, antes eram concentrados na Estação Pirajá, facilitando a organização operacional dos fluxos de passageiros.



A operação do sistema da cidade é acompanhada e monitorada pelo Centro de Controle Operacional (CCO). Isso possibilita a rápida identificação e resposta a eventos e incidentes, contribuindo para a segurança e a regularidade do transporte coletivo. Sua capacidade de monitorar a frota de ônibus, tanto do Sistema de Transporte Coletivo por Ônibus (STCO) quanto do BRT, permite ajustes dinâmicos nas rotas e programações, otimizando a eficiência do sistema.

Toda a operação é constantemente avaliada não só por indicadores de desempenho, como também por meio de pesquisa de satisfação com os passageiros. Em 2024, foram realizadas duas pesquisas, que permitiram melhor conhecer as percepções das pessoas sobre diferentes atributos da qualidade do sistema. Pesquisa similar também foi realizada no Terminal Clériston Andrade (Lapa). Esse monitoramento constante e foco na escuta das pessoas permite melhor direcionar os esforços da Semob sobre quais ações devem ser priorizadas.

BRT Salvador

O BRT Salvador entrou em operação assistida em setembro de 2022. Em 2024, foi inaugurado o trecho 2 do sistema, que contempla a Avenida Juracy Magalhães Júnior, e Vasco da Gama até a Lapa. São mais sete quilômetros de vias dedicadas e oito novas estações que possibilitam levar a rapidez e confiabilidade do Sistema BRT a mais soteropolitanos. A inauguração do novo trecho possibilitou que o BRT Salvador transporte hoje mais de 65 mil passageiros por dia, um crescimento de 140% frente a 2023. O sistema é uma referência internacional de qualidade de serviço já tendo recebido, ao longo dos últimos anos, delegações de mais de 45 cidades e estados do Brasil e do mundo, incluindo Argentina, Moçambique e Costa Rica, além do endosso de especialistas reconhecidos internacionalmente.

Desde o início de sua operação, o BRT Salvador tem recebido uma série de melhorias voltadas a qualificar a experiência dos passageiros. Uma equipe multidisciplinar da prefeitura e dos operadores reúne-se periodicamente, a fim de avaliar pontos de atenção e tomar providências para a melhoria do sistema. Entre as ações identificadas, em 2024, foi instalado um sistema de áudio em todos os ônibus da frota, possibilitando a identificação dos pontos de parada. Também se iniciou a operação dos monitores que disponibilizam informação em tempo real dos próximos



ônibus os quais passarão na estação e foi qualificada a comunicação visual das estações, permitindo uma melhor identificação e ordenamento de fluxo dentro delas.

O BRT Salvador encontra-se totalmente integrado às redes inter e intra modais existentes na cidade, o que possibilita ao passageiro realizar seu deslocamento com única tarifa, usando três modos de transporte no período de duas horas e o metropolitano, em três horas.

ELETROMOBILIDADE

Salvador é um dos cinco municípios brasileiros selecionados para integrar a Missão e-Bus da Iniciativa de Mobilidade Urbana Transformativa (TUMI ebus Mission) que estabeleceu uma coalizão de organizações dos setores público e privado para alcançar uma transição para ônibus elétricos em 20 cidades em todo o mundo.

Esta missão, iniciada em 2021, formada pelo C40 Cities, The Institute for Transportation and Development Policy (ITDP), ICLEI – Local Governments for Sustainability, The International Association of Public Transport (UITP), World Resource Institute (WRI) e a Deutsche Gesellschaft für Internationale Zusammenarbeit (GIZ), tem dado manutenção às reuniões periódicas da Semob com os representantes da coalizão, que oferecem suporte, compartilham referências e dão apoio técnico geral para a secretaria na temática de Eletromobilidade.

Em função dessa parceria e de sua liderança no tema, Salvador foi escolhida para sediar uma oficina de capacitação em Eletromobilidade. Organizada pelo WRI Brasil em parceria com o Ministério das Cidades e com apoio da TUMI e do ITDP Brasil, o evento contou com a participação de mais de 100 pessoas, sendo 20 entes federados e 13 representantes do mercado. A Semob teve a oportunidade de apresentar o seu projeto de Eletromobilidade, com enfoque na sua experiência com a infraestrutura de recarga e apresentou o Sistema do BRT Salvador.

AÇÃO	2021	2022	2023	2024
Demanda diária média (sistema)	851.912	1.064.703	1.078.719	1.102.103
Demanda diária média (BRT Salvador)	0	10.748	27.578	55.212
Viagens ofertadas por ano (sistema)	3.387.552	3.547.722	3.666.109	3.800.000
Frota ar condicionado (%)	13%	22%	32%	38%
Novos ônibus adquiridos	70	213	383	467
Novos abrigos instalados	0	0	239	650
Infraestrutura cicloviária (km)	273	279	289	310
Vias dedicadas ao ônibus (km)	1,3	1,3	6,4	13,7
Autuações do transporte coletivo	15.693	24.901	16.171	8.103
Autorizatários de táxi	*	6.092	5.608	5.760

* Não realizado em função da pandemia
Fonte: Semob (2024)

ABRIGOS DE ÔNIBUS

Licitada em 2023, a concessão dos abrigos e das paradas de ônibus alcançou a marca de 650 equipamentos instalados de um total de, ao menos, 836 até 2025. São abrigos com maior conforto, proteção contra intempéries e iluminação para os passageiros. Além disso, mais 108 abrigos do modelo anterior foram recuperados. Em paralelo, a Semob realizou um estudo de mapeamento e diagnóstico dos pontos de parada na cidade para consolidar essa informação. Com esse estudo, a Semob terá maior assertividade na tomada de decisão para priorização de abrigos e pontos de ônibus a serem requalificados. Os dados georreferenciados, compartilhados por aplicativos e planejadores de viagem, irão consumir essas informações, dando maior certeza aos passageiros da localização exata dos pontos além de sua cobertura de linhas de ônibus pela cidade.



EQUIDADE DE GÊNERO

Em 2024 foi criado um programa para ampliar a participação de mulheres no quadro de funcionários do transporte coletivo soteropolitano. Um grupo de trabalho formado pela Semob, Spmj, Semdec, ECI, Sest Senat e pelos operadores de ônibus foi criado com o intuito de desenvolver um plano abrangente que busque atrair, reter e promover tal programa.

Através do Projeto Mulheres no Volante – ação promovida pela Spmj, direcionada às mulheres em situação de vulnerabilidade que visa capacitá-las a exercerem a profissão de motoristas – sete mulheres foram contratadas para exercerem essa função. O Sistema BRT Salvador também passou a contar com as suas primeiras motoristas mulheres, sendo um exemplo para outras que querem percorrer o mesmo caminho.

PROGRAMAÇÕES ESPECIAIS

Ao longo de 2024, foram realizadas diversas operações especiais na cidade, como a Operação Carnaval. O esquema foi elaborado para garantir a chegada e a saída dos foliões nos circuitos e também atender as pessoas que seguem utilizando as linhas regulares do transporte coletivo. Ao todo, 45 linhas tiveram o seu itinerário modificado e 120 linhas contaram com operação 24 horas por dia. A linha Lapa-Calabar, gratuita e que opera exclusivamente no Carnaval, registrou quase 15 mil viagens e atendeu 538 mil passageiros, uma demanda 7% superior ao ano de 2023. Ao todo, 1,8 milhão de passageiros foram transportados pelo Sistema de Transporte Coletivo por Ônibus da cidade no período e mais 130 mil pelo Expresso Salvador.

Também foi realizada a Operação Praia entre 12 de outubro de 2023 e 5 de maio de 2024 sempre aos domingos e feriados, dias em que há maior procura pelas praias da cidade. A fim de garantir maior oferta de ônibus na região da Orla, foram disponibilizadas mais 130 viagens a cada domingo e/ou feriado conectando os Terminais da Lapa, Pirajá e Águas Claras.

Ainda, desde o Natal de 2022, uma ação conjunta entre a Semob e a Diretoria de Políticas Públicas para Pessoa com Deficiência, da Sempre,

leva diversas associações representativas da pessoa com deficiência ao Natal Iluminado da cidade. A atuação da Semob é fundamental ao prover a logística, apoio e frota necessários para essa operação.

FISCALIZAÇÃO NO TRANSPORTE COLETIVO

Ao longo do ano, a Semob executou iniciativas específicas de fiscalização e supervisão no âmbito do transporte público coletivo, abrangendo o STCO, BRT e STEC ao longo dos principais corredores de transporte em toda a cidade. Essas ações foram também realizadas nos terminais centrais, como Acesso Norte, Lapa, Pirajá e Mussurunga e nos terminais de bairro da cidade. A Semob também realizou o planejamento para a operação de fiscalização dos novos terminais de Águas Claras e Campinas de Pirajá. A equipe de fiscalização realiza um trabalho contínuo para garantir o cumprimento das programações operacionais estabelecidas e investigar denúncias resultantes de reclamações de passageiros. A Operação Pare no Ponto é realizada rotineiramente para acompanhar a parada nos pontos de ônibus regulamentados de Salvador, a fim de reduzir o índice de queixas da não parada dos ônibus nos pontos. No primeiro semestre de 2024 foi registrado uma redução de 37% destas queixas em relação ao mesmo período de 2023.

A equipe também executa desvios de itinerários, efetua a conferência da documentação de porte obrigatório, realiza blitz de alcoolemia com os motoristas nos terminais, inspeção veicular nas garagens, assegura o cumprimento das escalas de rodízio e monitora a implementação dos planos de contingência do sistema de transporte, tomando medidas corretivas quando necessário. A fiscalização também combate o transporte irregular, realizando abordagens em diversas áreas da cidade.

Em 2024, as atividades de fiscalização resultaram em mais de sete mil autuações por infrações aos regulamentos operacionais de transporte coletivo. Essas ações resultaram na imposição de penalidades aos concessionários e permissionários do serviço público de transporte. Além disso, também foram feitas ações de combate ao transporte irregular e clandestino. Foram mais de 360 operações, resultando em 1.196 autuações e 914 remoções de veículos.

PLANO DE MOBILIDADE URBANA SUSTENTÁVEL DE SALVADOR – PLANMOB

O PlanMob, elaborado em 2018, norteou propostas e programas prioritários para a mobilidade urbana em Salvador, o que possibilitou uma melhor gestão e organização das ações e medidas a serem tomadas pela prefeitura relacionadas à mobilidade urbana sustentável dentro do horizonte de 2049.

PLANO CICLOVIÁRIO

Dentro do contexto do PlanMob Salvador, a cidade superou a meta de 196 quilômetros de rede cicloviária para o ano de 2025 ainda em 2023 – dois anos antes do previsto. Como forma de promover ainda mais o uso da bicicleta como meio de transporte cotidiano, foi desenvolvido um Plano Cicloviário da cidade, lançado em junho de 2024. O documento

apresenta um diagnóstico e diretrizes para o setor, trazendo como meta que, nos próximos dez anos, Salvador chegue a 700 quilômetros de rede cicloviária. Atualmente, são mais de 300 quilômetros. O plano marca um novo momento na mobilidade da capital baiana, promovendo o uso da bicicleta como um meio de transporte viável que fomenta a mobilidade ativa e os cuidados com o meio ambiente.

No ano de 2024 foram implementadas ou requalificadas diversas ciclovias e ciclofaixas tais como a das Avenidas Conselheiro Pedro Luís e Afrânio Peixoto.

PESQUISA ORIGEM DESTINO

A Semob deu início a uma nova pesquisa de origem e destino da cidade de Salvador, utilizando uma metodologia inovadora de Big Data de telefonia móvel. Essa pesquisa permite melhor entender a movimentação das pessoas em diferentes zonas da cidade, bem como da sua região metropolitana. Os períodos de análise selecionados foram o de Carnaval e o de uma semana típica do mês de abril.

O levantamento e análise de tais dados permitirão nortear decisões futuras de investimentos em mobilidade urbana para a promoção dos meios de transporte mais sustentáveis, maior assertividade no planejamento da rede de transporte do BRT, STCO, STEC e do projeto do teleférico, entre outros modos de equipamentos verticais e sistema hidroviário. Esses insumos servirão de base para a atualização do PlanMob Salvador prevista para 2025, permitindo ao município maior precisão na atualização do seu planejamento para os anos futuros.

TRANSPORTE HIDROVIÁRIO

Em 2024, foram realizados testes hidroviários na Baía de Todos-os-Santos com o objetivo de estudar a possibilidade de implantação de um novo corredor hidroviário para atender às ilhas de Salvador, especialmente, a de Maré. A ação visa conectar a população das ilhas com as oportunidades presentes na cidade, melhorando, assim, a qualidade de vida de quem ali vive. Essa nova linha se juntará à operação da travessia regular entre Plataforma e Ribeira.



A cidade de Salvador incluirá, na Revisão do Plano de Mobilidade Urbana Sustentável, prevista para 2025, uma seção específica voltada para propostas mais detalhadas, que serão desenvolvidas a partir desses estudos e testes que foram realizados até o momento. Essa abordagem tem grande importância no contexto de impacto social, pois não apenas buscará aprimorar a infraestrutura urbana e eficiência dos transportes, mas também garantir que essas soluções sejam voltadas para inclusão social, em especial para as populações mais carentes, de baixa renda e quilombolas, impactando positivamente na qualidade de vida e facilitando o acesso a oportunidades econômicas e sociais para aqueles que dependem de um transporte público eficiente e integrado.

ASCENSORES E PLANOS INCLINADOS

O Elevador Lacerda, o Plano Inclinado Gonçalves, o Plano Inclinado Liberdade Calçada, o Plano Inclinado Pilar e o Elevador do Taboão são os cinco equipamentos verticais da cidade. A obra de requalificação do Elevador Lacerda, iniciada em 2023, encontra-se em estágio final de execução com previsão de reinauguração no início de 2025.

Outras duas ações desenvolvidas em parceria com a Fundação Mário Leal Ferreira são o Projeto de Microacessibilidade Vertical na região do Vale das Pedrinhas e o Teleférico do Subúrbio. O projeto de Pedrinhas busca a reurbanização de uma escadaria que interliga as ruas Coreia do Sul e Vietnã do Norte com a Estação Pedrinhas do BRT Salvador para facilitar o acesso dos moradores da região àquela estação. Já o projeto do teleférico conectará a região de Praia Grande com Campinas de Pirajá, passando pelo Alto da Terezinha e Pirajá.

TRANSPORTES ESPECIAIS

Em 2024, a Semob apresentou nova proposta de regulamentação do transporte escolar. Em vigor desde 2016, a regulamentação necessitava de atualização para simplificar o seu processo. Foram coletadas sugestões relacionadas ao cadastro de condutores e às alterações nos veículos destinados ao transporte dos estudantes, bem como acerca da legislação de trânsito vigente. Ao fim, uma proposta foi apresentada em reunião com mais de 90 representantes da categoria para novas contribuições.



Outra ação de destaque foi a adoção da plataforma *on-line* do Salvador Digital para os serviços de emissão de certidão do sistema de táxi e transportes especiais, declaração para isenção de IPI e ICMS, inscrição de condutor auxiliar para táxi e escolar, renovação de cartão de identificação e do condutor auxiliar para táxi, escolar e mototáxi, baixa do condutor auxiliar, além de alvará de circulação. A transição representa um avanço significativo em termos de eficiência e segurança.

Por meio do Edital de Credenciamento nº 001/2024, foram concedidas, até o presente momento, 78 novas Autorizações do Sistema de Táxi. Destaca-se, entre essas, a vinculação de cinco novos táxis elétricos, em decorrência dos critérios de classificação estabelecidos. Essa medida tem impacto significativo, pois incentiva a substituição de veículos movidos a combustível por modelos elétricos mais limpos e silenciosos.

O transporte especial também foi destaque durante as festividades populares, quando foram estabelecidas faixas exclusivas de acesso para mototaxistas devidamente cadastrados. Além disso, foram implementadas filas oficiais que garantem fácil acesso aos eventos. Essas medidas

asseguraram a satisfação dos profissionais autorizados dessa categoria e promoveram uma maior regularização em relação à fiscalização.

ANTEPROJETOS E OBRAS VIÁRIAS

O PlanMob Salvador traça uma série de propostas para intervir na mobilidade da cidade, buscando melhorar a qualidade dos deslocamentos da população, reduzindo tempo de viagem, aumentando conforto e segurança. Entre as principais demandas realizadas e atendidas em 2024, destaca-se o viário da Calçada, que visa aprimorar a circulação de transporte público coletivo na região, e o da Rua dos Ferroviários, que redefine o seu traçado, desde a interseção com a Avenida Afrânio Peixoto (Suburbana) até o fim de linha nas proximidades da interseção com a Rua Almeida Brandão, a fim de permitir um melhor acesso ao bairro de Plataforma e possibilitar um melhor fluxo de retorno e reduzir percursos negativos.

Também foi implementado o projeto da Avenida Marcos Freire e estão em obras o viaduto direcional da ACM ao Acesso Norte e a Intervenção H, viaduto de retorno antes da Rótula do Abacaxi.



SUPERINTENDÊNCIA DE TRÂNSITO DE SALVADOR – TRANSALVADOR

A **Transalvador**, autarquia vinculada à Semob, tem por finalidade gerir o Sistema de Trânsito do município, os estacionamentos públicos e executar as atividades previstas no Código de Trânsito Brasileiro.

ACIDENTES EM SALVADOR

O balanço de acidentes em 2024 é de 112 vítimas fatais e 2.680 feridos. Entre os grupos de vítimas, os motociclistas são recordistas, seguidos pelos pedestres. Para reduzir o número de acidentes graves e fatais, considerando que a velocidade é um dos principais motivos para a fatalidade nos acidentes, há um processo gradual de redução de velocidade viária em Salvador, que já foi aplicado em 40 vias.

A readequação está prevista no Plano de Mobilidade Urbana Sustentável (PlanMob Salvador/2017), através da criação de áreas de Trânsito Calmo, além de vias compartilhadas e do Programa de Atualização da Regulamentação de Velocidade. Em 2024, três novas vias – Avenida Batatinha, Rua Valmar Hupsel e a ligação Praia do Flamengo-Loteamento Marisol – foram construídas e inauguradas com velocidades entre 30 e 40 km. Salvador conta hoje com duas áreas de acesso exclusivo a pedestres na Barra e Centro Histórico.

REGISTRO DE SINISTROS DE TRÂNSITO COM VÍTIMA

ANO	FERIDOS	MORTOS	TOTAL
2021	2.634	115	2.749
2022	2.890	107	2.997
2023	3.475	113	3.588
2024	2.680	112	2.792

Fonte: Transalvador (2024)

Com base nos dados estatísticos de sinistros (acidentes) e na observação em campo realizada pelos técnicos ou Agentes de Trânsito, a Transalvador elabora projetos e realiza intervenções nas vias existentes e nas áreas indicadas, visando assegurar o movimento ordenado e seguro dos usuários da via e veículos para fins de circulação, parada, estacionamento e operação de carga e descarga.

SINALIZAÇÕES HORIZONTAL, VERTICAL E FAIXA DE PEDESTRE

A Transalvador executa as sinalizações horizontal e vertical de forma rotineira, seja como manutenção ou implantação nas vias requalificadas ou novas, mantendo, assim, a sinalização sempre regularizada e visível. As operações de trânsito que envolvem os grandes eventos também são objeto de sinalização viária transitória. São instalados banners e placas de orientação do transporte público, áreas de estacionamento, sentido da via, entre outros.

Em 2024, o processo de renovação do parque semafórico da cidade teve continuidade. De 2021 até 2024, foram implantados um total de 176 semáforos inteligentes e requalificadas 701 interseções semafóricas.

INFRAÇÕES DE TRÂNSITO

A maioria das infrações são ocasionadas por vícios de direção ou até mesmo negligência. A imposição da multa visa corrigir o que a ação edu-

cativa não foi capaz de fazer na tentativa de inibir a repetição da infração. A frota de veículos de Salvador, em 2024, é de 1.129.698. Deste total, a maioria, 83,96%, não registrou qualquer tipo de infração.

FISCALIZAÇÃO

A operação de fiscalização de trânsito busca reduzir as interferências nas condições de trânsito, a fim de garantir segurança viária e fluidez de tráfego na via. As operações são rotineiras, programadas ou de emergência.

Em Salvador, são diversas as operações de fiscalização. Uma delas é a Operação Força Conjunta, realizada por Agentes de Trânsito e integrantes das Polícias Rodoviárias Federal e Estadual, do Esquadrão Águia da PM e da Guarda Civil Municipal, com o objetivo de fiscalizar o uso dos equipamentos de segurança, o consumo de bebidas alcoólicas e o excesso de velocidade.

Em 2024, foram realizadas também as operações de ordenamento nos bairros Água de Meninos, Bonfim, Boca do Rio, Nazaré, Jaguaribe e Caixa D'Água, além da Operação Volta às Aulas, nas proximidades de cerca de 40 escolas em diversos bairros da cidade, e do Projeto Ruas de Lazer, realizado aos domingos e feriados com o apoio da Transalvador.

GESTÃO DE EVENTOS

Festas, atividades ou manifestações esportivas, culturais, sociais, cívicas, políticas ou religiosas, realizadas ao longo de todo o ano nas vias ou áreas internas públicas ou privadas, provocam impacto no trânsito e dependem de autorização da prefeitura, considerando a necessidade de ordenar, disciplinar e otimizar o trânsito de veículos e pedestres, assim como coibir a incidência de parada e estacionamento irregular.

NÚCLEO DE OPERAÇÃO ASSISTIDA – NOA

A Transalvador monitora e fiscaliza remotamente 24h por dia o trânsito nas principais vias da cidade através do NOA. Em 2024, foram recebidas

7.203 solicitações de ocorrências de trânsito e atendidas 80,60% das solicitações. Além disso, o NOA possibilita monitorar interruptamente os níveis de fluidez do trânsito do município nas 49 principais vias da cidade.

ZONA AZUL

A Transalvador regulamenta o estacionamento rotativo Zona Azul com o objetivo de promover acessibilidade, ordenamento viário e a democratização da utilização do espaço público que possui mais de 15.000 vagas.



REDE CICLOVIÁRIA

O aumento dos deslocamentos por bicicleta é uma tendência observada nas capitais brasileiras nos últimos anos, seja como meio de transporte, seja como lazer. Salvador mostra-se em conformidade com essa tendência e vem apresentando melhorias significativas em vários aspectos. Em 2012, a cidade contava com 37,90 km de rede cicloviária. Atualmente, a rede possui um total de 335,67 km, incluindo ciclovia, ciclofaixa, ciclorrota.



EDUCAÇÃO PARA O TRÂNSITO

A Transalvador implementa uma série de iniciativas voltadas para a educação para o trânsito, com o objetivo de reduzir sinistros e salvar vidas através de programas e ações direcionados a públicos específicos como o Cidadão no Trânsito, Encontro com a Universidade/Faculdade, Condutor Cidadão, Vivo na Moto, Discussão sobre Segurança Viária, Atuação na Via, Participação Social, Programa Tecendo Redes e Saberes, além de ações e campanhas educativas.

Em 2024, a Transalvador lançou uma campanha sobre os perigos do excesso de velocidade entre motociclistas, como parte da programação da Semana Nacional de Trânsito, além de realizar várias outras ações de Comunicação e de Educação, incluindo palestras, seminários, exposições e ações em faixas de pedestres.

CRENCIAIS ESPECIAIS

De acordo com o estabelecido no CTB, o município fornece a Credencial de Estacionamento Vaga Especial para idosos, deficientes e/ou mobilidade reduzida, gestantes ou lactantes, acompanhadas por crianças de colo até dois anos, e portadores de Transtorno do Espectro Autista (TEA). O município fornece também a Credencial de Zona Verde, que dá direito à gratuidade de estacionamento na Zona Azul aos veículos de propriedade de moradores dos logradouros regulamentados pela Transalvador.

Periodicamente, para facilitar o acesso do cidadão com direito ao estacionamento vaga especial, são realizados mutirões de entrega da credencial aos sábados.

TECNOLOGIA DA INFORMAÇÃO

A Transalvador aumenta a cada ano o número de serviços que podem ser solicitados de maneira virtual como, por exemplo, as credenciais especiais, defesa e recursos de auto de infração, apresentação de condutor, credenciais do Carnaval, de Trânsito Livre, reclamações, solicitações de trânsito (Aplicativo NOA Cidadão), registro de acidente de trânsito sem vítima, entre outros. Existem atualmente 48 sistemas e aplicativos ativos, disponíveis para atender à população e para realizar os serviços internos e externos.

Já o Sistema de Gestão Viária gerencia toda a base de dados referente à sinalização viária de Salvador – semáforos, sinalizações vertical e horizontal. Seu principal objetivo é agilizar os reparos nos semáforos e a manutenção das sinalizações, tornando o trânsito mais ágil e seguro para os cidadãos.



CAPITAL DA MODERNIDADE E SUSTENTABILIDADE

O desenvolvimento urbano e social de Salvador tem sido marcado por avanços significativos nos últimos anos. Através de investimentos em diversas áreas, como Habitação, Infraestrutura e Saneamento Básico, a Prefeitura de Salvador tem proporcionado mais segurança e uma melhor qualidade de vida à população.

Programas como o Morar Melhor e o Casa Legal já beneficiaram milhares de famílias. O primeiro, através da execução de pequenas reformas e melhorias em suas casas, proporciona mais conforto e segurança. O Casa Legal, por sua vez, tem garantido a regularização fundiária, oferecendo segurança jurídica e o direito à moradia.

A segurança da população tem levado a prefeitura a investir em obras de contenção de encostas em diversas localidades, reduzindo o risco de deslizamentos e garantindo a tranquilidade dos moradores. Na área de Infraestrutura, a cidade está mais preparada para enfrentar as chuvas intensas com a execução de obras de macrodrenagem em diversos canais e rios.

A revitalização da Orla é outro destaque com a requalificação de diversos trechos, oferecendo mais espaços de lazer para a população. Monumentos históricos foram restaurados e novos equipamentos públicos construídos. A cidade está mais iluminada e limpa com investimentos em serviços de limpeza urbana e instalação de novas luminárias, proporcionando mais segurança e melhorando a qualidade de vida da população.

Neste eixo, estão contempladas as ações realizadas de 2021 a 2024 pelas Secretarias Municipais de Manutenção (Seman), de Infraestrutura (Seinfra), de Ordem Pública (Semop), a Companhia de Desenvolvimento Urbano (Desal), a Superintendência de Obras Públicas (Sucop), a Empresa de Limpeza Urbana de Salvador (Limpurb) e a Guarda Civil Municipal (GCM).

SECRETARIA DE MANUTENÇÃO DA CIDADE – SEMAN

A **Seman** é responsável pela gestão, conservação e recuperação dos bens públicos, edificações e infraestrutura municipal. Além disso, a secretaria coordena o planejamento, a fiscalização e o acompanhamento das obras e projetos nos espaços urbanos de Salvador.

MANUTENÇÃO E LIMPEZA DOS SISTEMAS DE DRENAGEM

A limpeza e manutenção das redes de drenagem são realizadas por meio da desobstrução de caixas coletoras, poços de visita e galerias com o uso de equipamentos de alta pressão, que removem sedimentos e restauram a capacidade de escoamento. A Seman também cuida da reposição de tampões e grelhas danificadas, da recuperação das caixas de visita e da substituição de componentes, como manilhas de concreto e tubos de PVC, para garantir a eficiência das galerias pluviais.

LIMPEZA E DRAGAGEM DE CANAIS

A dragagem e limpeza de canais são atividades essenciais para manter o sistema de drenagem da cidade em funcionamento. Esse serviço visa assegurar que os canais mantenham sua capacidade hidráulica, prevenindo alagamentos e minimizando os danos causados pelas chuvas. De 2021 a 2024, um total de 115.358 metros de canais foram dragados.

REQUALIFICAÇÃO DE ESCADARIAS

A Seman realiza a manutenção e a requalificação das escadarias da cidade por meio dos Programas Degrau Legal e Salvador Bairro a Bairro.



As ações incluem a substituição das estruturas antigas por escadarias de concreto integradas ao sistema de drenagem, além da instalação de corrimãos e guarda-corpos, quando necessário. Desde 2021, foram requalificados 32.796,53 metros de escadarias.

MANUTENÇÃO DE CALÇADAS PÚBLICAS

A manutenção das calçadas públicas é feita por meio de ações pontuais, especialmente nas áreas que passaram por obras de recuperação da microdrenagem. No total, foram realizadas intervenções em 30.216,04 m² de calçadas entre 2021 e 2024, garantindo a segurança e acessibilidade da população.

MANUTENÇÃO DE PAVIMENTOS POLIÉDRICOS E RÍGIDOS

Além da pavimentação asfáltica predominante, Salvador ainda preserva áreas com pavimentos históricos, como os pisos de pedras irregulares no centro da cidade. A Seman realiza a recuperação de pavimentos poliédricos e rígidos, incluindo pisos em paralelepípedos e concretos pré-moldados

ou moldados no local. De 2021 a 2024, foram restaurados 77.990,40 m² desses pavimentos.

TAPA BURACO

As operações de tapa buraco são uma das atividades mais frequentes da secretaria, devido ao desgaste e à idade avançada de muitas vias da cidade. Essas operações envolvem a remoção da camada asfáltica danificada e a aplicação de uma nova camada para garantir a segurança e a fluidez do tráfego. Nos últimos quatro anos, a Seman utilizou 536.564,90 toneladas de massa asfáltica para recuperar o sistema viário de Salvador.

MANUTENÇÃO DE ÁREAS VERDES

A Seman também realiza a manutenção das áreas verdes da cidade, com atividades como a poda de árvores, remoção de galhos caídos e limpeza de vegetação morta. Esses serviços são essenciais para preservar a saúde das plantas, melhorar a estética urbana e garantir a segurança dos cidadãos, prevenindo riscos como quedas de árvores ou galhos.



AÇÕES REALIZADAS						
	UNIDADE	ANO				TOTAL
		2021	2022	2023	2024	
Desobstrução de redes e galerias	metros	179.539,00	334.622,00	273.307,10	410.450,40	1.197.918,50
Recuperação de redes e galerias	metros	6.426,00	13.285,00	4.521,26	24.232,26	48.464,52
Limpeza de caixas e Dispositivos de drenagem	unidades	22.905	23.439	20.132	24.578	91.054
Manutenção de calçadas públicas	m ²	4.293,00	11.648,02	4.521,26	9.753,76	30.216,04
Manutenção de pavimentos poliédricos e rígidos	m ²	4.498,96	23.678,73	24.560,35	25.252,36	77.990,40
Limpeza e Dragagem de canais	metros	18.175,00	24.800,00	33.975,00	38.408,00	115.358,00
Requalificação de escadarias	metros	1.905,10	13.175,00	7.556,10	10.160,33	32.796,53
Operações Tapa Buraco	toneladas	32.773,00	168.873,36	168.873,36	166.045,18	536.564,90
Poda de árvores	unidade	27.108	70.071	54.869	61.237	213.285
Supressão de árvores	unidade	1.488	2.474	2.280	1.931	8.173
Remoção de galhos caídos	unidade	250	736	622	662	2.270
Espaços públicos	m ²	35.811,90	111.868,54	165.660,24	329.116,01	642.456,69
Prédios públicos	unidade	11,00	28,00	45,00	107,00	191,00

Fonte: Transalvador (2024)



COMPANHIA DE DESENVOLVIMENTO URBANO DE SALVADOR – DESAL

A **Desal**, vinculada à Seman, tem a missão de desenvolver projetos e produtos para a infraestrutura urbana. Suas principais ações estão focadas na requalificação de espaços urbanos, como praças públicas, passarelas e passeios, melhorando a qualidade de vida da população. As intervenções em praças criaram áreas de lazer, promovendo a sociabilidade e reduzindo a violência. Já as melhorias em passarelas e passeios garantiram a acessibilidade segura para pedestres e facilitaram a integração com o transporte público, como o BRT.

PRÉ-FABRICADOS

A Desal opera um pátio que, diariamente, produz pré-fabricados de infraestrutura e mobiliário urbano, utilizando materiais como concreto, argamassa armada, metal e fibra. Esses itens são criados para suprir as necessidades do município, englobando produtos, como meios-fios, bancos, pisos intertravados, brinquedos, equipamentos de ginástica e mesas de jogos, entre outros.

REQUALIFICAÇÃO URBANA E MANUTENÇÃO

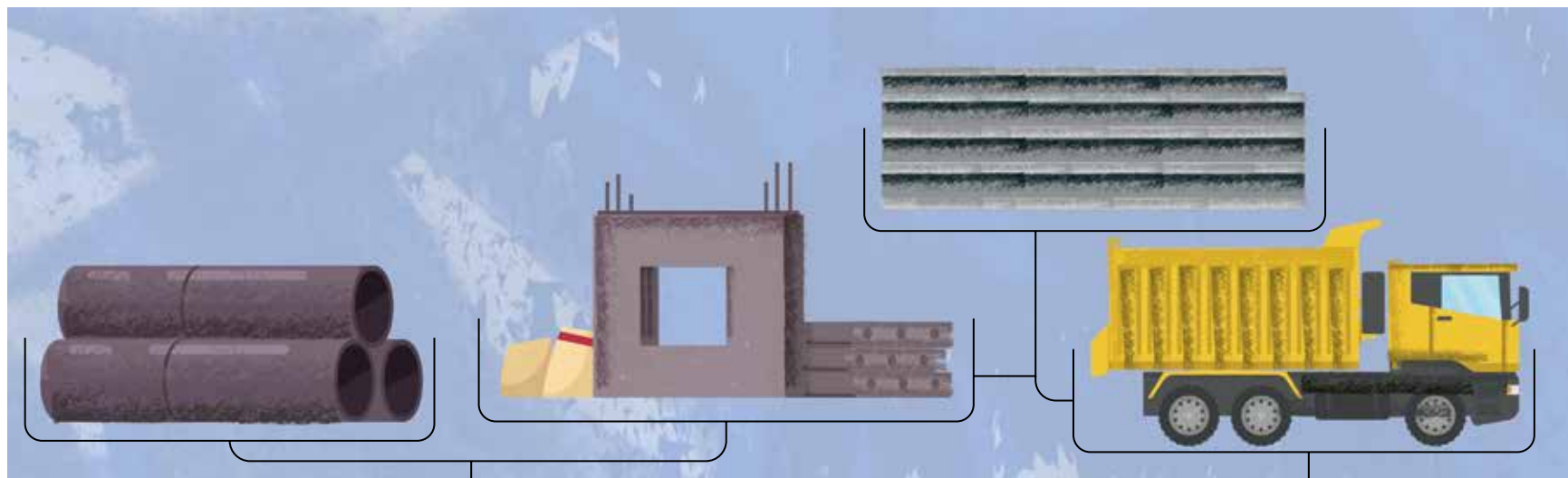
Equipes da Desal cadastraram e desenvolveram 523 projetos para a requalificação de espaços urbanos nas diversas Prefeituras-Bairro do município no período de 2021 a 2024, dos quais 163 em 2024. A iniciativa visa resgatar áreas degradadas, valorizar o espaço público e o seu entorno, estimular a economia local, melhorar a sensação de segurança e incentivar a prática do esporte e do lazer. Durante a gestão,

foram construídas 543 praças em toda a cidade, sendo 149 em 2024, e executados 3.142 serviços de manutenção de praças e recuperadas 24 passarelas.

Também foram realizados, nos últimos quatro anos, 553 serviços diversos de infraestrutura urbana, dos quais 164 em 2024, como pontilhões, abrigos de ônibus, intervenções prediais, corrimãos, guarda-corpos, academias de saúde, alambrados, paraciclos, rampas de acesso a praias, quiosques, quadras, escadarias, entre outros.

OPERAÇÕES ESPECIAIS

A Desal, com suas equipes de plantão, realiza ações preventivas e corretivas nas Operações Chuva e Carnaval, como limpezas de caixas de sarjeta, substituição de grelhas e recomposição de passeios em parceria com demais órgãos municipais.



523 projetos
de requalificação urbana
163 em 2024

24 passarelas
recuperadas
4 em 2024

199 passeios
recuperados
91 em 2024

407,51 toneladas
de estrutura metálica
238,10 t em 2024

440 academias
de saúde implantadas
57 em 2024

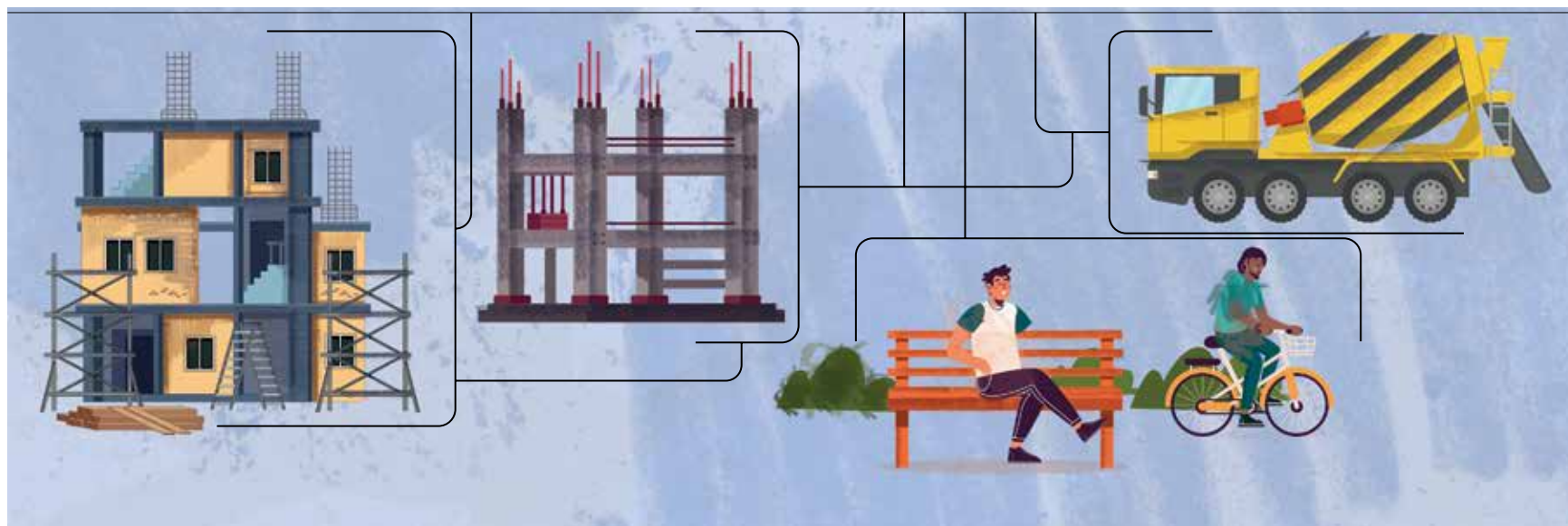
44,59 toneladas
de fibra produzidas
13,80 t em 2024

3.142 serviços
de manutenção de praças
988 em 2024

553 serviços
de infraestrutura urbana
164 em 2024

543 praças
concluídas
149 em 2024

3.822,15 m³
de concreto e argamassa armada
1.112,02 m³ em 2024



SECRETARIA MUNICIPAL DE INFRAESTRUTURA E OBRAS PÚBLICAS – SEINFRA

A **Seinfra** é responsável pelo planejamento, execução e gerenciamento da infraestrutura urbana de Salvador, incluindo a melhoria do saneamento ambiental e a execução de programas essenciais para a cidade. Dentre suas principais iniciativas, destacam-se os Projetos Morar Melhor, Casa Legal e o reassentamento de famílias que perderam suas residências devido a situações de risco ou desapropriação.

SALVADOR NO GRAU

Lançado em outubro, o Programa Salvador no Grau foi uma iniciativa de R\$ 40 milhões voltada para a preparação da cidade, visando fortalecer a recuperação econômica, especialmente com a chegada de turistas à capital. Durante 45 dias, diversas ações foram realizadas para revitalizar a cidade, incluindo o recapeamento asfáltico, reparos nas ondulações de asfalto, nivelamento de bueiros e tapa-buracos. Além disso, foram feitas melhorias na Orla Marítima (50 quilômetros de extensão), reformas de 105 praças e 25 parques, revitalização de viadutos e passeios públicos, recuperação de terminais marítimos (Ribeira e Plataforma) e ações de melhoria na sinalização de vias e na iluminação pública. O programa envolveu diversas secretarias e órgãos municipais, como Seman, Semop, Secis, Limpurb, Transalvador, Desal e Sucop.

PROGRAMA CASA LEGAL

Criado em 2013 para regularizar a posse de imóveis em núcleos urbanos informais que ocupam terras públicas de forma irregular, o Programa Casa Legal foi reconhecido, em 2018, com o Selo de Mérito Especial, concedido pelo Fórum Nacional de Habitação e Interesse Social. Esse programa tem como objetivo garantir a escritura da

moradia para cada família, promovendo a função social da cidade e da propriedade urbana.

Com a reformulação em 2018, o programa foi ajustado à nova legislação federal de regularização fundiária e passou a ser regulado pela Lei Complementar nº 74/2020. A partir dessa normativa, foi instituído o Programa de Regularização Fundiária Urbana, com regras e procedimentos específicos para a integração dos núcleos informais ao planejamento urbano de Salvador, permitindo a titulação de seus ocupantes e a inclusão desses espaços no ordenamento territorial da cidade.

De 2021 a 2024, foram encaminhados 18.716 títulos de propriedade aos Cartórios de Registro de Imóveis em Salvador.

PROGRAMAS HABITACIONAIS E ASSISTÊNCIA TÉCNICA

As ações relativas à seleção de demanda e trabalho social dos empreendimentos habitacionais no âmbito do Programa Minha Casa, Minha Vida ou dos empreendimentos custeados pelo município, bem como as ações inerentes à Assistência Técnica estão sob a responsabilidade da Seinfra e são realizadas e acompanhadas pelo Salvador Habita e pelo Escritório Público.

SALVADOR HABITA

O Salvador Habita apresenta um núcleo de atendimento, onde recepciona o cidadão prestando qualquer tipo de informação sobre programas habitacionais de interesse social ofertados pelo município. Além disso, o setor é responsável por todo o processo das chamadas públicas, concatenação de todos os documentos que compõem o dossiê dos candidatos selecionados e indicação à Caixa Econômica.

A partir de 2021 foram entregues 2.800 unidades habitacionais. Em 2023, o Programa Minha Casa, Minha Vida foi retomado através da Medida Provisória nº 1162, o que obrigou o município a atualizar declarações à Caixa Econômica Federal para enquadramento do projeto ao novo Programa Minha Casa, Minha Vida. Até o final de 2024, não houve novos selecionados. Os atendimentos ficaram restritos a informações básicas para dirimir dúvidas dos candidatos ou intermediar comunicação com a Caixa Econômica Federal.

Vale ressaltar que, mesmo nas unidades habitacionais ofertadas pelo Governo do Estado, o município é o responsável pela indicação dos beneficiários via CadÚnico à Caixa Econômica.



ESCRITÓRIO PÚBLICO

O Escritório Público é um serviço de assistência técnica gratuita destinado à população de baixa renda, com o objetivo de auxiliar na elaboração de projetos de habitação de interesse social. Através de uma equipe multidisciplinar, o serviço oferece assessoria técnica para a concepção, desenvolvimento e aprovação de projetos arquitetônicos para construção, reforma ou ampliação de unidades habitacionais sempre em conformidade com as normas técnicas e legislação vigente.

As principais atividades desenvolvidas incluem a elaboração de projetos personalizados, a orientação e acompanhamento dos beneficiários em todas as etapas do processo, a promoção de ações de capacitação e a articulação com órgãos públicos. O Escritório Público contribui para a melhoria das condições de moradia, a regularização fundiária e a promoção do desenvolvimento urbano, garantindo o acesso à moradia digna e segura para a população de baixa renda.

SERVIÇOS EXECUTADOS PELA SEINFRA

	2021	2022	2023	2024	TOTAL
Orientação técnica social e encaminhamentos	-	89	96	18	203
Análise de viabilidade	-	16	44	-	60
Vistorias/Cadastrros arquitetônicos	81	56	36	22	195
Projetos melhorias *	26	38	29	13	106
Atendimentos a convite da Sedur	48	30	124	14	216
Ações externas	-	1	4	3	8

* Compreendem projetos de arquitetura para construção, ampliação e reforma.
Fonte: Seinfra (2024)

PROGRAMA MORAR MELHOR

O Programa de Melhorias Habitacionais, implantado nos bairros e ilhas de Salvador, realiza intervenções nas residências precárias, diminuindo o déficit qualitativo das moradias mais carentes e requalificando as unidades. A iniciativa tem proporcionado através dos serviços executados


melhores condições sanitárias, maior salubridade e melhoria da qualidade de vida das famílias contempladas.

São oferecidos os serviços de pintura, reboco, troca do telhado, troca de esquadrias e instalações sanitárias, instalações elétricas no valor de até R\$ 10 mil por residência. O programa atende famílias em situação de vulnerabilidade social, com prioridade para aquelas que sejam chefiadas por mulheres, idosos, pessoas com deficiência e família com renda de até três salários mínimos.

Atualmente já são 54.714 casas reformadas, e mais de 64 mil casas cadastradas desde o seu lançamento, em 2015. De 2021 a 2024, o Programa Morar Melhor já reformou 20.805 imóveis e 25.435 casas foram cadastradas.

A Seinfra também executa o Programa Morar Melhor Entidades, que promove a melhoria das condições físicas de instituições, garantindo mais segurança, acessibilidade e funcionalidade aos seus espaços. Através de reformas e adaptações, o programa visa proporcionar um ambiente mais adequado para o desenvolvimento das atividades de entidades e para o bem-estar de seus usuários. Já foram cadastradas 282 instituições e 134 beneficiadas com uma média de 40 cadastros realizados por mês.

Em parceria com a Semur, desenvolve o Projeto Casa Odara, lançado em 2024, que oferece melhorias na infraestrutura física de terreiros de religiões de matriz africana, com investimento de até R\$ 30 mil por imóvel. O projeto-piloto envolve inicialmente 200 terreiros cadastrados na prefeitura.



INFRAESTRUTURA

As atividades desenvolvidas pela Seinfra abrangem elaboração de projetos de contenção de encostas, melhoria de acessos e escadarias, problemas de alagamento, atracadouros nas ilhas, abertura de novas vias, requalificação de vias existentes, cobertura de canais, implantação ou reforma de campos e praças, construção de banheiros públicos, camelódromos, mercados, pistas de skate, entre outros.

De 2021 a 2024, foram elaborados 31 projetos executivos de encostas e proteção marítima e outros 46 projetos e anteprojetos de ligação viária. As vistorias realizadas no período atingiram um total de 314. Foram desenvolvidos ainda 19 projetos de drenagem, 139 vistorias e parametrização de redes e 79 de canais.



PLANO MUNICIPAL DE SANEAMENTO BÁSICO INTEGRADO

O Plano Municipal de Saneamento Básico Integrado (PMSBI) de Salvador representa um marco para a melhoria da qualidade de vida da população e do desenvolvimento sustentável da cidade. Elaborado em conformidade com a Política Nacional de Saneamento Básico (PNSB), estabelece diretrizes e metas para a universalização dos serviços de abastecimento de água potável, coleta e tratamento de esgoto sanitário, limpeza urbana e manejo de resíduos sólidos, bem como drenagem e manejo de águas pluviais urbanas.

Através de um diagnóstico, foram identificadas as principais demandas da população e estabelecidas as metas para a expansão da cobertura e a melhoria da qualidade dos serviços de abastecimento de água, coleta e tratamento de esgoto, limpeza urbana, manejo de resíduos sólidos e drenagem e manejo de águas pluviais urbanas. Com o apoio de investimentos financeiros e a participação ativa da sociedade civil, o PMSBI tem promovido a expansão da rede de esgotamento sanitário, a melhoria da gestão dos resíduos sólidos, a recuperação de áreas degradadas e a implementação de ações de educação ambiental.

A realização de consultas públicas e a criação de conselhos participativos têm garantido a transparência e a legitimidade das decisões, assegurando que as ações implementadas atendam às necessidades e expectativas da comunidade.

A sua implementação requer a mobilização de diversos atores sociais, como o poder público, a sociedade civil e o setor privado.

NOVO MANÉ DENDÊ

O Projeto Novo Mané Dendê (PNMD) integra a 1ª etapa do Programa de Saneamento Ambiental e Urbanização do Subúrbio de Salvador e objetiva promover o desenvolvimento social, econômico e sustentável da região mediante a oferta de infraestrutura básica, urbanização e integração da área ao restante do tecido urbano. A requalificação urbano-ambiental da bacia do rio Mané Dendê beneficia a população dos bairros de Rio Sena, Plataforma, Alto da Terezinha, Itacaranha e Ilha Amarela.

O Contrato de Empréstimo nº 4302/OC-BR entre a Prefeitura de Salvador e o Banco Interamericano de Desenvolvimento (BID) foi assinado em junho de 2018, sob a coordenação da Casa Civil, no valor de US\$ 135 milhões, sendo US\$ 67,50 milhões com recursos do empréstimo e US\$ 67,50 milhões como contrapartida.

Em janeiro de 2023, foi assinado o 1º aditivo ao Contrato de Empréstimo, com o objetivo de ampliar o prazo de execução por mais dois anos (até junho de 2025) e reduzir o valor da contrapartida para US\$ 50,43 milhões, implicando no ajuste do contrato para US\$ 117,93 milhões. Até 2024, os investimentos realizados foram da ordem de US\$ 94 milhões de dólares, representando 80% do orçamento total do programa, dos quais US\$ 51 milhões do empréstimo BID e US\$ 43 milhões de contrapartida.

URBANIZAÇÃO, INFRAESTRUTURA E HABITAÇÃO

Em 2021, as obras de urbanização e infraestrutura da Bacia do Mané Dendê tiveram início, compreendendo a construção e a melhoria de vias públicas, a requalificação do canal de macrodrenagem e de microdrenagem, a ampliação dos sistemas de saneamento básico, a urbanização e o paisagismo de praças, a iluminação pública e a contenção e proteção de encostas.

Com o impacto decorrente da pandemia provocada pela Covid-19, houve redução das atividades e da execução do projeto. Em 2022, apesar das medidas restritivas ainda adotadas durante o primeiro trimestre para o enfrentamento da Covid-19, o Projeto Novo Mané Dendê concluiu a 1ª etapa das obras de urbanização e infraestrutura e executou de 14% das obras da 2ª etapa.

Em 2023, a obra de urbanização e infraestrutura atingiu o índice de conclusão de 60%. Em 2024, as obras ocorreram simultaneamente em todos os trechos ainda não entregues e atingiram 83% de sua execução, com previsão de entrega no 1º semestre de 2025.

Já foram entregues ações de saneamento básico de áreas precárias nos bairros de Ilha Amarela, Plataforma, Itacaranha, Alto da Terezinha e Rio Sena, com requalificação 2,5 km de canal de macrodrenagem em gabião, implantação

de mais de 10 km de interceptores e rede de esgotos, 475 novas ligações domiciliares, 6,8 km de rede de micro e macrodrenagem, abertura de 3 km de novas vias e melhoria de 3,3 km vias existentes e espaços públicos que garantam boas condições de mobilidade urbana e segurança à circulação de veículos e pedestres, 750 m² de proteção e contenção de taludes e de 14 praças dotadas de espaços e equipamentos de esporte e lazer.

De 2021 a 2024, foram entregues 570 unidades habitacionais, além de novos equipamentos públicos, como o Mercado Popular, o Centro Municipal de Educação Infantil, a Escola Fundamental, o Terminal de Ônibus e o Centro Cultural Comunitário. Os 1.745 processos de negociação foram concluídos e as famílias reassentadas em suas novas habitações têm sido acompanhadas pela equipe social do projeto.

AÇÕES AMBIENTAIS

Entre as principais ações desenvolvidas, estão a regularização ambiental das obras, a elaboração e implementação do Programa de Educação Ambiental, do Plano de Monitoramento da Qualidade das Águas Superficiais e Subterrâneas, do Plano de Valorização das Nascentes e do Projeto Piloto de Resíduos Sólidos.

O Programa de Educação Ambiental (PEA), de 2020 a 2024, desenvolveu cerca de 400 atividades, envolvendo a realização de oficinas temáticas, campanhas de sensibilização e visitas de mais de oito mil participantes a locais, como o Jardim Botânico de Salvador, o Aterro Sanitário Metropolitano e a estação de tratamento de água que abastece a Região Metropolitana de Salvador.

Para adequar o manejo dos resíduos sólidos urbanos na Bacia do Rio Mané Dendê, foram implantados três ecopontos e pontos verdes. Em fase de reestruturação, a Cooperativa de Reciclagem e Serviços do Estado da Bahia (Cooperes), localizada na área do projeto, vai ganhar um novo centro de triagem, cujas obras foram iniciadas em julho de 2024. A cooperativa tem sido assistida por consultoria para capacitação e assistência técnica de seus membros e será beneficiada com a aquisição de novos equipamentos e caminhão de coleta.

SUPERINTENDÊNCIA DE OBRAS PÚBLICAS – SUCOP

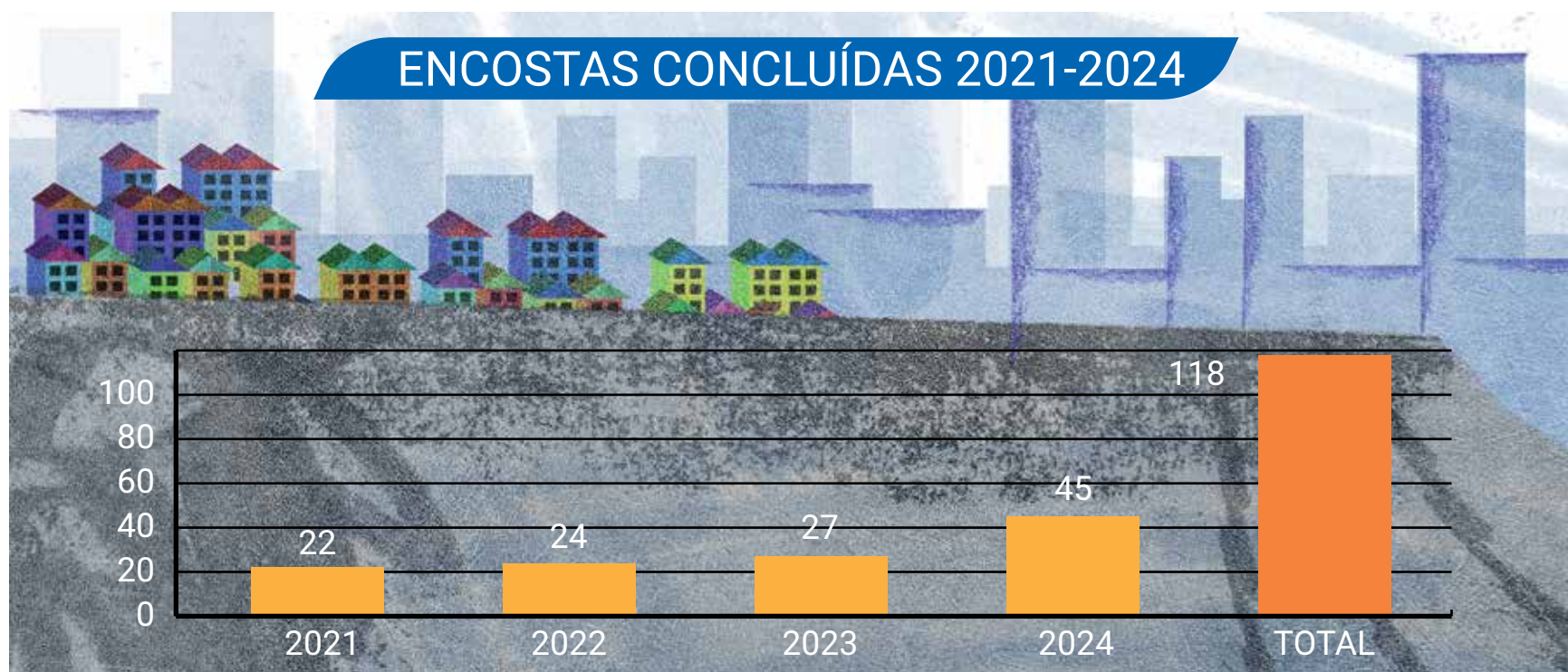
A **Sucop**, vinculada à Seinfra, é responsável pela execução de obras de infraestrutura viária, urbanização, estabilização de encostas, construção e recuperação de edifícios e espaços públicos.

CONTENÇÃO DE ENCOSTAS

De 2021 a 2024, a Sucop intensificou o programa de proteção de áreas de risco e entregou 118 encostas no período. Somente em 2024, foram entregues 45 obras e outras 30 estão em execução.

NOVAS VIAS

Para resolver as retenções em áreas com alta demanda de tráfego, a Sucop executa obras, como a abertura e a requalificação de vias já existentes, além de serviços, como drenagem, meios-fios, calçadas, asfalto e iluminação pública. Entre os trechos beneficiados desde 2021, estão a



Ligação Viária Deputado Cristóvão Ferreira, que conecta as Ruas Armando Tavares, na Vila Laura, e Luís Negreiro, em Santa Tereza, nas proximidades da Rótula do Abacaxi; a Avenida Jayme Fygura, que liga os bairros Gal Costa e Pau da Lima; a Avenida Batatinha, que faz a conexão entre a BR-324 e a Mata Escura; além da ligação entre Ipitanga e o Loteamento Marisol, na Praia do Flamengo; e a interligação da Avenida Bonocô ao Cabula e Pernambués.

Mais de 160 quilômetros de vias foram requalificados pela Sucop de 2021 a 2024, destacando-se as Avenidas Vasco da Gama, Silveira Martins, Reitor Miguel Calmon e Juracy Magalhães, além das Ruas Santa Filomena, em Paripe, Jayme Vieira Lima, em Pau da Lima, das Rosas, na Pituba, e várias outras no bairro de Praia Grande, no Subúrbio, e no Flamengo.

RECUPERAÇÃO DE PONTES, VIADUTOS E PONTILHÕES

Para assegurar a segurança da população, a Sucop executa um programa para a revitalização das pontes, viadutos e pontilhões da cidade. O trabalho visa eliminar riscos e proporcionar segurança a motoristas, aos transeuntes e às edificações no entorno desses equipamentos urbanos, bem como a melhoria na fluidez do trânsito nas vias públicas. Desde 2021, foram recuperados e requalificados 11 viadutos, pontes e pontilhões em diversos bairros da cidade.

CONSTRUÇÃO, RECUPERAÇÃO E REQUALIFICAÇÃO

Nos últimos quatro anos, a Sucop realizou intervenções em 24 prédios e equipamentos, além de espaços urbanos na cidade entre os quais a restauração da Casa dos Azulejos, o Elevador do Taboão, a Revitalização do Memorial das Baianas, a Reforma do Mercado Modelo, a Recuperação do Museu da Misericórdia e a Construção da Casa da Mulher Brasileira.

Terminal de Ônibus Mané Dendê – Com 2,3 mil m² de área, o terminal, entregue em 2024, possui sete baias para embarque e desembarque, estacionamento de ônibus (estoque) e bicicletário com 15 vagas.



Mercado Modelo – A intervenção beneficiou 260 comerciantes que atuam no local com a entrega de novos boxes para comercialização de produtos, além de melhorias nas instalações.

Museu da Misericórdia da Santa Casa da Bahia – O museu passou por obras de restauração, recuperação e ampliação para preservar melhor todo o acervo existente na estrutura como também proporcionar mais conforto aos visitantes.

Casa da Mulher Brasileira – Entregue em 2023, o equipamento possui uma área de 3,5 mil m² e oferta atendimento 24 horas durante todos os dias da semana.

SAC Náutico – Inaugurado em 2022, o SAC tem o objetivo de atrair investimentos, melhorar o ambiente de negócios da economia do mar e gerar emprego e renda neste setor.

Pavilhão 2 de Julho – Um dos principais marcos da celebração do Bicentenário da Independência do Brasil na Bahia, o pavilhão foi reaberto no dia 1º de julho de 2023 totalmente requalificado.

Camelódromos e feiras – De 2021 a 2024, foram entregues os camelódromos de Sussuarana, Mussurunga e São Cristóvão, além das Feiras de Castelo Branco e do Curtume.

Casarão dos Azulejos – O Casarão dos Azulejos Azuis, que abriga a Casa da Música, foi inaugurado em 2021 após as obras de requalificação numa área de 1.914,76 m², distribuídos em quatro pavimentos. Além do resgate histórico, a iniciativa transformou o local em um espaço destinado à cultura e aberto ao público.

Arena Planeta – Localizada entre as Ruas São Cristóvão e São Francisco, a Arena Planeta foi entregue em 2024. A área, anteriormente denominada Planeta dos Macacos, passou por uma urbanização completa, transformando o local num moderno complexo de lazer e esporte.

Igreja de Nossa Senhora dos Alagados – O entorno da Igreja de Nossa Senhora dos Alagados e de São João Paulo II, no bairro do Uruguai, foi requalificado e entregue em 2024 pela Sucop. Projetada pela Fundação Mário Leal Ferreira (FMLF), a intervenção integra o Plano de Bairros da Península de Itapagipe e visa oferecer melhores condições de vida à população local, bem como desenvolver o potencial turístico religioso da região.

CONSTRUÇÃO E RECUPERAÇÃO DE PRÉDIOS PÚBLICOS 2021-2024		
SERVIÇO	BAIRRO	PREFEITURA-BAIRRO
Restauração da Casa dos Azulejos	Comércio	I
Requalificação do Elevador do Taboão	Baixa dos Sapateiros	I
Reforma da Central de Monitoramento da GCM	San Martin	VII
Revitalização do Memorial das Baianas	Centro	I
Reforma da Cogel	Ondina	VI
Reforma do Mercado Modelo (1ª, 2ª e 3ª Etapas)	Comércio	I

Continua

Continuação

CONSTRUÇÃO E RECUPERAÇÃO DE PRÉDIOS PÚBLICOS 2021-2024		
SERVIÇO	BAIRRO	PREFEITURA-BAIRRO
Implantação do SAC Náutico	Comércio	I
Fundação da Escola de Artes	Comércio	I
Reforma do Layout no Prédio Corporativo SIMM	Comércio	I
Reforma do Museu da Misericórdia	Centro	I
Feira de Castelo Branco	Castelo Branco	III
Construção do Camelódromo de São Cristóvão	São Cristóvão	IV
Construção do Camelódromo de Mussurunga	Mussurunga	IV
Feira do Curtume	Calçada	V
Implantação do Ecos-Colabore no Parque da Cidade	Pituba	VI
Casa da Mulher Brasileira	Stiep	VI
Requalificação do Pavilhão 2 de Julho	Lapinha	VII
Construção do Centro de Referência de Assistência Social (CRAS) Valéria	Valéria	X
Terminal de ônibus / Centro Comercial no Novo Mané Dendê	Subúrbio	II
Construção da Colônia de Pescadores	Rio Vermelho	VI
Construção dos Lava Jatos 01 e 02	Curralinho	VI
Construção do Camelódromo de Sussuarana	Sussuarana	VIII
Construção das Estações do BRT – Trecho 2: Cidade Jardim, Pedrinhas, Rio Vermelho, HGE, Ogunjá, Vasco da Gama e Lapa		I, VI
Requalificação do Terminal da Barroquinha	Centro	I
Praça Eng. Eunápio Peltier	Boca da Mata	III
Praça Vitorino Alves	Castelo Branco	III
Praça Helena Jambeiro	Águas Claras	III
Praça ACE – Orlando Imbassahy	Stella Maris	IV
Avenida Milton Santos (antiga Av. Adhemar de Barros) – 1ª Etapa	Ondina	VI

Continua

Continuação

CONSTRUÇÃO E RECUPERAÇÃO DE PRÉDIOS PÚBLICOS 2021-2024		
SERVIÇO	BAIRRO	PREFEITURA-BAIRRO
Praça Boa Vista de São Caetano	São Caetano	VII
Praça Ana Ariana	Pirajá	X
Praça Rua D/Rua B	Valéria II	X
Requalificação da Praça Conselheiro Almeida Couto	Nazaré	I
Requalificação da Praça do Aquidabã (Antigo Terminal)	Aquidabã	I
Requalificação da Fonte Luminosa da Rampa do Mercado, na Avenida Lafayette Coutinho	Comércio	I
Pedra de Xangô	Cajazeiras	III
Avenida Milton Santos (antiga Av. Adhemar de Barros) - 2ª etapa	Ondina	VI
Rua Professor Sabino Silva	Ondina	VI
Lagoa da Timbalada (Amazonas de Baixo)	Cabula	VIII
Urbanização da Praça Pé Preto	Santa Cruz	VI
Requalificação Urbana da Rua da Conceição da Praia, da Rua Manoel Vitorino e Praça Irmãos Pereira com Construção do Edifício Garagem	Comércio	I
Pier de Bananeira	Ilha de Maré	II
Urbanização da Arena Planeta dos Macacos	São Cristóvão	IV
Urbanização e infraestrutura do entorno da Igreja Nossa Senhora dos Alagados	Uruguai	V
Construção de Pista de Skates	Cajazeira, Ribeira e São Caetano	III, V, VII
Estações de reciclagem – Construção modular de <i>container</i> (6 unidades)	Sto Antonio; Jd Namorados; Pq da Cidade; Ondina; Itapuã; Praia do Flamengo	I, IV, VI

Fonte: Sucop (2024)

REQUALIFICAÇÃO DA ORLA

As obras de requalificação da Orla, realizadas em diversas regiões da cidade – Stella Maris, Itapuã, Boa Viagem, Lobato, Barra, Amaralina, Pituba, Subúrbio –, já atingiram mais de 30 quilômetros. Em 2024, foi entregue a primeira etapa do trecho Boca do Rio, Jaguaribe e Pituaçu, que envolveu a modificação do traçado da Avenida Octávio Mangabeira na região, visando melhorar a mobilidade e o acesso à praia.

Além disso, foram implantados novos espaços de lazer, mobiliários, melhoria da qualidade da pavimentação com materiais adequados à prática da caminhada e corridas, bem como sistema cicloviário, evitando conflito com o pedestre, utilizando pisos adequados à atividade e as áreas de permanência em pedra portuguesa.



CONSTRUÇÃO E REQUALIFICAÇÃO DE CAMPOS E QUADRAS

Desde 2021, foram construídos e requalificados pela Sucop mais de 300 campos e quadras em Salvador. Somente em 2024, foram entregues 130 quadras e campos em diversas regiões da cidade, enquanto que, em 2023, foram 117 unidades. Mais 70 equipamentos estão com obras em andamento.

MACRODRENAGEM

O Programa de Recuperação de Canais da Prefeitura de Salvador foi iniciado em 2023. A iniciativa prevê a recuperação de 24 canais com a realização de serviços de macrodrenagem, urbanização do entorno e cobertura, caso necessário. Entre as obras mais impactantes executadas até 2024 estão: a requalificação do Canal da Fronteira, na Rua José Bonifácio, em Sete de Abril; o Canal Paracaína, em Pau da Lima; e o Canal da Rua Teodoro Sampaio, no Vale das Pedrinhas.

INFRAESTRUTURA – MOBILIDADE

Entre 2021 e 2024, Salvador foi palco de importantes intervenções viárias destinadas a melhorar a mobilidade urbana em áreas estratégicas da cidade. A ponte sobre o Rio Camarajipe, inaugurada em 2022, foi uma das principais obras realizadas na Ligação Iguatemi-Paralela (LIP). Com 92 metros de extensão e 16 metros de largura, a estrutura oferece três faixas exclusivas para veículos que seguem da Avenida ACM em direção à Avenida Luís Viana (Paralela). A ponte, construída paralelamente ao Viaduto dos Rodoviários, recebeu pavimentação, iluminação em LED e paisagismo.

Outro marco foi a inauguração do Complexo Viário Tatti Moreno, também em 2022, conectando as Avenidas Tancredo Neves e Magalhães Neto por meio de uma trincheira bidirecional. Esta obra solucionou conflitos viários, facilitando o trânsito entre o Loteamento Aquarius, o Costa Azul e o Hospital Sarah. Já em 2024, a Intervenção 2 foi concluída, oferecendo acesso direto da Avenida Bonocô ao Cabula e Pernambués. Essas intervenções, realizadas ao longo de quatro anos, garantiram maior fluidez no tráfego na região.



BRT

Entregue à população em 2024, o BusRapid Transit (BRT) passa por trechos de grande circulação da cidade. Possui 11,4 km de extensão e 13 estações. Além de desafogar o trânsito, o modal tem a capacidade de transportar um maior número de passageiros de forma mais rápida e segura através de uma via expressa.

A obra, iniciada em 2018, foi dividida em três etapas. O Trecho 1, que vai desde o Parque da Cidade até o Shopping da Bahia, teve seus elevados concluídos e entregues em 2021. O Trecho 2, inaugurado em 2024, abrange o percurso entre o Parque da Cidade à Estação da Lapa, passando pelas Avenidas Juracy Magalhães e Vasco da Gama. Nesse trecho, foi construído um elevado e implantada uma estação nas imediações do Vale das Pedrinhas. Outro elevado foi construído na saída da Avenida Anita Garibaldi sentido Juracy Magalhães, eliminando o cruzamento com a Avenida Vasco da Gama.

O Trecho 3 do BRT, entregue em 2022, compreende a descida do elevado nas imediações do Parque da Cidade e o Posto Namorados, no Itaigara. Nesse trecho, de aproximadamente 3 km, foram construídas três estações: a Estação Parque da Cidade, a Estação Itaigara, que fica localizada em frente ao shopping de mesmo nome, e a Estação Pituba, que fica em frente ao Posto Namorados. Para iniciar as operações, a prefeitura adquiriu 24 ônibus especiais para o BRT, sendo oito elétricos.

Além das intervenções na área da Mobilidade, a Sucop está realizando diversas outras obras na cidade, como a reforma e ampliação do Hospital Maternidade e da Criança e as requalificações da Rua Almirante Tamandaré, em Paripe, do Horto Municipal, do Elevador Lacerda, das Unidades de Saúde, das quais já foram entregues a UPA do Vale do Matatu, a USF da Teotônio Vilela II, em Nova Brasília, a USB de Santo Inácio e o Centro de Saúde Mário Andréia, em Sete Portas.



SECRETARIA MUNICIPAL DE ORDEM PÚBLICA – SEMOP

A **Semop** tem como função planejar, administrar, fiscalizar e articular as ações destinadas ao ordenamento das atividades de comércio de rua, eventos, feiras e mercados municipais. É responsável também pelos serviços de iluminação pública, limpeza urbana, salvamento aquático, serviços cemiteriais, estética da cidade com a remoção de sucatas, proteção e defesa do consumidor, além do acompanhamento da execução das ações destinadas à manutenção da ordem pública, prevenção à violência e a proteção do patrimônio público municipal.

COMÉRCIO INFORMAL

Entre 2021 e 2024, a Semop implantou novos equipamentos públicos e promoveu o ordenamento de 11 áreas críticas do comércio informal na cidade – Cajazeiras X, Avenida Sete de Setembro, Barra, Rio Vermelho, Itapuã, Boca do Rio, entorno do Shopping da Bahia, Centro Histórico, Caminho da Fé, Nalandiba e São Cristóvão. Nesse mesmo período, foram construídos 16 novos camelódromos com cobertura isotérmica e um mercado municipal no Mané Dendê, o que proporcionou o licenciamento de 1.136 novos comerciantes informais.

Em 2024, a Semop iniciou uma consulta pública para captar sugestões sobre a concessão de serviços públicos para a gestão, operação e conservação, incluindo reforma, expansão e construção das infraestruturas de apoio e serviços, no entorno do Parque da Orla de Pituçu, no trecho entre as praias da Boca do Rio e Patamares.

Em parceria com a Cogel, em 2021, desenvolveu um aplicativo para desburocratizar o cadastramento e o licenciamento do comércio informal, possibilitando o acompanhamento das licenças via *smartphone*. Em 2022, foi implantado o Food Park Salvador, com 30 *food trucks*, no bairro da Boca do Rio. A partir de 2023, com apoio da Semit, um novo

sistema informatizado foi desenvolvido com normas claras e objetivas, possibilitando o cadastramento aberto e irrestrito para qualquer pessoa que deseje exercer uma atividade informal nas festas populares e Carnaval em Salvador.



CIDADE DEZ, SUCATA ZERO

A Operação Cidade Dez, Sucata Zero é realizada em todos os bairros da cidade, fiscalizando e notificando possíveis proprietários de bens inservíveis para retirada desses equipamentos do espaço público. Entre 2021 a 2024, foram removidas 3.204 sucatas de veículos, 188 sucatas de embarcações e 278 bens inservíveis do logradouro público.

CEMITÉRIOS MUNICIPAIS

Os 10 cemitérios públicos municipais – Brotas, Itapuã, Pirajá, Plataforma, Periperi, Paripe, Ilhas de Bom Jesus, de Maré, de Paramana e dos Frades –, executaram, nos últimos quatro anos, 19.935 sepultamentos. Também foram construídas 3.220 gavetas, das quais 2.350 no cemitério de Plataforma e 870 no cemitério de Paripe. 1.280, que estão em licitação, serão construídas nos cemitérios de Brotas e de Plataforma. Através de um convênio com o Cemitério Jardim da Saudade, no período, foram realizadas 854 cremações gratuitas, beneficiando famílias em situação de vulnerabilidade.

A Semop iniciou a reforma dos muros dos cemitérios municipais da Ilha de Bom Jesus dos Passos, Ilha de Maré, Paripe e Periperi através da contratação de uma empresa de engenharia para execução dessas obras com previsão de conclusão até o final de 2024.

Está sendo analisado o estudo sobre a MIP dos cemitérios públicos municipais para possível concessão e parceria através de processo licitatório para tal modalidade. O projeto está sendo acompanhado pela Semop com participação direta da SalvadorPAR.

SALVAMENTO MARÍTIMO

A Coordenação de Salvamento Marítimo (Salvamar) atua em 28 postos espalhados na Orla Marítima de Salvador. Conta com 540 novas bandeiras de sinalização, 15 pranchas de resgate, 50 flutuadores (*lifebelt*), três motores de popa, duas motos aquáticas, dois botes infláveis, dois

quadriciclos, sete barracas que atuam como postos móveis em eventos de grande concentração de pessoas, além de *kits* de primeiros socorros.

Entre 2021 e 2024, o Salvamar realizou 222.262 ações preventivas, tendo sido registradas no período 3.819 ocorrências, das quais 2.214 afogamentos não fatais e 39 óbitos em locais e horários onde não haviam salva-vidas em atuação.



DEFESA DO CONSUMIDOR

Nos últimos quatro anos, foram realizados 15.641 atendimentos à população que busca por informações, cálculos e intermediação para garantir seus direitos nas relações de consumo e foram capacitados 1.397 consumidores, através do Programa Codecon & Você.

Nesse período, foi lançado o CDC Digital, ferramenta interativa, que possibilita o acesso textual do Código de Defesa do Consumidor, criado e

implementado o Projeto Selo de Qualificação Codecon, o Lojista Legal. Por intermédio desse projeto, ocorreram diversas ações de orientação e capacitação para boas práticas de consumo junto a fornecedores de diversos segmentos do mercado. Desde sua criação até o final de 2024, foram qualificados e certificados 3.603 fornecedores.


ILUMINAÇÃO PÚBLICA

Com o Projeto Iluminando Nosso Bairro, executado pela Semop, Salvador passou a ser 100% iluminada com lâmpadas de LED, proporcionando melhor conforto e maior segurança a toda população. Esse processo de modernização foi executado por intervenção em poligonais em cada bairro da cidade, removendo as lâmpadas de descarga e instalando luminárias LED, diminuindo o consumo e melhorando os índices lumino-técnicos das vias atingidas. Em 2022, a Semop conseguiu contemplar todos os bairros da cidade, o que resultou numa redução de 45,29% no consumo de energia elétrica da iluminação pública.

Através do Projeto Corredor de Luz, as vias urbanas e passarelas passaram por aprimoramentos em seus pontos de iluminação com o emprego de novas tecnologias, capazes de contribuir diretamente para a redução do consumo apurado, com o emprego de sensores para monitoramento de variáveis climáticas e fluxo de veículos, além de conexão *Wi-Fi*, transformando Salvador em uma cidade inteligente. Já foram implantados 1.080 pontos de iluminação com telegestão.

Para oferecer maior conforto e aumentar a sensação de segurança aos usuários de transporte público, em 2021, teve início o Programa Meu Ponto Iluminado, que implementou iluminação em LED em 773 pontos de ônibus da cidade, devendo ser estendido aos novos pontos em implantação.

Outra iniciativa adotada foi a modernização da iluminação de campos e quadras, em todos os bairros do município. Através do Projeto Clareou, É Gol!, 542 campos e quadras ganharam novos projetores em LED, o que gerou uma redução de 50% no consumo de energia elétrica, além de possibilitar a utilização de telegestão nesses espaços para a aferição de problemas relativos à manutenção, horário de acionamento e desligamento.



NATAL

O Natal Salvador é um evento gratuito, aberto ao público, que atrai visitantes e vem se tornando um roteiro turístico na capital baiana. Em 2021, o evento aconteceu no formato indoor, com a instalação de sete milhões de lâmpadas em LED, na Praça do Campo Grande. Além das apresentações de corais, a programação incluiu a visita à Catedral Luz Para Recomeçar, a Casa do Papai Noel, o Presépio, a Vila Natalina e a Árvore de Natal, com 24 metros de altura. No ano seguinte, com o tema Iluminando Nossos Sonhos, a decoração contou com um túnel dos vilarejos, acampamento de Natal, presépio, fábrica de brinquedos, nichos instagramáveis e arborismo de luz.

Já em 2023, com o tema Salvador Brilha com Você, o evento foi deslocado do Campo Grande para o Centro Histórico. O projeto contou com 25 milhões de microlâmpadas e a operação natalina envolveu mais de 500 colaboradores, distribuídos em um circuito composto por um túnel cenográfico de luz e som, da Rua Chile à Praça da Sé. Na Praça Municipal, foi instalado um palco para apresentações artísticas, árvore de Natal com 21 metros de altura, projeção mapeada no Palácio Rio Branco, além de um presépio natalino instalado na área próxima ao monumento da Cruz Caída, uma árvore. Na Faculdade de Medicina, funcionou a Casa do Papai Noel. Entre o Terreiro de Jesus e o Cruzeiro de São Francisco, foram decoradas 200 janelas com tubos de LED.

O Natal 2024, com o tema Salvador, Cidade Natal do Brasil, foi inaugurado no Largo do Cruzeiro de São Francisco, no Pelourinho, e se espalhou por várias regiões da cidade, incluindo bairros como Paripe e Fazenda Grande II. A decoração contou com 70 milhões de microlâmpadas, iluminando pontos icônicos, como a Avenida Oceânica, Campo Grande e a Ribeira. Os destaques da programação incluíram o túnel cenográfico de 400 metros na Praça da Sé, o maior do Brasil, a Vila Natalina, na Praça Municipal, com barracas e oficinas, e projeções mapeadas em edifícios históricos, como o Palácio Rio Branco.

Além disso, a cidade recebeu presépios gigantes na Praça Municipal e no Centro Histórico, uma árvore de 30 metros de altura na Praça da Sé e a Casa do Papai Noel na Faculdade de Medicina da Bahia. O Palco

Esperança, no Terreiro de Jesus, contou com apresentações de corais infantis e sociais, e as projeções a laser iluminaram o Cruzeiro de São Francisco. O evento também incluiu apresentações diárias de artistas no Largo do Cruzeiro, criando um espetáculo visual e cultural ao longo de toda a cidade.



EMPRESA DE LIMPEZA URBANA DE SALVADOR – LIMPURB

A **Limpurb** é uma entidade pública subordinada à Secretaria Municipal de Ordem Pública (Semop). Sua principal função é assegurar a limpeza e a preservação ambiental da cidade, realizando o planejamento, a execução e a supervisão das atividades relacionadas à limpeza urbana, além de gerenciar corretamente os resíduos sólidos no município sempre com foco na sustentabilidade.

COLETA DE RESÍDUOS SÓLIDOS URBANOS

Entre 2021 e 2024, a Limpurb foi responsável pela supervisão e fiscalização dos Contratos Semop nº 021/2018 e nº 022/2018, relacionados aos serviços de limpeza urbana e manejo de resíduos sólidos na área continental de Salvador, além do Contrato nº 030/2019, destinado às Ilhas. A partir de 2024, a Limpurb passou a monitorar os Contratos nº 058/2024, nº 059/2024 e nº 060/2024, resultantes da Concorrência nº 001/2024, que substituíram os acordos anteriores.

INDICADORES DE COLETA

Nos últimos quatro anos, a coleta diferenciada adotada para os resíduos sólidos gerados em Salvador registrou uma média de 5.194,95 t/dia. O município conta com 169 setores, dos quais 72,78% possuem frequência de coleta diária e 27,22% alternada, sendo 105 setores diurnos e 64 noturnos.

De 2021 a 2024, foram coletados pela Limpurb 3.411.849,55 toneladas de Resíduos Sólidos Domiciliares (RSD), uma média de 2.733,85 t/dia. Desse total, somente em 2024, foram 859.998,50 toneladas de RSD. Já a coleta dos Resíduos Sólidos Vegetais (RSV), totalizaram, em quatro anos, 77.412,42 toneladas com uma média de 1.612,76 t/dia, sendo 18.533,46 toneladas desse tipo de resíduo em 2024. Esses resíduos são coletados por 62 veículos tipo caminhão com carroceria de madeira. A coleta de



animais mortos, de 2021 a 2024, atingiu 235,90 toneladas, e foi realizada por caminhões do tipo Carroceria Munck.

Entre os anos de 2021 a 2024, foram coletadas 2.995.833,28 toneladas de Resíduos da Construção Civil (RCC), uma média de 2.400,51 t/dia. Desse total, 753.504,97 toneladas foram recolhidas em 2024.

RESÍDUOS SÓLIDOS COLETADOS POR TIPO					
ANO	DOMICILIAR	RCC	FEIRA E PODA	ANIMAIS	TOTAL
2021	863.649,89	755.669,01	21.051,85	58,39	1.640.429,14
2022	841.856,00	743.421,02	18.963,31	56,41	1.604.296,75
2023	846.345,16	743.238,28	18.843,80	63,71	1.608.490,95
2024	859.998,50	753.504,97	18.553,46	57,39	1.632.114,31
Total (t)	3.411.849,55	2.995.833,28	77.412,42	235,90	6.485.331,15
Média/Ano	852.962,39	748.958,32	19.353,10	58,98	1.621.332,79
Média/Mês	71.080,20	62.413,19	1.612,76	4,91	135.111,07
Média/Dia	2.733,85	2.400,51	62,03	0,19	5.196,58

Fonte: Limpurb (2024)

ATERRO METROPOLITANO CENTRO E ATERROS DE RCC

Entre 2021 e 2024, o Aterro Sanitário Metropolitano Centro (AMC) recebeu um total de 3.582.682,27 toneladas de Resíduos Sólidos Domiciliares provenientes da coleta realizada em Salvador, das quais 2.915.264,84 toneladas provenientes da Estação do Transbordo e 667.417,43 toneladas dispostas diretamente no AMC.

O AMC recebe, além dos resíduos da cidade de Salvador, os resíduos sólidos dos municípios de Lauro de Freitas e de Simões Filho. Do total de resíduos dispostos no AMC, nos últimos quatro anos, provenientes das coletas realizadas pelo poder público dos municípios de Salvador, Lauro de Freitas e Simões Filho, 88,50% foram gerados na capital baiana, 8,55% foram gerados em Lauro de Freitas e 2,95% gerados em Simões Filho.

A Limpurb acompanhou e fiscalizou os Contratos nº 046/2020 e nº 047/2020, para os serviços de gerenciamento de Resíduos da Construção Civil e Resíduos Volumosos nas etapas de recebimento, triagem, valorização por meio de técnicas de eficientização de reutilização e reciclagem, destinação adequada e disposição final de Rejeitos da Construção Civil (RCC) e volumosos provenientes de Salvador em Central de Tratamento de Resíduos. Entre 2021 e 2024, esse local recebeu um quantitativo de 2.915.123,91 toneladas de resíduos.

VARRIÇÃO MANUAL

O serviço de varrição manual, realizado por 1.617 agentes, recolhe os resíduos como folhas, papéis, copos plásticos e latas, dispostos de maneira inadequada nas vias públicas. O serviço atende aos 17 Núcleos de Limpeza (NL) da área continental e aos 18 das Ilhas com média anual de 119.244,16 km varridos.



OPERAÇÕES ESPECIAIS

Operação Chuva

O outono/inverno é um período de chuvas em Salvador, sendo necessária a realização de ações para prevenir as situações emergenciais. A Operação Chuva, coordenada pela Codesal, em parceria com a Limpurb, demandou ações preventivas, emergenciais e corretivas. Foram realizados serviços de capinação, roçagem, retirada de entulho e resíduos das encostas, remoção de terra, lonamento, relonamento, sacheamento e gancheamento, além de atendimento a 2.038 solicitações de vistorias técnicas encaminhadas pela Defesa Civil.

OPERAÇÃO CHUVA				
	2021	2022	2023	2024
Solicitações atendidas	428	511	456	643
Resíduos Recolhidos (t)	89,80	106,76	26,64	230,24

Fonte: Limpurb (2024)

Operação Covid

A Covid-19, reconhecida como uma pandemia pela Organização Mundial da Saúde (OMS) em 2020, exigiu que cidade brasileiras, incluindo Salvador, implementassem medidas de prevenção, como o distanciamento social, o uso de máscaras e a higienização das mãos. Além dessas ações, a limpeza e desinfecção de locais públicos, como ruas, praças e hospitais, tornaram-se essenciais para evitar a propagação do vírus. Nesse contexto, a Limpurb realizou a higienização de estações de ônibus, Unidades de Saúde e outros locais de grande circulação, além de um esforço concentrado nos bairros e na Operação Tá no Grau.

Também intensificou os serviços de varrição de vias, lavagem de ruas e serviços complementares. A equipe responsável pela higienização das estações de ônibus foi composta por 72 agentes e quatro caminhões pipas, realizando 1.664 intervenções até o final de 2021 em locais como Pirajá, Lapa, Mussurunga e Acesso Norte.

Na higienização das Unidades de Saúde e locais de grande circulação, foram feitas 38.487 intervenções com a utilização de 50 agentes e cinco caminhões pipas, sendo quatro deles equipados com detergente aromati-



zante e um com hipoclorito de sódio. Além disso, a frente de higienização nos bairros registrou 10.613 intervenções com o apoio de 82 agentes e equipamentos como caminhões pipas e pulverizadores. A Operação Tá no Grau, por sua vez, contou com oito agentes e um caminhão pipa, realizando 737 intervenções em diversas regiões da cidade.

PONTOS VERDES

A iniciativa visa eliminar pontos de descarte irregular de resíduos, contribuindo para a melhoria da saúde pública nas áreas urbanas e valorizando os espaços turísticos da cidade. Ao mesmo tempo, busca conscientizar a população sobre a importância de seguir os horários, locais e procedimentos corretos para o descarte de lixo.

Para implementar a ação, realiza-se uma análise detalhada das características de cada área, a fim de definir as melhores abordagens de limpeza e intervenção. As medidas incluem a instalação de placas de advertência, o cercamento de áreas com estacas e arame, o plantio de grama e a colocação de caqueiros ou pneus com plantas, além de campanhas de Educação Ambiental. Como resultado, foram criados 436 Pontos Verdes pela cidade, contribuindo para a criação de espaços mais limpos e saudáveis para a população.

CADASTRO E FISCALIZAÇÃO

Entre 2021 e 2024, foram emitidas 940 notificações a Pessoas Físicas e Jurídicas e aplicadas 1.028 multas. Nesse mesmo período, foi realizado cadastramento de 3.662 veículos voltados ao transporte de resíduos.

EQUIPAMENTOS DE LIMPEZA URBANA

Para aprimorar ainda mais os serviços de limpeza em Salvador, foram instaladas e/ou repostas um total de 14.442 papeleiras, distribuídas ao longo da cidade para o descarte de pequenos volumes de resíduos, como embalagens de papel, copos descartáveis, bitucas de cigarro e palitos de picolé. Essas ações visam manter as vias e logradouros públicos mais limpos e

organizados. Em números, 4.159 papeleiras foram instaladas ou repostas em 2021, 4.221 em 2022, 2.657 em 2023 e 3.405 em 2024, contribuindo para um ambiente urbano mais limpo e agradável para a população.

PONTOS VERDES IMPLANTADOS				
MÊS	2021	2022	2023	2024
Janeiro	12	4	11	2
Fevereiro	21	13	0	4
Março	31	7	6	5
Abril	6	14	6	11
Maiο	11	6	10	16
Junho	5	3	8	18
Julho	6	5	7	14
Agosto	2	10	6	17
Setembro	2	1	12	5
Outubro	2	0	13	19
Novembro	11	19	7	18
Dezembro	4	5	3	18*
Total	113	87	89	147

*Quantitativo estimado.
Fonte: Limpurb (2024)

Além disso, Salvador conta com quatro ecopontos, localizados em áreas estratégicas como Itapuã, Itaigara, Cardeal Jean e Ilha de Bom Jesus dos Passos. Esses espaços funcionam como pontos de entrega voluntária de resíduos, permitindo que os moradores descartem materiais recicláveis, inservíveis, poda de árvores e até entulho (com limite de 2 m³ por domicílio/dia). Entre 2021 e 2024, os ecopontos recolheram 58.626,34 toneladas de resíduos. A cidade também conta com quatro contêineres semienterrados e 14 subterrâneos, equipamentos que visam otimizar a coleta de resíduos, reduzindo custos com transporte e evitando a emissão de maus odores, além de proporcionar uma coleta mais eficiente e sustentável.

ATESTADOS DE VIABILIDADE DE SERVIÇOS

O Atestado de Viabilidade de Serviços, emitido pela Limpurb, é um requisito para a obtenção de alvarás e licenças ambientais junto à Sedur. Também é exigido para empreendimentos que precisam ser incluídos no

EMISSÃO DE VIABILIDADES DE SERVIÇOS ESPECIAIS

MÊS	ANO				TOTAL
	2021	2022	2023	2024	
Janeiro	0	52	102	163	317
Fevereiro	0	45	133	124	302
Março	0	45	59	217	321
Abril	0	42	113	148	303
Maió	0	93	105	270	468
Junho	0	67	132	354	553
Julho	0	72	92	163	327
Agosto	0	161	153	265	579
Setembro	4	216	163	340	723
Outubro	32	103	181	194	510
Novembro	24	113	120	210	467
Dezembro	47	130	247	223	647
Total	107	1.139	1.600	2.671	5.517

Fonte: Limpurb (2024)

planejamento de coleta pública de resíduos da prefeitura. Entre 2021 e 2024, foram emitidos 1.169 atestados relacionados à coleta, transporte e destinação final de resíduos sólidos.

Para os eventos realizados em Salvador, a Limpurb, através da Central Integrada de Licenciamento de Eventos (CLE), foi responsável pela emissão de 5.517 atestados de viabilidade para serviços especiais de limpeza urbana e manejo de resíduos. Esses atestados garantiram que as demandas específicas de resíduos durante as grandes atividades na cidade fossem atendidas de maneira eficiente ao longo desse período.

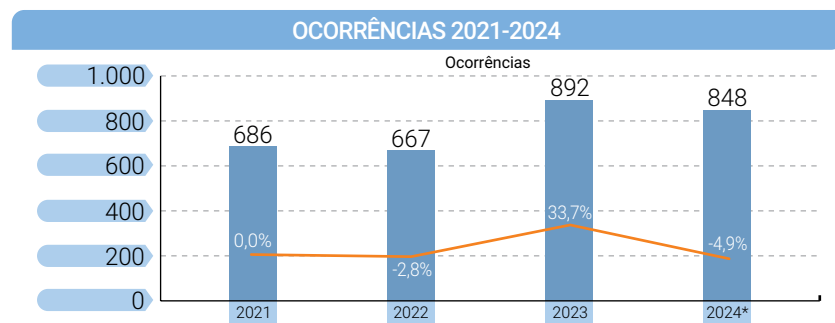


GUARDA CIVIL MUNICIPAL – GCM

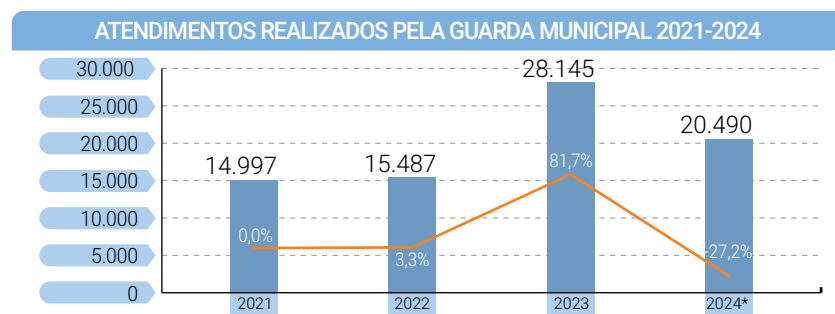
A **Guarda Civil Municipal** é responsável pela realização de ações preventivas e protetivas de equipamentos, bens e instalações públicas com o objetivo de reduzir os atos de vandalismo e as ocorrências no município. Possui um efetivo de 1.213 homens e 166 mulheres.

OCORRÊNCIAS

No período de 2021 a 2024 foram registrados um total de 3.093 ocorrências, com uma média de aproximadamente 773 registros por ano. Estima-se que, até o final do ano de 2024, haverá uma redução em cerca de 4,9% em relação ao ano de 2023, totalizando 848 registros.



Fonte: GCM (2024)



Fonte: GCM (2024)

ATENDIMENTOS

No período de 2021 a 2024, foram registrados um total de 79.119 atendimentos, apresentando uma média de 19.780 atendimentos por ano.





casa das histórias de
SALVADOR
CENTRO DE INTERPRETAÇÃO DO PATRIMÔNIO & ARQUIVO PÚBLICO MUNICIPAL



CAPITAL DA EFICIÊNCIA

A eficiência e a transparência são pilares essenciais da gestão pública municipal, fundamentais para promover o desenvolvimento sustentável, oferecer serviços de qualidade à população e manter o equilíbrio das contas públicas. A eficiência refere-se ao uso otimizado dos recursos públicos, evitando desperdícios e maximizando resultados, enquanto a transparência garante à sociedade acesso claro às informações sobre a aplicação dos recursos e os processos decisórios, fortalecendo a confiança e a participação cidadã.

A estabilidade fiscal e financeira é crucial nesse processo, permitindo à gestão municipal planejar e executar projetos de longo prazo e responder de forma estratégica às demandas da população. Essa estabilidade também assegura a capacidade do município de honrar compromissos, captar recursos e investir em iniciativas que promovam o desenvolvimento econômico e social, além de melhorar a qualidade de vida dos cidadãos.

Em Salvador, esse compromisso com a eficiência e transparência traduz-se em ações de modernização administrativa e digitalização de processos, que aumentam o controle e a agilidade na gestão pública. Essas práticas inovadoras reduzem burocracias e ampliam o acesso da população aos serviços. Exemplos, como o Salvador Social, Proquali e a revitalização do Mané Dendê refletem os avanços obtidos por meio dessa abordagem estratégica.

O Eixo Capital da Eficiência reúne esforços de órgãos como a Casa Civil, a Controladoria Geral do Município (CGMS), a Procuradoria Geral do Município (PGMS), a Agência Reguladora e Fiscalizadora dos Serviços Públicos de Salvador (Arsal), as Secretarias de Governo (Segov), Comunicação (Secom), Gestão (Semge) e Fazenda (Sefaz), promovendo uma governança baseada em responsabilidade fiscal, inovação e participação social. Esse modelo de gestão faz de Salvador uma referência em boas práticas de Administração Pública.

SECRETARIA DE GOVERNO – SEGOV

A **Segov** relata as principais atividades na área institucional como convênios, mensagens enviadas, decretos e leis aprovados pelo Prefeito de Salvador.

ATOS, LEIS E DECRETOS

De 2021 a 2024, foram implementadas pelo Executivo Municipal diversas ações institucionais por meio de leis e decretos, com destaque para medidas de enfrentamento à pandemia da Covid-19, como a ampliação do Auxílio Salvador por Todos, o SOS Cultura, e o Programa CredSalvador. Nesse período, foram sancionadas leis que fortaleceram o apoio à cultura, a saúde e o bem-estar social da população.

No ano de 2022, o enfrentamento da pandemia e o restabelecimento das atividades essenciais tiveram continuidade com a renovação de protocolos de segurança, além da implementação de políticas públicas, como o Plano Municipal de Cultura e a promoção de um sistema de pagamento de dívidas digitais. Durante esse período, houve ainda a aprovação de leis voltadas à proteção das minorias, como a reserva de vagas no Programa Minha Casa Minha Vida para mulheres vítimas de violência, além da valorização do servidor público, com o Plano de Carreira da Guarda Municipal e regulamentações sobre a diversidade e a erradicação da violência contra a mulher.

No ano seguinte, o foco do Executivo Municipal foi a recuperação pós-pandemia, com a aprovação de leis essenciais, como a criação do Sistema Municipal de Esporte e Lazer e o fortalecimento de ações de acessibilidade, incluindo a carteira de vacinação em Braille e atendimento especializado no SAMU para deficientes auditivos. Também houve avanços na modernização administrativa, com a implantação de pagamentos digitais, a regulamentação das licitações e novos programas de proteção à infância e juventude, além da valorização dos servidores com a criação da meia-entrada para professores e ajustes salariais. As ações de

desenvolvimento econômico, empreendedorismo e desburocratização também foram promovidas.

Em 2024, Salvador continuou avançando nas políticas públicas essenciais e na busca pela recuperação econômica, com destaque para a criação de programas de apoio aos empreendimentos solidários e à promoção de práticas integrativas de saúde. A cidade implementou a Política Municipal de Mudanças Climáticas e a regulamentação do uso de materiais recicláveis, além da criação de políticas de Segurança Pública, como a Patrulha Guardiã Maria da Penha, e o apoio à segurança nas eleições municipais. Também foram criadas medidas voltadas à saúde mental e ao cuidado com pessoas em situação de rua, além de uma série de iniciativas que garantem a continuidade do desenvolvimento urbano e social da cidade.

PRINCIPAIS REALIZAÇÕES 2021-2024

Mensagens	80
Mensagens aditivas	3
Vetos	24
Leis Sancionadas	219
Leis Complementares	5
Decretos Administrativos	454
Decretos Financeiros	4.050
Convênios de Cooperação Técnica	49
Termos Aditivos aos Convênios de Cooperação Técnica	3

Fonte: Segov (2024)

OUVIDORIA GERAL DO MUNICÍPIO – OGM

A principal finalidade da OGM é estreitar a relação entre o cidadão e a administração pública, avaliando as manifestações registradas pelos cidadãos sobre os serviços públicos municipais e encaminhando-as aos órgãos responsáveis. Cabe à Ouvidoria acompanhar e cobrar a implementação de soluções rápidas e eficazes por parte das instâncias municipais, além de garantir a agilidade nas respostas e na disponibilização de informações.

De 2021 a 2024, a Ouvidoria Geral do Município ampliou suas atividades, com o objetivo de garantir um melhor atendimento à população e contribuir para o aprimoramento da gestão pública. A Central 158 ganhou maior agilidade e o tempo de espera que, em 2021, demorava, em média, 40 minutos, em 2024 foi reduzido a cerca de 40 segundos.

O atendimento ao cidadão se tornou mais eficiente. A Central 156, que respondia, em 2021, 40,33% do total de demandas recebidas, encerrou a gestão, em 2024, com taxa de resolução de 87,06%, enquanto o Fala Salvador registrou, o atendimento de 91,94% das solicitações.

A Ouvidoria também implementou novas rotinas para os ouvidores setoriais e lançou o Projeto Zero Queixas, em 2021, com o objetivo de monitorar e evitar que prazos fossem ultrapassados. Em 2022, a Ouvidoria consolidou as melhorias em seus serviços e introduziu o aplicativo Fala Salvador Cidadão, visando facilitar o registro de solicitações e denúncias.

A OGM participa anualmente da Operação Chuva, do Carnaval e de projetos sociais como o Alerta Salvador, um canal de denúncias para mulheres vítimas de violência institucional. Promove também a cidadania por meio de ações itinerantes nos bairros e campanhas de comunicação.

Em 2024, a OGM manteve seu compromisso com a excelência no atendimento à população. Durante o Carnaval de 2024, o número de registros na Central aumentou 27,12% em comparação com o ano anterior, refletindo uma maior presença da Ouvidoria nos circuitos e a melhoria no atendimento. A Ouvidoria também participou das ações do Festival da Virada 2024 com 3.329 atendimentos realizados entre demandas registradas diretamente no evento e pela Central 156.



ESCRITÓRIO DE COOPERAÇÃO INTERNACIONAL – ECI

O **ECI**, vinculado ao Gabinete da Vice-Prefeita (GABVP) é responsável pela articulação entre instituições municipais e organizações internacionais. As ações são norteadas pelos Objetivos de Desenvolvimento Sustentável (ODS) e têm como missão a promoção do desenvolvimento social do município através das parcerias internacionais e do fomento às iniciativas associadas à Cooperação para o Desenvolvimento.

PARCERIAS E ACORDOS DE COOPERAÇÃO

Uma das frentes de ação do Escritório de Cooperação Internacional é o estabelecimento de Memorandos de Entendimento (MoU) para o desenvolvimento de ações de cooperação e intercâmbio de conhecimento com governos nacionais e locais, organizações internacionais e programas. Os MoUs viabilizam e aceleram as possibilidades de atuação do município em áreas estratégicas.

Já foram assinados MoUs com o Governo do Reino Unido, com o Ministério da Educação da Espanha, com o Instituto Cervantes em Salvador, com as prefeituras de Biarritz (França), Barranquilla e de Ibaqué (Colômbia), além da Universidade da Catalunha (Espanha).

Com o Programa das Nações Unidas para os Assentamentos Humanos (ONU-Habitat), foi assinado o Memorando de Entendimento e iniciadas tratativas para estabelecimento de projetos conjuntos, no âmbito do Programa Her City e de fortalecimento do Relatório Local Voluntário de Salvador. O ECI também atuou para viabilizar a assinatura de acordos com o Comitê Internacional da Cruz Vermelha (CICV), o Governo da República do Benin, o Fundo de População das Nações Unidas (UNFPA) e o British Council.

PREMIAÇÕES E MENÇÕES HONROSAS

Prêmio OIDP

O Prêmio OIDP de Melhores Práticas de Participação Cidadã reconhece experiências bem-sucedidas de governos locais e regionais no campo da democracia participativa, deliberação cidadã, empoderamento da comunidade, governo aberto, inovações democráticas e participação pública. Salvador participou com seu Plano de Mitigação e Adaptação às Mudanças do Clima (Pmamc), que foi selecionada como finalista e recebeu uma menção honrosa na Categoria Melhor Prática em Participação Cidadã.

Construir Igualdade 2022 – CIPDH-Unesco

O Programa Marias na Construção foi reconhecido pela CIPDH-Unesco, enquanto política pública local inclusiva e sustentável na América Latina e no Caribe.

Guangzhou Award

O Prêmio Internacional de Guangzhou para Inovação Urbana (Prêmio Guangzhou) é copatrocinado pelas Cidades e Governos Locais Unidos (CGLU), pela Associação Mundial das Grandes Metrôpoles e pela cidade de Guangzhou. Busca reconhecer a inovação na melhoria da sustentabilidade



social, econômica e ambiental nas cidades e regiões. Salvador concorreu com os Projetos Proquali (vide Casa Civil), e o Saúde nos Bairros (vide SMS). Este conquistou menção honrosa, sendo uma das 45 iniciativas mais inovadoras recebidas neste ciclo.

Chamada de Boas Práticas (ONU-Habitat)

A Chamada do ONU-Habitat tem o objetivo de criar um banco nacional de boas práticas que consigam reforçar as capacidades dos governos subnacionais e nacionais do Sul Global para formular, implementar e acompanhar políticas, estratégias e ferramentas que respondam aos seus desafios urbanos. O município participou da iniciativa com os projetos Saúde nos Bairros, Planos de Bairro e Marias na Construção.

Shanghai Global Awards

O prêmio, iniciativa global liderada pela ONU-Habitat e pelo município de Xangai, reconhece os progressos e realizações notáveis das cidades e municípios de todo o mundo na implementação da Agenda 2030, bem como da Nova Agenda Urbana. Salvador foi uma das cinco cidades premiadas e a única representante das Américas.

Music Cities Award

O Music Cities Awards é uma competição global destinada a reconhecer e premiar as aplicações mais destacadas da música para o desenvolvimento econômico, social, ambiental e cultural em cidades e lugares em todo o mundo. Salvador participou com o Projeto Cidade da Música, em articulação com a Secult, sendo vencedora na Categoria Melhor Iniciativa de Turismo Musical.

AÇÕES

Dia de Portugal, de Camões e das Comunidades Portuguesas

Comemoração realizada pela Embaixada de Portugal no Brasil junto ao Consulado Geral de Portugal em Salvador com apoio do Escritório de Cooperação Internacional. A comemoração deu-se em dois momentos: o primeiro no dia 10/06 com a visita do cônsul de Portugal, acompanhado da equipe do ECI à Escola Municipal de Pernambuco, na qual ocorreu um momento lúdico com os alunos envolvendo desenhos e pinturas acerca do conhecimento deles sobre a cultura lusitana; e um segundo momento realizado no dia 11/06, no Gabinete Português de Leitura, no qual houve a apresentação do Coral da Hora da Criança, que performou os hinos do Brasil e de Portugal em função da comemoração.

Treinamentos sobre tráfico de pessoas

Formação de servidores da Secretaria de Políticas para Mulheres, Infância e Juventude (SPMJ), Escritório de Cooperação Internacional (ECI) e Escritório de Governança Social (EGS) junto à Organização Internacional para as Migrações (OIM) com foco na temática de tráfico de pessoas no contexto migratório.

Tech Delas

O projeto piloto Tech Delas foi estruturado, em 2022, para promover o letramento digital, habilidades tecnológicas e de *help desk* e desenvolvi-

mento de *soft skills* para inserção efetiva de mulheres pretas e com idade entre 16 aos 29 anos nos setores de Tecnologia e Inovação de Salvador. O projeto teve o apoio e o financiamento do UK-Brazil Tech Hub, programa do Governo do Reino Unido que busca identificar a lacuna para inclusão de público no mercado de tecnologia.

A iniciativa conta com financiamento de £\$ 25 mil do Governo do Reino Unido e busca inserir mulheres no mercado de Tecnologia e Inovação da cidade do Salvador. Para além disso, o projeto fortalecerá e multiplicará o ecossistema de Tecnologia e Inovação da cidade, movimentando diversos atores: a academia, o setor público e a iniciativa privada.

Hub de Resiliência do MCR2030

Salvador tornou-se um Hub de Resiliência da iniciativa Making Cities Resilient 2030. Os Hubs de Resiliência são governos locais que conseguiram comprovar boas práticas e iniciativas em redução de risco de desastres e resiliência, estando comprometidos em apoiar e orientar outros municípios a se tornarem Cidades Resilientes 2030 (MCR2030).

Cities Finance Facility (CFF) – C40

O ECI participou da articulação para formação do Grupo de Trabalho que norteou a estruturação do projeto do C40 CFF em Vila Mar. O programa tem como objetivo a elaboração de um projeto de intervenção urbanística financiável com foco em resiliência na região de Vila Mar.

EVENTOS

Semana da Colômbia em Salvador

A ação, desenvolvida em parceria com a Embaixada da Colômbia no Brasil, visou fortalecer e ampliar a relação cultural entre Brasil e Colômbia através de um intercâmbio cultural de costumes, tradições e história entre esses dois países. Durante sua realização, a Semana da Colômbia promoveu apresentação de grupos folclóricos e culturais de Salvador e da Colômbia. O evento contou com representações da Prefeitura Municipal do Salvador, da Embaixada da Colômbia no Brasil,



do Balé Folclórico da Cidade de Ibagué, do Balé Folclórico da Bahia, da Escritório Comercial da Colômbia no Brasil (Procolombia), além de chefes de cozinha colombianos e baianos.

I FESTIVAL DE MIGRAÇÃO E CULTURAS DA BAHIA

O evento deu visibilidade à diversidade cultural presente no território soteropolitano com participações de pessoas migrantes e refugiadas, agentes culturais, artistas, comerciantes e demais interessados no desenvolvimento artístico, cultural e socioeconômico da realidade migratória da Bahia. O festival contou com representações do Núcleo de Apoio a Migrantes e Refugiados (Namir) e da Organização Internacional para as Migrações (OIM).

Saúde Sem Dano

Salvador foi uma das 15 cidades da América Latina selecionadas pelo Pacto Global de Prefeitos para o Clima e a Energia (GCoM) e o ICLEI – Governos Unidos para integrar o Programa Cidades Emblemáticas. O programa visa melhorar as competências do corpo técnico da cidade para fazer avançar a ação climática e a implementação de projetos através de uma combinação de conselhos, tutoria e revisão de boas práticas.

Salvador Capital da Saúde

Parceria viabilizada entre o Programa das Nações Unidas para o Desenvolvimento (PNUD) e a Secretaria Municipal de Saúde (SMS) para a modernização e integração dos processos de Saúde do município.

Campanha Carnaval – OIM Brasil

A ação, desenvolvida pela Organização Internacional para as Migrações (OIM) e a Prefeitura Municipal do Salvador através da SPMJ e do ECI, teve por objetivo sensibilizar e conscientizar os foliões do Carnaval no que se refere ao enfrentamento à violência contra mulheres. A participação da OIM Brasil visa apoiar a integração econômica de migrantes vulneráveis de países vizinhos ao Brasil e é implementado com o financiamento da Agência dos Estados Unidos para o Desenvolvimento Internacional (USAID).

Projeto Multimídia de StoryTelling Salvador Solar – C40 Cities

O município foi uma das três cidades selecionadas para participar no projeto multimídia no âmbito da Campanha Empregos Verdes de Qualidade da Rede C40 Cities. Em 2023, a cidade participou na criação de um pequeno vídeo de impacto sobre o Programa Salvador Solar, lançado nas redes sociais da Rede C40, alcançando outras cidades e países.

Report Carbon Disclosure Project (CDP) 2023

Apoio e acompanhamento junto à Secis para o preenchimento do Report Carbon Disclosure Project (CDP) de 2023, que coleta dados sobre emissões de carbono, consumo de água e outras métricas ambientais de diversas organizações privadas, públicas e do terceiro setor com o objetivo de divulgar os avanços e retrocessos no processo de transição climática.

Gap Fund

A iniciativa, que colabora com o município de Salvador, desde 2022, através de assistência técnica, no desenvolvimento de projetos relacionados

ao clima, teve continuidade, durante os anos de 2023 e 2024, quando foi realizada a licitação para realização dos estudos e projetos. O Gap Fund é operado pelo Banco Europeu de Investimento (BEI) e pelo Banco Mundial, em parceria com a Agência Alemã de Cooperação Internacional (GIZ), que presta assistência técnica.

Panafest

O Festival Pan-Africano de Artes e Cultura ocorreu na cidade de Acra, em Gana, em 2023, com a participação do município, que apresentou a experiência de Afroturismo, com ênfase no Projeto Salvador Capital Afro. O evento busca resgatar vozes sobre o tráfico transatlântico de escravos, abordando as experiências dos descendentes de africanos na Europa e nas Américas.

Festival de Cultura Japonesa

O ECI apoiou, em 2022 e 2023, a realização do Festival da Cultura Japonesa em Salvador, idealizado e executado pela Associação Cultural Nippo-Brasileira de Salvador (ANISA).



Seminário Internacional de Saúde de Mulheres e Meninas

O ECI realizou, em 2023, o Seminário Internacional de Saúde de Mulheres e Meninas no Centro de Cultura Vereador Manuel Querino, em Salvador, com o objetivo de sensibilizar servidores municipais e sociedade civil sobre a saúde da mulher e os impactos da desigualdade de gênero. O evento foi realizado em conjunto com a SPMJ e com o Fundo de Populações das Nações Unidas (UNFPA).

Casa de Gana em Salvador

A partir do fortalecimento das relações entre o município e a República do Gana, foi realizada, no Pelourinho, em 2023, a Casa de Gana. O evento ofereceu atividades culturais gratuitas com música, dança, culinária, literatura, artesanato e debates. A iniciativa, promovida pela Embaixada de Gana no Brasil, em parceria com a prefeitura, visou a fortalecer a conexão entre os dois países.

Festival Salvador Capital Afro

O evento realizado, nos anos de 2023 e 2024, teve o objetivo de valorizar e fomentar a economia criativa negra da cidade, além de estimular o desenvolvimento de políticas públicas necessárias para posicionar Salvador como uma cidade antirracista. O ECI liderou a concepção e logística na perspectiva internacional do festival como articulador entre os representantes de outros governos e representações. A partir disso, foram estruturados painéis e cooperação internacional e de afroturismo (vide Secult).

Inovação Urbana Rumo ao Desenvolvimento Criativo e Sustentável

Em parceria com a Secis, Secult e Semdec, foi realizado o evento Inovação Urbana Rumo ao Desenvolvimento Criativo e Sustentável. Com o apoio da CAF e participação de lideranças de organizações como C40 Cities, ONU-Habitat, ICLEI Brasil e GIZ, contou com a participação de representantes de quatro países e oito cidades da América Latina, que compartilharam suas experiências acerca de práticas de desenvolvimento urbano associadas à Sustentabilidade e à Economia Criativa.

G20 em Salvador – Encontros dos Grupos de Trabalho

Durante 2024, Salvador recebeu três reuniões dos Grupos Técnicos de Trabalho do G20 Brasil, sendo uma das cidades-sedes dos encontros durante a presidência brasileira do G20. O ECI esteve diretamente envolvido no desenvolvimento e na condução logística dos encontros. A cidade recebeu as reuniões dos Grupos de Trabalho de Desenvolvimento, Saúde e Cultura, sendo o último, uma reunião de cunho ministerial para a discussão do tema.

6ª Conferência da Diáspora Africana nas Américas

A conferência reuniu os participantes dos países do continente africano, das Américas e do Caribe para debater questões como memória, restituição, reparação e a causa pan-africana. Foi uma das etapas preparatórias para o 9º Congresso Pan-Africano, realizado em Togo, em 2024. Os debates abordaram memória, pan-africanismo, restituição, reparação e reconstrução. Participaram representantes da Semur, Secult e ECI.



SECRETARIA DE ARTICULAÇÃO COMUNITÁRIA E DAS PREFEITURAS-BAIRRO – SACPB

A SACPB, vinculada à Segov, tem a finalidade de oferecer atendimento presencial às principais demandas da população soteropolitana, de modo descentralizado e rápido, através das unidades de Prefeituras-Bairro, evitando a necessidade de deslocamento até as sedes de cada órgão.

PREFEITURAS-BAIRRO

Em cada uma das 10 Regiões Administrativas de Salvador existe uma unidade física de Prefeitura-Bairro, com estrutura diferenciada, constituída por uma equipe responsável pelo atendimento diário ao cidadão.

Prefeitura-Bairro I	Centro/Brotas
Prefeitura-Bairro II	Subúrbio/ Ilhas
Prefeitura-Bairro III	Cajazeiras
Prefeitura-Bairro IV	Itapuã/ Ipitanga
Prefeitura-Bairro V	Cidade Baixa
Prefeitura-Bairro VI	Barra/Pituba
Prefeitura-Bairro VII	Liberdade/São Caetano
Prefeitura-Bairro VIII	Cabula/Tancredo Neves
Prefeitura-Bairro IX	Pau da Lima
Prefeitura-Bairro X	Valéria

As unidades têm servido, ao longo dos anos, como base para a realização de diversas campanhas sociais, cursos, treinamentos e projetos como o Ouvindo Nosso Bairro e Prefeitura-Bairro Vai até Você. Foram otimizados sistemas e implantadas ações para aperfeiçoamento do credenciamento do cidadão no Cadastro Úni-

co, emissão do Cartão SUS, inscrição no Programa Primeiro Passo, cadastramento de ambulante, empoderamento feminino através do Prefeitura-Bairro com Elas, além de apoio ao empreendedorismo em parceria com o Parque Social.

Os convênios com o Tribunal de Justiça do Estado da Bahia e com o Tribunal Regional Eleitoral foram renovados, proporcionando maior conforto à população nas unidades das Prefeituras-Bairro. Outra iniciativa foi a parceria com o Conselho Nacional de Justiça que, através do Projeto Registra-se, permitiu a emissão de segunda via da Certidão de Nascimento.

As Prefeituras-Bairro contam com 513 colaboradores que têm sido capacitados ao longo dos anos para garantir a melhoria da qualidade do atendimento à população.

ATENDIMENTO

O número total de atendimentos realizados nas 10 unidades das Prefeituras-Bairro, de 2021 a 2024, atingiu 2.732.131, dos quais 677.248 em 2024.

ATENDIMENTOS DAS PREFEITURAS-BAIRRO					
UNIDADE	2021	2022	2023	2024	TOTAL
PB Subúrbio/Ilhas	70.629	77.771	68.351	66.348	283.099
PB Cajazeiras	63.854	86.787	114.668	72.297	337.606
PB Pau da Lima	45.992	57.319	77.117	56.940	237.368
PB Itapuã/Ipitanga	57.008	56.262	76.635	88.647	278.552
PB Cidade Baixa	79.475	67.178	67.811	53.820	268.284
PB Centro/Brotas	47.457	41.675	42.115	60.021	191.268
PB Cabula/Tancredo Neves	68.094	85.272	108.321	86.561	348.248
PB Liberdade/São Caetano	60.960	83.013	107.098	72.641	323.712
PB Valéria	51.037	36.725	72.215	51.025	211.002
PB Barra/Pituba	63.472	51.173	69.399	68.948	252.992
Total/Ano	607.978	643.175	803.730	677.248	2.732.131

Fonte: SACPB (2024)

OUVINDO NOSSO BAIRRO

O Programa Ouvindo Nosso Bairro tem como objetivo direcionar as ações da Prefeitura de Salvador para as demandas mais urgentes das comunidades locais por meio de reuniões públicas em que representantes de conselhos comunitários, prefeitura e sociedade civil elegem as principais necessidades de cada bairro. As obras são priorizadas conforme o número de votos recebidos.

Criado para aproximar a administração pública dos cidadãos e promover um processo interativo de participação, o programa visa combater a desigualdade social e melhorar a gestão urbana. A população pode acompanhar e votar nas obras por meio de um aplicativo disponível para Android e iOS. As intervenções incluem melhorias em áreas de lazer, transporte, saúde e segurança, como construção de quadras e campos, recapeamento asfáltico, academias ao ar livre e melhor iluminação pública.



PREFEITURA-BAIRRO VAI ATÉ VOCÊ

O projeto visa levar o atendimento até à comunidade, em locais diversos à sede física das unidades das Prefeituras-Bairro, em locais de difícil acesso e, geralmente, de vulnerabilidade social.

OPERAÇÃO CHUVA

A Operação Chuva, de caráter transitório e realizada anualmente no período do outono/inverno, tem a finalidade de incrementar as ações preventivas e dar agilidade e efetiva resposta a desastres naturais, para reduzir efeitos dos problemas causados pelas chuvas. A SACPB atua em conjunto com os demais órgãos municipais, na identificação e acompanhamento das ações de manutenções preventivas e corretivas.

CONTROLADORIA GERAL DO MUNICÍPIO DE SALVADOR – CGM

A **CGM** é responsável por assegurar a adequada e eficiente aplicação dos recursos públicos, promovendo transparência e fortalecendo os controles interno e social. Sua atuação busca garantir à municipalidade os benefícios das boas práticas em controle e transparência, contribuindo para uma administração pública mais responsável e acessível.

CONTROLE INTERNO

Nos últimos quatro anos, a Controladoria tem desenvolvido atividades para assegurar a conformidade da despesa pública com os normativos legais e sua adequada aplicação. A partir de 2023, começou a monitorar o envio de editais de licitação, em conformidade com a Resolução TCMBA nº 1.431/2021. Até 2024, esse acompanhamento atingiu o total de 604 processos.



ATUAÇÃO EM REDE

Estabelecer parcerias com outras unidades de controle e buscar informações de forma colaborativa são essenciais para fortalecer a eficácia das ações fiscalizatórias que contribuem para a prevenção e combate à corrupção, bem como a promoção da ética pública. Essa colaboração em rede facilita o cumprimento das funções de controle e auditoria e também aprimora a eficiência e a segurança das operações. Com esse objetivo, a CGM celebrou, em 2023, o Acordo de Cooperação Técnica com a CGU, formalizou o contrato com a Dataprev, em 2024. Desde 2022, utiliza consultas a registros de dados administrados pela Receita Federal do Brasil por meio da plataforma Infoconv.

ATOS NORMATIVOS

De 2021 a 2024, a CGM ampliou a todos os órgãos e entidades municipais a divulgação diária do Informe CGM, que apresenta um resumo das principais publicações de leis, regulamentos, julgados e notícias relacionadas ao controle interno, bem como capacitações e cursos na área.

A edição de atos normativos para o controle interno é fundamental para a execução das ações, pois estabelece diretrizes claras e procedimentos consistentes, buscando aprimorar a gestão dos recursos públicos.

AUDITORIA

Nos últimos quatro anos, foram emitidas 99 Ordens de Serviço. O Modelo de Capacidade de Auditoria Interna (IA-CM) é atualmente a ferramenta estratégica nacional, recomendada pelo Conselho Nacional de Controle Interno (CONACI), para fortalecer a auditoria interna no Brasil. Diante da meta de alcançar a institucionalização do Nível 2 de maturidade do IA-CM, a CGM tem realizado diversos trabalhos técnicos focados no aperfeiçoamento da infraestrutura, composta por arcabouços normativo, tecnológico e estrutural. Esse avanço busca não apenas atender às exigências normativas, mas, principalmente, proporcionar uma auditoria que agregue valor às organizações e fortaleça a governança, a gestão de riscos e os controles internos.

ACOMPANHAMENTO DOS NÚCLEOS DE CONTROLE INTERNO

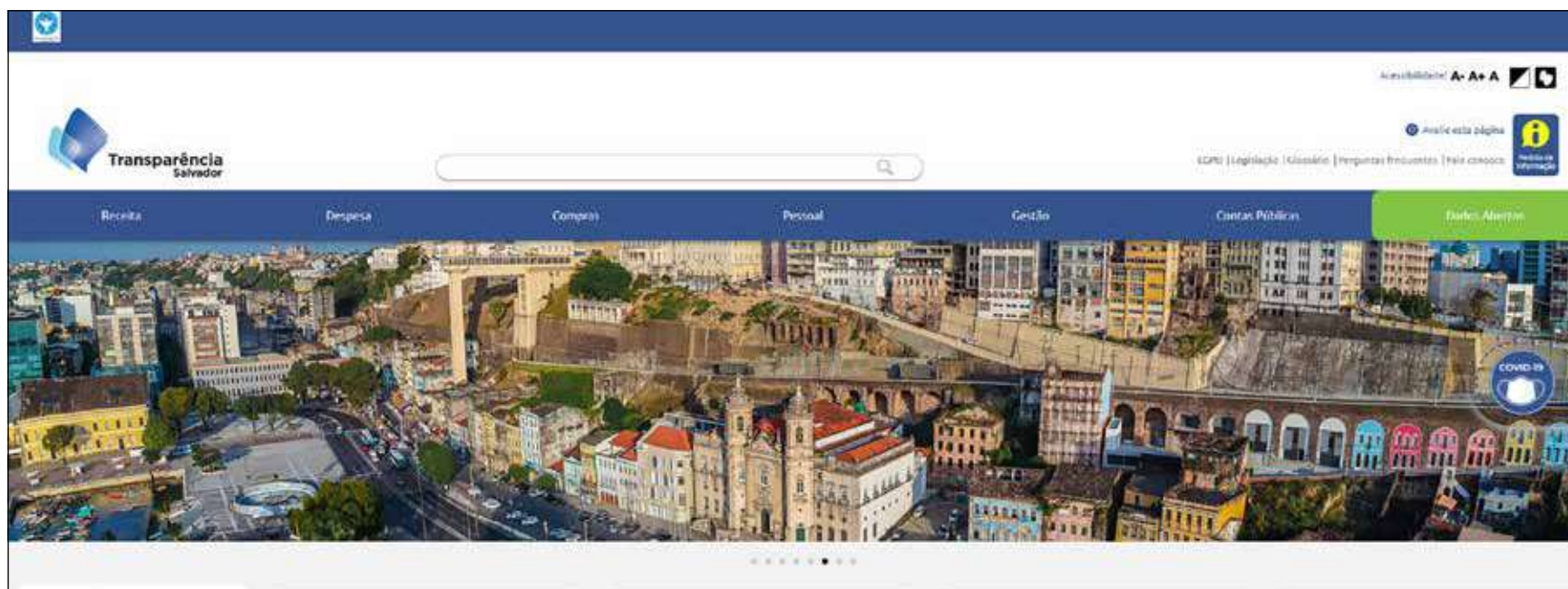
A Auditoria no Sistema Único de Saúde (SUS) de Salvador passou a ser coordenada pela CGM em 2023. Ao auditar os serviços do SUS em

Salvador, são verificados o cumprimento das normas de organização e o funcionamento, assim como a conformidade com processos estabelecidos. Essa atividade é fundamental para garantir a qualidade da assistência ao usuário e a correta utilização dos recursos transferidos, especialmente nas áreas médica, odontológica, de enfermagem, farmacêutica e contábil.

TRANSPARÊNCIA E CONTROLE SOCIAL

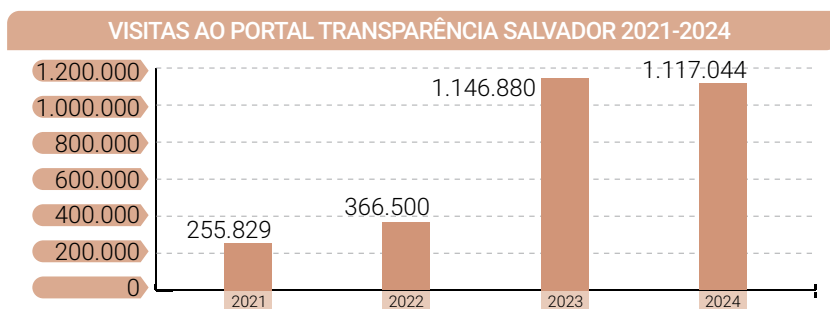
Transparência Ativa – Portal Transparência Salvador

O Portal Transparência Salvador é o principal meio de acesso dos cidadãos às ações de transparência do município. Em 2021, foi lançada a nova versão do portal, que passou a oferecer gráficos, tabelas comparativas e diversas ferramentas de consulta, além de mecanismos completos de acessibilidade. Em 2022, foram publicadas informações sobre adiantamentos, créditos tributários, movimentações extraorçamentárias e indicadores sociais relacionados à Educação, Saúde, Assistência Social e Defesa Civil.



No ano seguinte, o portal expandiu as informações disponibilizadas, incluindo dados sobre dívida ativa, concursos e processos seletivos, planejamento estratégico municipal, informação de pessoal, além de melhorias na divulgação dos pareceres prévios e dos julgamentos das contas públicas. As ferramentas de pesquisa e de avaliação do portal também foram aprimoradas com a coleta de informações mais detalhadas sobre o perfil e a experiência dos cidadãos, visando a um atendimento ainda mais eficiente.

Já em 2024, foram divulgados dados adicionais sobre patrimônio público, emendas parlamentares, fornecedores penalizados e ações de fomento à participação popular. O impacto desse conjunto de inovações é observado na estatística de visita ao Portal, cujo interesse do cidadão é crescente, atingindo 1,1 milhão de visitas em 2024

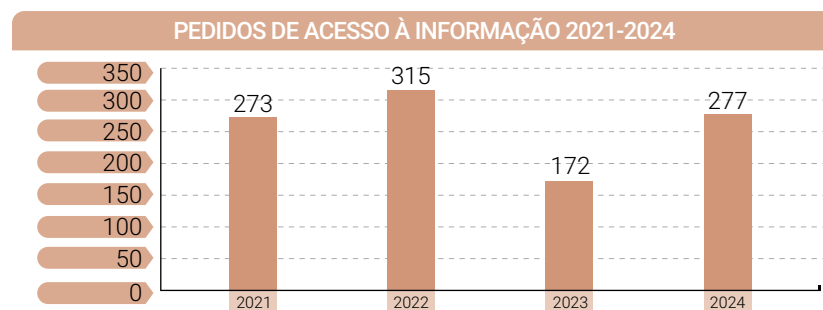


Fonte: Portal Transparência Salvador (2024)

Transparência passiva – Monitoramento dos pedidos de informação

A CGM monitora os pedidos de acesso à informação dirigidos aos órgãos e entidades da Administração Pública Municipal, com vistas a garantir o trâmite nos prazos e condições determinadas pela Lei Municipal nº 8.460/2013, que regulamentou a Lei Federal nº 12.527/2011 (Lei de

Acesso à Informação). No último quadriênio, foram registrados 1.037 pedidos de acesso à informação.



Fonte: Sistemas Fala Salvador e E-SIC/Salvador Digital (2024)

Controle Social – A Cidade Somos Nós

Concebido em 2016, o Projeto A Cidade Somos Nós, parceria da CGM e Secretaria Municipal de Educação (SMED), oportuniza a aprendizagem sobre Transparência Pública e Educação Fiscal como ferramentas de controle social e exercício da cidadania. Desde sua criação, o projeto já beneficiou 13.895 alunos da rede municipal. Ao todo, 45 escolas da Rede Municipal de Educação participaram das ações do projeto.

Compõem as ações a realização das oficinas pedagógicas com entrega de cartilhas, bem como o Concurso de Expressão Literária e Protagonismo Cidadão, que já contou com a participação de mais de mil estudantes.

AÇÕES CORREICIONAIS

No período de 2021 a 2024, a CGM manteve a análise sistemática de indícios de acumulação ilícita de cargo, emprego ou função pública por servidores, bem como processos relacionados ao recadastramento anual de servidores, entre outras atividades correicionais relacionadas.

PROCURADORIA GERAL DO MUNICÍPIO DO SALVADOR – PGMS

A **PGMS** é o órgão central do Sistema de Assessoramento Jurídico da prefeitura, que atua na representação judicial do município, em defesa de seu patrimônio, de seus direitos e interesses, além de prestar assessoramento jurídico aos órgãos e entidades da administração.

De 2021 a 2024, a PGMS desenvolveu 11.439 atividades entre processos recebidos e analisados, documentos recebidos e despachados e ofícios.

ATIVIDADES DA PGMS 2021-2024	
ATIVIDADE	QUANTITATIVO
Processos recebidos/despachados	4.880
Processos analisados/homologados	2.767
Documentos recebidos/despachados	870
Documentos dos Oficiais de Justiça	2.633
Ofícios expedidos	289
Total	11.439

Fonte: PGMS/GAB (2024)

COORDENADORIA DAS REPRESENTAÇÕES (COREP)

A PGMS atua junto aos diversos órgãos e entidades da administração municipal por meio de um sistema de representação jurídica (RGPMS), sob a organização da Coordenadoria das Representações (Corep), que

supervisiona 20 Representações. De 2021 a 2024 a Procuradoria examinou por intermédio de suas representações nos órgãos e entidades municipais o quantitativo de 36.150 processos.

PRODUÇÃO PROCESSUAL 2021-2024	
REPRESENTAÇÃO – RPGMS	PROCESSOS
Corep	6.473
Semge	3.533
Sefaz	1.308
Sempre	1.309
SMS	8.516
SPMJ	292
Smed	3.084
Seman	326
Seinfra	1.330
Secis	508
Semur	80
Secult	532
Sedur	2.703
Semop	1.117
Semob	473

Continua

Continuação

PRODUÇÃO PROCESSUAL 2021-2024	
REPRESENTAÇÃO – RPGMS	PROCESSOS
Casa Civil	238
Segov	1.534
Semit	213
Semdec	209
NPP	1.962
Nupac	107
NAELC	303
Total	36.150

Fonte: PGMS/GAB (2024)

PROCURADORIA CÍVEL, ADMINISTRATIVA E TRABALHISTA (PROCAT)

Nos últimos quatro anos, a PGMS desenvolveu 246.044 atividades, entre audiências, notificações ou citações, contestações, processos administrativos, mandados de segurança, petições e processos digitais no eSalvador.

PROCURADORIA DO MEIO AMBIENTE, PATRIMÔNIO, URBANISMO E OBRAS (PROAPO)

No âmbito da Proapo, foram contabilizados 18.327 processos entre os anos 2021 a 2024, divididos entre as áreas Especializada Administrativa (10.331) e Especializada Judicial (7.996), dados estimados até dezembro de 2024.

PROCURADORIA FISCAL (PROFI)

A PROFI é a área com o maior volume de atividades na PGMS. De 2021 a 2024, tramitou mais de 23.477 processos. Foram ainda recebidos 14.775 processos administrativos e enviados 12.508 processos administrativos, dados estimados até dezembro de 2024.

DÍVIDA ATIVA (CDA)

Durante os anos de 2021 a 2024 foram atendidos aproximadamente 68.145 contribuintes. Foram contabilizados cumulativamente dentre os anos de 2021 e 2024 um montante de 368.924 inscrições com débitos, tributários ou não tributários em Dívida Ativa, totalizando um estoque corrigido de R\$ 17.858.380.053,78 até setembro de 2024.

Entre os anos de 2021 a 2024, foi contabilizado aproximadamente um total de 913.270, considerando como tal cada lançamento contábil devido por cada contribuinte. Foram ajuizados, no período, 275.795 débitos que, somados, totalizaram um montante de R\$ 2.499.486.191,86, representando um montante de 61.980 (execuções judiciais).

No tocante à recuperação dos débitos entre 2021 a 2024 a arrecadação da Dívida Ativa, foi contabilizada através de pagamento por DAM a cifra de R\$ 735.118.842,77. Foram baixados por prescrição débitos no valor total de R\$ 1.944.054.693,32 e, por anulação e cancelamento, R\$ 14.355.346.013,01. No período, houve um aumento na recuperação de débitos protestados no valor de R\$ 78.511.057,14.

AUDITORIA

Nos últimos quatro anos, foram emitidas 99 Ordens de Serviço. O Modelo de Capacidade de Auditoria Interna (IA-CM) é atualmente a ferramenta estratégica nacional, recomendada pelo Conselho Nacional de Controle Interno (CONACI), para fortalecer a auditoria interna no Brasil. Diante da meta de alcançar a institucionalização do Nível 2 de maturidade do IA-CM, a CGM tem realizado diversos trabalhos técnicos focados no aperfeiçoamento da infraestrutura, composta por arcabouços normativo, tecnológico e estrutural. Esse avanço busca não apenas atender às exigências normativas, mas, principalmente, proporcionar uma auditoria que agregue valor às organizações e fortaleça a governança, a gestão de riscos e os controles internos.

SECRETARIA DE COMUNICAÇÃO – SECOM

A **Secom** tem a atribuição de assessorar diretamente Chefe de Governo, chefes de gabinete e secretários no relacionamento com veículos de comunicação social, além de manter relacionamento com veículos jornalísticos, publicitários e de relações públicas, respondendo às demandas desses veículos e garantindo cobertura publicitária dos atos relevantes da administração pública municipal.

JORNALISMO

Ao longo dos quatro anos, a Secom, através do Jornalismo, deu continuidade ao trabalho de divulgar informações e ações da administração municipal e de oferecer suporte às demandas dos veículos jornalísticos, além de acompanhar a produção e prestar apoio às assessorias de comunicação de todos os órgãos da Prefeitura de Salvador.

A produção jornalística foi divulgada através de ferramentas como *mailing list*, grupos de aplicativos de mensagens instantâneas, pelos *sites* Agência de Notícias, Comunicação Salvador, Salvador Digital e pelo novo Portal Salvador. A Secom também organizou a divulgação e a cobertura das entrevistas coletivas do prefeito e das principais ações municipais, além de encaminhar sugestões de pauta à imprensa.

Durante o período das grandes festas de verão, como o Festival Virada Salvador e o Carnaval de Salvador, a Secom organizou o credenciamento de imprensa da Bahia e do Brasil e ofereceu as salas de imprensa equipadas com computadores para o uso dos jornalistas credenciados. Na cobertura das festas, a Secom desenvolve operações especiais, chegando a mais de 30 matérias e 100 fotos por dia durante os eventos, colocadas à disposição para reprodução gratuita da imprensa.

Na área de projetos especiais, foi dada continuidade à realização de parcerias com diversos veículos de comunicação para a produção de cadernos e



reportagens com todo o suporte de informações do Jornalismo da Secom. Os conteúdos veiculados através desses meios ajudam a impulsionar atividades realizadas pela administração municipal, principalmente nas áreas de Saúde, Educação e Assistência Social.

Atualmente, o Jornalismo produz em média mais de 10 matérias de texto, e mais de 100 fotos por dia. A divulgação ganhou o reforço do novo Portal Salvador. Também foi aperfeiçoado o monitoramento das notícias veiculadas nos meios de comunicação para auxiliar a gestão municipal para a melhor tomada de decisões.

PUBLICIDADE

A Publicidade apoia as demandas de comunicação da gestão e das secretarias, com a publicização das ações da Prefeitura de Salvador através de campanhas em veículos de comunicação, comunicação comunitária, mídia externa (como *outdoor* e *busdoor*), mídia digital e material impresso, dentre outras ferramentas, sempre atentando para as boas práticas e melhores técnicas.

Com a finalidade de comunicar e divulgar projetos, são publicizados programas e ações da prefeitura, tanto as institucionais quanto as de

utilidade pública. Através de engenhos e equipamentos especialmente desenvolvidos para a cidade, bem como peças mais simples – banners, backdrops, painéis, entre outras opções gráficas e visuais, a comunicação ganha as ruas ampliando o alcance e a assertividade da mensagem. A Secom também gerencia, acompanha e fiscaliza os contratos de publicidade e de comunicação visual, além de verificar e aprovar qualquer forma de utilização da marca da prefeitura, a fim de padronizar e assim zelar pela imagem institucional.

Em 2021 e 2022, o foco da publicidade foi a divulgação do esquema de vacinação da Covid-19, e a retomada das atividades pós-pandemia. Em 2023, com o objetivo de promover a inclusão para portadores de deficiências, as lives da prefeitura, transmitidas via redes sociais oficiais, passaram a contar com tradução simultânea de libras, para pessoas surdas e 30% das campanhas publicitárias foram veiculadas em linguagem acessível. Além disso, foi lançado um site e campanha de conscientização sobre inclusão de pessoas com deficiência.

A comunicação da rede comunitária foi expandida. Atualmente são utilizados carros de som, rádios-poste, mototáxis, sites e blogs locais, outdoor social, e-trucks e bikedoor, que levam informação relevante para as comunidades, garantindo diálogo direto e de interesse do público local.



Durante 2024, o setor deu continuidade às ações de acessibilidade da comunicação, com 100% dos filmes publicitários, destinados às emissoras de TV, traduzidos em Libras. A comunicação de utilidade pública e prestação de contas dos serviços e equipamentos foram disponibilizados nos setores estratégicos para o crescimento da cidade, como a Economia, Saúde, Educação, Assistência Social, Moradia, Mobilidade, entre outros.

COMUNICAÇÃO DIGITAL

Em 2021, foi desenvolvida uma série de estratégias para ampliar o alcance e interações das redes sociais da Prefeitura de Salvador. Com a pandemia da Covid-19, as ações foram ampliadas com os conteúdos sobre vacinação contra o coronavírus. Nesse período, a prefeitura atingiu a marca de um milhão de seguidores em todas as redes sociais. Nos anos seguintes, a comunicação digital concentrou-se em ações estratégicas para manter o crescimento nos números de seguidores e nas interações com o público.

Dentre as medidas para ampliar o alcance nos canais oficiais da prefeitura, destaca-se a produção de materiais realizados em parceria com criadores de conteúdo destacados pela influência em grupos de interesse nas redes sociais. Esses materiais passaram a ser feitos cada vez mais de forma orgânica por esses criadores de conteúdo ou a partir da sugestão de pautas relevantes para a cidade. Em 2023, o trabalho da Comunicação Digital teve o reconhecimento do SocialMediaGov, com três indicações, sendo vencedora na Categoria Influencer.

No ano de 2024, em função do período eleitoral municipal, as redes sociais da Prefeitura foram desativadas em cumprimento à Lei nº 9.504/97, levando a uma estagnação no número de seguidores, no engajamento e no alcance do perfil. Ainda assim, a Prefeitura de Salvador encerrou o ano com cerca de 31 milhões de seguidores em todas as redes, mantendo uma taxa superior a 15 milhões de engajamentos e média de 830 mil interações por mês.



SECRETARIA MUNICIPAL DE GESTÃO – SEMGE

A **Semge** tem a finalidade de elaborar, planejar, coordenar, implementar, monitorar e avaliar as políticas públicas relacionadas à gestão de pessoas, aos recursos logísticos, à proposição de padrões institucionais, além de gerenciar a previdência dos servidores municipais e a estrutura organizacional da administração municipal.

GESTÃO DE PESSOAS

De 2021 a 2024, a Semge convocou 6.229 servidores temporários, sendo 2.375 contratados, e nomeou 1.582 servidores efetivos, dos quais 1.474 tomaram posse. A partir do Cadastro de Atualização Funcional (CAF) é realizada a validação de dados dos servidores, garantindo a integridade e precisão da documentação pessoal. Entre 2021 e 2024, foram tratados 18.584 processos relacionados a diversos direitos e benefícios dos servidores, como abono de permanência, averbação de tempo de serviço, licenças, cadastro de dependentes e outros assuntos funcionais.

Além disso, foram armazenados e catalogados 73 mil prontuários de servidores, que tem a finalidade de preservar o histórico de todos os colaboradores no prazo em que tiveram vínculos empregatícios com a Prefeitura Municipal de Salvador (PMS), somando 730 mil documentos durante a gestão, com 30 mil consultas realizadas para diversas demandas funcionais e previdenciárias.

GESTÃO DA FOLHA DE PAGAMENTO

A Semge implementou iniciativas para melhorar a gestão da folha de pagamento, que abrange cerca de 40 mil servidores, como a capacitação de equipe interna em auditorias e o mapeamento dos processos para a implantação do Sistema de Gestão de Folha, adequando as práticas

às normas internacionais de qualidade. Além disso, em parceria com a Controladoria Geral do Município (CGM), realizou ajustes nos controles da folha de pagamento, fortalecendo a gestão e minimizando a ocorrência de erros no processamento.

GESTÃO DO eSOCIAL

A implantação do eSocial trouxe melhorias nos procedimentos internos, atualização técnica da equipe e a implementação de novas funcionalidades no Sistema de Gestão da Folha de Pagamento. Isso permitiu a transmissão eficiente dos dados ao Governo Federal. Entre 2021 e 2024, a Semge desenvolveu ações relacionadas à eficiência e à conformidade com as exigências do eSocial, como qualificação cadastral de mais de 30 mil servidores, regularizando informações junto à Receita Federal e à Previdência Social, realização de treinamentos para capacitar cerca de 170 servidores, garantindo o envio correto de dados e atualização contínua do sistema SIGP.

FORMAÇÃO, APERFEIÇOAMENTO E DESENVOLVIMENTO

De 2021 a 2024, a Semge desenvolveu o Projeto Capacita Mais, com o objetivo de ampliar em 70% o número de servidores capacitados em com-

paração com o quadriênio anterior, fortalecendo as suas competências técnicas e comportamentais, promovendo a qualificação contínua e o desenvolvimento de habilidades essenciais para a administração pública. Nesse período, 53.461 servidores foram inscritos em diversos cursos e capacitações. Desse total, 43.394 servidores foram capacitados com repetição e 11.980 servidores sem repetição. A modalidade virtual teve 208 turmas e a presencial 194 turmas.

No período, o Projeto de Formação Inicial preparou 427 novos servidores, o de Desenvolvimento de Competências em Licitações e Contratos, 2.266, e o Projeto Diversidade capacitou 1.349. Já o Projeto Instrutoria Interna e Fortalecimento de Parcerias credenciou 128 instrutores internos. Mais de 150 servidores participaram do Curso de Desenvolvimento de *Soft Skills* e Liderança Gestão de Conflitos.

Em 2024, foi renovada uma trilha de capacitação específica para o período do Carnaval, envolvendo 56 horas/aula com foco em atendimento, gestão de conflitos e políticas inclusivas. Também foi elaborado um projeto piloto com trilhas de aprendizagem, totalizando 400 horas/aula em áreas estratégicas para o serviço público. Foram ofertados ainda o curso de Direito Administrativo do Trabalho. O curso abordou temas centrais como regimes jurídicos funcionais e previdenciários e o Projeto CDP nas Redes Sociais, que alcançou 605 inscritos.

GESTÃO DE DESEMPENHO E AVALIAÇÃO FUNCIONAL

Em 2024, foram geradas 1.620 avaliações de servidores em estágio probatório com 639 avaliações concluídas e 981 aguardando finalização. Durante a gestão de 2021 a 2024, o total de avaliações de desempenho geradas foi de 3.509, das quais 1.278 foram concluídas e 2.231 aguardam finalização.

Em 2024, foi realizada uma avaliação de desempenho dos servidores vinculados ao Plano de Cargos dos Profissionais de Saúde e Servidores Municipais. Ao longo da gestão, 9.300 servidores submeteram certificados de cursos oferecidos pela ENAP (Escola Nacional de Administração Pública) e 10.708 servidores foram avaliados pela chefia no Sistema de Avaliação de Desempenho (SAD), resultando na progressão de 1.283 servidores.



DESENVOLVIMENTO DE LIDERANÇAS E RECONHECIMENTO DE SERVIDORES

O evento anual reúne lideranças da prefeitura, com foco em fortalecer competências e engajamento. São abordados temas como diversidade, inclusão e desenvolvimento de competências emocionais e de gestão. Já o Projeto Servidor Destaque reconhece anualmente os servidores que se destacaram em suas atividades. Outra iniciativa da Semge é o Programa de Preparação para Aposentadoria (PPA), com o objetivo de preparar e apoiar os aposentandos.

PROGRAMA DE DESENVOLVIMENTO E ENGAJAMENTO DE SERVIDORES DA PMS

Em 2024, diversas ações foram realizadas com o objetivo de promover o desenvolvimento, engajamento e proteção das servidoras e servidores municipais, utilizando vídeos, *talk show*, mesa redonda e palestra

com atividades teóricas e práticas. Essas ferramentas permitiram uma comunicação mais dinâmica e acessível, ampliando o alcance das ações e facilitando o engajamento dos servidores. Exemplo dessas iniciativas são o Janeiro Branco, sobre saúde mental no ambiente de trabalho; o Agosto Lilás, sobre violência contra a mulher; Setembro Amarelo – Setembro Talks, sobre saúde mental e qualidade de vida; além do Programa de Acolhimento de novos servidores, com temas relacionados à estrutura organizacional, direitos e deveres, e habilidades comportamentais.

VANTAGENS E BENEFÍCIOS PARA SERVIDORES MUNICIPAIS

Essa política tem como objetivo ampliar as vantagens e benefícios oferecidos aos servidores ativos, empregados municipais, aposentados, pensionistas, estagiários e seus dependentes. A iniciativa cobre diversos eixos, incluindo Saúde, Bem-estar, Desenvolvimento Humano, Educação, Mobilidade, Esportes, Sustentabilidade, Inovação e Cultura. Para garantir que essas ações sejam formalizadas, foram elaboradas minutas de um decreto municipal que regulamenta a concessão de novos benefícios, programas e incentivos. O intuito é valorizar o servidor público municipal e promover o bem-estar individual e coletivo no âmbito da administração pública municipal. A regulamentação está aguardando deliberação para entrar em vigor.

GESTÃO DE CONTRATAÇÕES, SELEÇÕES E PLANOS DE CARREIRA

Foram realizados diversos processos seletivos e contratações temporárias, incluindo profissionais da Saúde, Educação, Transporte e outras áreas essenciais, totalizando mais de mil vagas abertas por meio de seleções simplificadas REDA entre 2021 e 2024. No período, foram lançados editais para a contratação de um total de 500 estagiários dos Ensinos Médio e Superior, e autorizados concursos públicos para aproximadamente mil cargos efetivos nas áreas da Saúde, Gestão Pública, Educação e Promoção Social.

Projetos para a implementação de planos de carreira, como os dos guardas civis municipais, agentes de trânsito e salvamento aquático foram elaborados. Em diferentes categorias, como Magistério e Saúde, foram promovidas progressões de nível e reajustes salariais. Novos sistemas, como o SISPREFS, e a revisão de planos de cargos e remunerações, além de estudos e revisões de processos seletivos públicos e melhorias na gestão dos servidores foram desenvolvidos.

Ao longo da gestão, a Semge implementou uma série de ações estratégicas voltadas para a valorização e modernização das carreiras dos servidores municipais. Entre as principais iniciativas, estão a revisão e implementação de planos de carreira para categorias essenciais, como os agentes de trânsito e os médicos. Essas ações visam valorizar os servidores e também garantir que desempenhem suas funções com maior eficiência e motivação.

Além dos planos de carreira, houve a concessão de reajustes salariais. Em 2024, os vencimentos dos servidores foram reajustados em 4%, abrangendo diversas categorias. O Magistério Municipal, por sua vez, recebeu um reajuste mais expressivo de 8%, refletindo a prioridade dada à Educação no município.

Outro avanço significativo foi a criação da Gratificação de Execução e Responsabilidade Técnica (GERT), que tem o intuito de valorizar servidores



com responsabilidades técnicas específicas, como aqueles que emitem Anotações de Responsabilidade Técnica (ART) e Registros de Responsabilidade Técnica (RRT), registrando suas atribuições diferenciadas com uma compensação financeira adicional.

PROGRAMA MUNICIPAL DE APRENDIZAGEM

A Semge coordena e supervisiona as atividades do Programa Municipal de Aprendizagem, instituído para proporcionar formação técnico-profissional a adolescentes e jovens, promovendo a inclusão social e a inserção no mercado de trabalho. Ao longo da gestão, o programa foi ampliado de forma significativa, dobrando o número de vagas de 300 para 600.

PROGRAMA NOSSOS TALENTOS

O Programa Nossos Talentos foi implementado para proporcionar uma transição de estagiários para cargos comissionados, permitindo que ex-estagiários da prefeitura ocupem essas posições por até dois anos. O programa visa desenvolver habilidades e experiências dentro da Gestão Pública, garantindo continuidade no aprendizado prático após a conclusão do estágio.

PROJETO FÁBRICA DE TALENTOS

O Projeto Fábrica de Talentos busca desenvolver seis competências essenciais para o sucesso profissional: criatividade, resolução de problemas complexos, uso de tecnologia, trabalho em equipe, comunicação e aprendizagem ativa. Esse projeto foi implementado para os servidores do Programa Nossos Talentos, com módulos de treinamento que ocorrem ao longo de seis meses, totalizando 24 horas de capacitação.

GESTÃO INTEGRADA DE SAÚDE OCUPACIONAL

A Semge implementou diversas ações estratégicas para aprimorar a saúde e o bem-estar dos servidores municipais entre 2021 e 2024. Com o Decreto nº 34.765/21, a prefeitura ofereceu redução de carga horária para servidores com filhos com deficiência, promovendo maior bem-estar aos colaboradores e suas famílias.

A implementação de uma equipe multidisciplinar, composta por assistente social, psicólogo e médicos peritos, garantiu um atendimento eficiente e personalizado para atender a casos de maior complexidade, como solicitações de Redução de Carga Horária e atendimentos pré-admissionais de candidatos Portadores de Deficiência (PCD).



A Semge também atualizou ferramentas de gestão de dados para o monitoramento do absenteísmo e de licenças médicas, permitindo melhor controle dos processos e dados estatísticos que guiam decisões estratégicas. O incremento da equipe, incluindo enfermeiras, psicólogas e estagiários, melhorou a eficiência do atendimento médico-pericial, apesar da redução de 32,8% nos atendimentos devido ao aumento do tempo destinado às perícias complexas.

POLÍTICA DE SEGURANÇA E SAÚDE OCUPACIONAL (PSSO)

Em 2023, a Política de Segurança e Saúde Ocupacional dos Servidores (PSSO) foi publicada juntamente com quatro instruções normativas que abrangem diversos aspectos de segurança no trabalho. Em parceria com a SMS, a Semge desenvolveu projetos de capacitação para profissionais da saúde, abordando temas críticos de segurança no trabalho. Essa capacitação tem sido essencial para garantir que as práticas de segurança sejam seguidas, proporcionando um ambiente de trabalho mais seguro para todos os colaboradores da SMS. Além disso, a Semge colaborou com a Defesa Civil em um projeto para melhorar a segurança no trabalho na sede da instituição.

RECADASTRAMENTO DE APOSENTADOS PENSIONISTAS

Conforme o Decreto Municipal nº 32.248 de março de 2020, o recadastramento obrigatório de aposentados e pensionistas, que, antes era 100% presencial, foi temporariamente suspenso devido à pandemia de Covid-19. A prova de vida, após avaliação das necessidades dos segurados do Fumpres, foi reformulada e, a partir de junho de 2021 (Decreto nº 33.982), passou a ser realizada de forma totalmente *on-line*, com videoconferências para casos específicos.

Em 2023, o recadastramento foi executado por meio do aplicativo Meu RPPS, proporcionando maior comodidade aos beneficiários e mantendo a confiabilidade dos dados. Para 2024, o processo foi automatizado com o Sistema Nacional de Informações de Registro Civil (SIRC), eli-



minando a necessidade de deslocamento físico dos beneficiários e permitindo uma atualização mais ágil e precisa, otimizando a gestão previdenciária.

CONCESSÕES DE BENEFÍCIOS PREVIDENCIÁRIOS

Em 2024, foram concedidas 454 aposentadorias e 87 pensões, totalizando 541 benefícios previdenciários. Esses números refletem o impacto da Operação Especial Previdência Itinerante, que acelerou o processamento

dos pedidos de aposentadoria, especialmente na Secretaria Municipal da Saúde.

O Decreto nº 37.271 de 04 de agosto de 2023, instituiu a Operação Especial Previdência Itinerante no âmbito da Semge. Através do Decreto nº 38.924 de 09 de agosto de 2024, publicado no Diário Oficial do Município nº 8.845, foi modificado o artigo 2º do Decreto nº 37.271, datado de 04 de agosto de 2023. Essa atualização determinou que a Operação Especial Previdência Itinerante fosse estendida. Ao longo dos últimos quatro anos, foram concedidas 1.158 aposentadorias e 466 pensões, somando um total de 1.624 benefícios previdenciários.

ASSISTÊNCIA SOCIAL

As atividades de Assistência Social para aposentados e pensionistas da Prefeitura de Salvador, coordenadas pela Semge, têm como objetivo promover qualidade de vida e inclusão social. Através de oficinas de teatro, dança, yoga e reuniões do grupo de convivência Viva Vida, são proporcionadas oportunidades de ressocialização e estímulo ao envelhecimento ativo.

Em 2023, foi implementada a iniciativa Fumpres Conecta, voltada para a inclusão digital de servidores ativos, aposentados e pensionistas. As oficinas abordam o uso de ferramentas digitais como WhatsApp, redes sociais e *e-mails*, promovendo a autonomia no uso de tecnologias. Em 2024, o projeto recebeu mais de 100 inscrições de servidores.

CONTROLE INTERNO E EXTERNO NAS ATIVIDADES PREVIDENCIÁRIAS

Desde 2017, a Semge implantou medidas de aprimoramento da gestão previdenciária, incluindo o monitoramento de processos, padronização de procedimentos operacionais e o fortalecimento da governança corporativa. De 2021 a 2024, o Fundo Municipal de Previdência de Salvador (Fumpres) manteve o foco na eficiência, inovação e qualificação dos serviços com avanços nas concessões de benefícios, cadastramento previdenciário e investimentos.

ATENDIMENTO FUMPRES

Para divulgar informações sobre previdência e temas inovadores, foi criado o Fala Fumpres, um podcast que visa envolver os colaboradores, utilizando uma abordagem moderna de comunicação interna. Já o Projeto Fumpres Atende oferece simulações de aposentadoria para servidores específicos, com 500 atendimentos personalizados realizados até dezembro de 2024.

Outra iniciativa é o Projeto Protagonismo Financeiro, que busca capacitar aposentados, pensionistas e colaboradores internos sobre a gestão financeira responsável através do envio de boletins mensais por e-mail e roda de conversa com o grupo Viva a Vida, focada na gestão de gastos pessoais. O Projeto Sustentabilidade Financeira visa promover a educação financeira por meio de palestras e seminários sobre Orçamento Pessoal, Investimentos e Gestão de dívidas. Já o Projeto Desvendando a Gestão de Riscos capacita os colaboradores para identificar, avaliar e mitigar riscos, promovendo uma gestão mais eficiente e segura.

PREMIAÇÕES

O Fumpres acumulou 19 prêmios de 2021 a 2024. Entre as premiações, estão Inovação e Governança no Prêmio de Boas Práticas Previdenciárias (ANEPREM) e o 2º lugar no Prêmio Destaque Brasil de Responsabilidade Previdenciária (ABIPEM), o 2º lugar no Prêmio Destaque Brasil de Responsabilidade Previdenciária (ABIPEM) e a Certificação Federal Pró-Gestão Nível III, o 1º lugar no Prêmio Destaque Brasil de Responsabilidade Previdenciária (Abiem), além de outros quatro prêmios e a renovação do Certificado Pró-Gestão Nível III.

GESTÃO DE PROCEDIMENTOS LICITATÓRIOS

De 2021 a 2024, foram realizados 575 procedimentos licitatórios com 502 homologações, abertos 500 processos, com 545 atas vigentes. Em 2024, o tempo médio para realização de pesquisas de preço foi reduzido

para dois dias. Durante a gestão, o tempo médio para essas pesquisas caiu de 18 dias, em 2021, para sete dias, em 2022, três dias, em 2023, e dois dias em 2024.

Ao longo dos últimos quatro anos, foram adquiridos 196.379 bens permanentes, tombados e controlados, com o objetivo de melhorar a infraestrutura de trabalho dos servidores municipais e agilizar o atendimento ao público. Durante o mesmo período, 10.961 bens foram alienados via leilão.

Entre 2021 e 2024, foram abertos 276 processos por descumprimento contratual, realizadas 1.818 renovações de cadastros e 375 novas inscrições de empresas.

GESTÃO DE CONTRATOS

Entre 2021 e 2024, a Semge formalizou 285 contratos de locação de imóveis. A implementação do Sistema eSalvador diminuiu o tempo médio para elaboração dos relatórios de vistoria de quatro para dois dias, além de melhorar a qualidade das imagens dos imóveis. Em 2023, a Instrução Normativa nº 05/2023 foi publicada, acelerando os processos de contratação de imóveis. Em 2024, o Decreto Municipal nº 38.541/2024 substituiu o anterior de 2015, estabelecendo novas regras para a formalização de contratos com maior segurança jurídica.

COMPRA INTELIGENTE E EFICIENTE


O projeto tem como objetivo otimizar o processo de compras públicas, evitar o desabastecimento e melhorar a gestão de recursos. Esse planejamento visa reduzir o número de pregões eletrônicos, otimizando o uso de recursos e o dimensionamento das atas de registro de preços, que serão melhor ajustados às reais necessidades de administração, garantindo vigência e quantitativos mais adequados. Até 2024, o sistema contabilizou 38.281 itens cadastrados, sendo 27.326 ativos e 10.955 bloqueados.

PROJETO DE EFICIÊNCIA ENERGÉTICA EM EDIFICAÇÕES MUNICIPAIS

Desde 2022, o Projeto de Eficiência Energética busca melhorar o uso de energia em unidades municipais, com ações divididas em várias frentes. Um dos destaques é o programa de substituição de lâmpadas de baixa eficiência por lâmpadas LED que já realizou a troca de 20 mil lâmpadas, resultando em uma redução de até 38% no faturamento e 85% no consumo das unidades beneficiadas. Foram instalados sistemas solares fotovoltaicos em imóveis da Smed, SMS, Sempre e na Casa da Mulher Brasileira.

BUSINESS INTELLIGENCE (BI)

O *Business Intelligence* (BI) visa aprimorar a gestão dos serviços públicos através da análise avançada de dados. O trabalho consiste na coleta, organização e análise dos dados gerados pelos serviços essenciais como água, luz, dados e telefonia a fim de identificar inconsistências, tornando mais eficiente a fiscalização e o controle dos gastos públicos.



PROJETO GESTÃO ESPACIAL DOS SERVIÇOS SISTÊMICOS – GEORREFERENCIAMENTO

O projeto, iniciado em 2022, associa serviços essenciais, como água, energia elétrica e telefonia, aos imóveis administrados pela Semge, promovendo economia e otimização no controle de negócios. Entre as principais ações realizadas, destacam-se a vistoria de 234 imóveis, utilizando um aplicativo móvel para a coleta e atualização de dados em tempo real e a implementação de uma base de dados geoespacial dos imóveis, que possibilita análises espaciais e decisões mais assertivas.

O projeto já gerou uma economia de aproximadamente R\$ 2,5 milhões com a suspensão de serviços sistêmicos e distratos de aluguéis. Em 2023, houve a expansão para incluir 1.000 equipamentos sob gestão municipal, abrangendo imóveis próprios, cedidos e espaços públicos, e mais de mil vistorias foram realizadas para registrar a localização de equipamentos públicos e seus respectivos serviços. Numa segunda etapa, foi criado um sistema *on-line* para visualização das localizações e serviços vinculados aos imóveis. Concluído em 2024, o projeto permite uma maior eficiência administrativa, gerando centros de custos mais precisos e permitindo comparações entre as unidades municipais.

SISTEMA DE GESTÃO DE CONTRATOS – SIGC

O SIGC, desenvolvido pela Semge em parceria com a Semit permite a gestão do saldo, valor executado por rubrica, geração de demonstrativos e atestos, além de possibilitar a coleta e associação de notas fiscais e documentos obrigatórios em formato digital. Também possibilita projetar despesas e calcular impactos de repactuações. Entre suas funcionalidades, estão o cadastro de imóveis, veículos e equipamentos, controle da estrutura organizacional, registro de horas extras, alocação e envio de itens, e a distribuição de recursos.

eSALVADOR

De 2021 a 2024, o sistema acumulou 839.726 processos gerados e 11 mil atendimentos. Somente em 2024, o eSalvador gerou 206.379

processos eletrônicos, consolidando a automatização dos procedimentos administrativos. Além dos processos administrativos, em 2024, foram geradas 15.705 circulares. No total do período da gestão, foram 59.217 circulares geradas, reforçando o uso da plataforma para melhorar o fluxo de informações.

ACESSO MAIS SEGURO

O projeto, estabelecido por meio de um Acordo de Cooperação Técnica entre a Prefeitura Municipal de Salvador e o Comitê Internacional da Cruz Vermelha (CICV), tem o objetivo de prevenir e mitigar as consequências da violência armada para profissionais e beneficiários dos serviços públicos, como servidores da Saúde, Educação, Assistência Social e suas respectivas comunidades.

Em 2024, foi concluída a implantação da plataforma Acesso Mais Seguro (AMS) e disponibilizada uma ferramenta para as unidades participantes do programa. A meta é capacitar 1.200 servidores, operar a plataforma AMS em 50 unidades de serviços essenciais e aprovar 30 planos de contingência, garantindo a proteção de servidores e usuários nas áreas mais vulneráveis da cidade.



CASA CIVIL

A **Casa Civil** desempenha o papel de órgão central, responsável pelo planejamento estratégico e orçamentário da Prefeitura Municipal de Salvador. Sua atuação também abrange a gestão e o controle de projetos intersetoriais estratégicos, a captação de recursos financeiros destinados a impulsionar os investimentos municipais e a avaliação dos resultados das ações do Poder Executivo Municipal.

PLANEJAMENTO E EXECUÇÃO ORÇAMENTÁRIA

A coordenação dos processos de planejamento e execução orçamentária fica a cargo da Casa Civil, que tem o compromisso de garantir a aplicação correta dos recursos públicos. Isso envolve o alinhamento da responsabilidade fiscal com a entrega de resultados que promovam o desenvolvimento da cidade e melhorem as condições de vida dos cidadãos.

Dentro de suas atribuições, a Casa Civil é responsável pela elaboração da Lei de Diretrizes Orçamentárias (LDO) e da Lei Orçamentária Anual (LOA). Essas leis têm vigência no ano subsequente à sua elaboração. No caso da LDO, o foco é a definição das prioridades da gestão e das metas fiscais com base na disponibilidade de recursos e nos compromissos do Plano Estratégico Municipal. A LOA, por sua vez, é elaborada para equilibrar a disponibilidade de recursos com as demandas das ações governamentais, dando atenção inicial às despesas com pessoal, ao custeio da máquina administrativa e aos compromissos relacionados à dívida pública.

GESTÃO DO ORÇAMENTO

Além de coordenar o processo de planejamento orçamentário, que se reflete na elaboração da LDO e da LOA, a Casa Civil também tem papel fundamental na gestão do orçamento e no acompanhamento de sua execução. Isso envolve a coordenação, articulação, assessoria e consultoria

aos gestores públicos dos diversos órgãos e à rede institucional envolvida no orçamento municipal.

As atividades diárias para o monitoramento da execução orçamentária incluem a coleta de informações sobre fatos relevantes que impactem o orçamento, como licitações publicadas no Diário Oficial do Município, projetos de lei em tramitação na Câmara Municipal e a implementação de novas ações e programas.

A Casa Civil também realiza uma série de estudos para orientar a tomada de decisão pelos gestores, com o objetivo de encontrar alternativas mais eficientes e assertivas. Entre esses estudos, destacam-se aqueles voltados para a aplicação de recursos nas áreas social, econômica, de infraestrutura e gestão, a evolução comparativa das despesas nos diversos grupos programáticos, o controle das despesas compatibilizadas com as disponibilidades de recursos e o monitoramento do desempenho dos investimentos.

Parte significativa desse processo de acompanhamento é o contínuo desenvolvimento da ferramenta de *Business Intelligence* (BI), que tem permitido a geração de informações de forma mais ágil, confiável e flexível. Durante o ano, a atividade de ajuste orçamentário, que envolve a criação de novas ações, a ampliação de projetos e o alinhamento do planejamento inicial à realidade da execução, exigiu uma análise criteriosa para assegurar o embasamento jurídico necessário a cada ato modificativo.

Com o objetivo de garantir a transparência na alocação dos recursos públicos, a Casa Civil implementou diversas iniciativas para prestar informações à sociedade. Todas as peças orçamentárias, desde os projetos de lei até as leis sancionadas, estão disponíveis no *site* da Casa Civil. De 2021 a 2024, também foram prestados esclarecimentos sobre o orçamento por meio da Lei de Acesso à Informação, de veículos de comunicação e do Legislativo municipal. Além disso, a Casa Civil participa das audiências públicas promovidas pelo Poder Legislativo nos meses de junho, no caso da LDO, e novembro, no caso da LOA, garantindo a efetiva participação da sociedade nas discussões sobre as leis orçamentárias.

PLANEJAMENTO ESTRATÉGICO 2021-2024

Peça fundamental da administração municipal, o Plano Estratégico da Gestão começou a ser elaborado no início de 2021. O processo, desenvolvido durante nove meses, envolveu mais de 120 pessoas e todos os órgãos e entidades da prefeitura em articulação permanente através de reuniões semanais de Grupos de Trabalho.

Os estudos foram organizados em sete Eixos Estratégicos – Capital da Inovação e Desenvolvimento Inclusivo, Capital da Mobilidade, Capital da Modernidade e Sustentabilidade, Capital da Igualdade Social, Capital do Conhecimento, Capital da Qualidade de Vida e Capital da Eficiência. Serviram de base para o diagnóstico o Programa de Governo do Executivo Municipal, o Plano Salvador 500, o Plano Diretor de Desenvolvimento Urbano e os planos setoriais elaborados nos últimos anos, a exemplo do PlanMob, Estratégia de Resiliência de Salvador, Plano de Ação Climática, Plano de Cultura e Plano Diretor de Tecnologia da Cidade Inteligente.

COMPATIBILIZAÇÃO DAS PEÇAS ORÇAMENTÁRIAS COM O PLANO ESTRATÉGICO

Para garantia da implementação do Plano Estratégico, é de fundamental importância que os recursos previstos para a efetivação das entregas formuladas estejam devidamente contemplados nas peças orçamentárias da administração municipal.



Assim, durante todo o quadriênio, a Casa Civil promoveu constante articulação das áreas de planejamento estratégico e planejamento orçamentário para alinhamento das prioridades a serem estabelecidas na Lei de Diretrizes Orçamentárias (LDO) e para previsão, no orçamento anual, das entregas do Plano Estratégico, bem como para a garantia dos recursos previstos durante a execução orçamentária.

COMUNICAÇÃO E TRANSPARÊNCIA

A Casa Civil realiza o monitoramento contínuo do *site* do Planejamento Estratégico, encaminhando as providências para o seu funcionamento durante o quadriênio, garantindo a transparência da administração municipal. Em 2023, o plano foi revisado e, em articulação com a Semit, foi promovida a reestruturação do *site*, para permitir a divulgação e facilitar o acesso dos cidadãos às informações sobre o Planejamento Estratégico e acompanhar as entregas programadas pela prefeitura.

ACOMPANHAMENTO DO PLANEJAMENTO ESTRATÉGICO 2021-2024

Após a elaboração do Plano Estratégico Municipal em 2021, a Casa Civil deu início ao processo de acompanhamento e apoio à implementação dos projetos definidos. Neste sentido, além do acompanhamento sistemático das ações dos órgãos e entidades municipais, foi instituída a avaliação mensal destes projetos, analisando o esforço empreendido e os resultados obtidos e atribuindo uma pontuação com base na ponderação desses elementos, possibilitando quantificar mensalmente a evolução da implementação das ações e consecução das metas planejadas. Esta avaliação mensal resultou na emissão de relatórios simplificados, sinalizando os pontos de atenção para o bom andamento do Plano Estratégico.

A partir de 2024, com vistas a concentrar esforços para viabilização das entregas planejadas, foi feito o levantamento dos projetos com risco de não cumprimento, para os quais foram reforçadas as ações de articulação e apoio, permitindo o acompanhamento direto do prefeito.

Também foram organizadas oito reuniões de acompanhamento da implementação do Plano Estratégico no quadriênio, coordenadas pelo prefeito e com a participação do Secretariado Municipal, onde foram discutidas as avaliações apresentadas pela Casa Civil, construídas conjuntamente com os representantes dos órgãos e entidades. Nesses eventos, também são definidos os encaminhamentos necessários à boa execução do plano, estabelecendo prioridades e responsabilidades. Após a realização destas reuniões, cabe à Casa Civil o acompanhamento dos encaminhamentos definidos.

SISTEMA DE MONITORAMENTO

Com o objetivo de aperfeiçoar o monitoramento da execução do Plano Estratégico, bem como disponibilizar informações confiáveis de forma tempestiva, foi concebido o Sistema de Gestão do Plano Estratégico (SGPE), cuja execução ficou sob a responsabilidade da Semit/Cogel.

A nova ferramenta permitiu a alimentação e atualização dos dados e informações do Plano Estratégico de forma mais ágil e eficiente, possibilitando, além da rápida e precisa identificação de possíveis problemas e entraves na execução dos projetos estratégicos e o encaminhamento das soluções requeridas, a gestão mais eficaz na concretização do plano e no cumprimento das metas estratégicas.

Dando celeridade e segurança ao processo de monitoramento e acompanhamento das metas estratégicas e ações prioritárias, o SGPE foi colocado em uso em toda a PMS sob orientação da Casa Civil. Para isso, foi lançado o Guia Prático do SGPE e realizada capacitação de dirigentes, Pontos Focais e responsáveis pelos projetos estratégicos. É dado, ainda, suporte aos órgãos e entidades da PMS na utilização do Sistema de Acompanhamento por meio de diversos canais de comunicação.

A partir do processo de revisão do Plano Estratégico de Salvador, coube à equipe técnica da Casa Civil a garantia da atualização de metas e projetos revisados no sistema de acompanhamento.

REVISÃO DO PLANO ESTRATÉGICO

Uma das características de um plano estratégico é a sua flexibilidade para ajustar-se às mudanças de cenários ao longo da sua implementação. Por ter sido elaborado em 2021, em um cenário de incertezas em função da pandemia do Covid-19, foi previamente fixado o ano de 2023 para a revisão do Plano Estratégico de Salvador, com o objetivo de reavaliar as projeções feitas em 2021 e proceder os necessários ajustes.

Esse trabalho de revisão foi iniciado ainda em janeiro de 2023 com reuniões preliminares com os órgãos e entidades municipais, onde foram avaliados cenários e os níveis de desafio anteriormente propostos, além de identificadas oportunidades de melhorias nos projetos elaborados e ajustes nos marcos de entrega estabelecidos. Também foi garantido o suporte técnico para elaboração de metas e projetos da SalvadorPAR, entidade cuja criação foi prevista no Plano Estratégico de Salvador, tendo sido efetivamente criada em 2022.

Com base no conteúdo produzido, foram realizadas reuniões com dirigentes dos órgãos e entidades para repactuação de metas e de marcos de entrega, incluindo a validação final dos itens revisados.

ELABORAÇÃO DO PLANO ESTRATÉGICO 2025-2028

Ainda em 2024, a Casa Civil iniciou a preparação do processo de Planejamento Estratégico para a gestão 2025-2028. O objetivo é aprofundar a discussão sobre os desafios que estão colocados para o pleno desenvolvimento do município.

Também foram realizadas avaliações, análises e discussões que resultaram na definição da metodologia a ser adotada no próximo ciclo de planejamento, avançando na articulação das peças e processos de planejamento

GRATIFICAÇÃO DE INCENTIVO À PRODUTIVIDADE E QUALIDADE (GIPQ)

A Casa Civil presta apoio técnico à Comissão de Análise de Resultados (CAR), responsável pela aprovação de metas e avaliação de resultados para efeito de concessão da Gratificação de Incentivo à Produtividade e Qualidade (GIPQ). Durante o quadriênio, foram realizadas análises dos quadros de metas da Transalvador, Semob, Sucop, Seman, Sedur e das alterações porventura solicitadas, sempre mantendo o devido alinhamento com o Plano Estratégico Municipal. Ao final de cada semestre, foram avaliados os resultados obtidos por esses órgãos e entidades, no intuito de apoiar as deliberações da CAR.

APOIO À ELABORAÇÃO DA AGENDA DE SAÚDE SEM DANO EM SALVADOR

Agindo na vanguarda do tema e buscando a promoção da saúde pública e redução contínua de impactos ambientais, a Casa Civil, em um esforço conjunto do ECI, SMS, Secis e Limpurb, prestou apoio na elaboração de uma agenda piloto de Saúde Sem Dano ao Meio Ambiente para o município, ajudando a integrar a iniciativa aos Objetivos e Ações Estratégicas do Ciclo 2021-2024.

APOIO À ELABORAÇÃO DO PLANO DIRETOR DE TECNOLOGIA CIDADE INTELIGENTE – PDTCI

Elaborado pela Semit/Cogel, o Plano Diretor de Tecnologia Cidade Inteligente – PDTCI é o instrumento que define as diretrizes que balizarão o movimento de transformação urbana e social da Cidade de Salvador, sob o conceito de *smart city*, estando estruturado em torno dos Objetivos da Cidade Inteligente, fundamentados nos Objetivos de Desenvolvimento Sustentável (ODS) da Organização das Nações Unidas (ONU).

Para cada Objetivo da Cidade Inteligente, foram atribuídos programas, linhas de ação e metas de curto prazo (até 2024), assim como indicadores e marcos de entrega monitoráveis, que tiveram como base o conteúdo expresso no Plano Estratégico Municipal. Coube à Casa Civil dar o devido

suporte à Semit/Cogel na correlação das metas e projetos definidos no Plano Estratégico 2021-2024 com os Objetivos definidos no PDTCI.

ACOMPANHAMENTO DE OBRAS

A Casa Civil realiza o acompanhamento *in loco* das principais obras que compõem o Plano Estratégico Municipal 2021-2024, com o objetivo de garantir o cumprimento do cronograma previsto, atenuando e/ou exau-

rindo possíveis gargalos através da interlocução com os órgãos e/ou concessionárias envolvidas.

CAPTAÇÃO DE RECURSOS

O esforço contínuo na captação de recursos tem gerado resultados e possibilitado a realização dos investimentos previstos no Planejamento Estratégico da Prefeitura de Salvador, inseridos em um novo ciclo de



governança iniciado na última década, especialmente a partir de 2013. Nesse período, foram implementados instrumentos de gestão alinhados aos princípios de responsabilidade fiscal e eficácia na administração pública municipal.

Essas operações de crédito não apenas ampliaram a capacidade de investimento da administração municipal, mas também fortaleceram a colaboração com instituições multilaterais, resultando na transferência de conhecimentos e na adoção de melhores práticas internacionais em gestão pública municipal, soluções tecnológicas, desenvolvimento urbano e social, além de iniciativas para mitigar impactos climáticos, gerando benefícios tangíveis para o município. Nas diversas fases das operações de crédito, entre preparação e execução, ocorrem várias oportunidades para essas trocas de experiências, dentre as quais missões presenciais e virtuais com participação de representantes dos organismos multilaterais e instituições nacionais, consultores e representantes da Prefeitura Municipal que, só nos últimos quatro anos, somaram sessenta e quatro encontros.

As melhorias e reestruturações que Salvador tem experimentado nas áreas econômica, social, ambiental, de mobilidade urbana e cultural, entre outras, tornaram-se mais visíveis entre 2021 e 2024, quando os

projetos alcançaram maior maturidade e maior volume de realizações. Esses resultados estão intimamente ligados aos expressivos recursos captados entre 2015 e 2024, totalizando R\$ 4,7 bilhões, sendo R\$ 2,7 bilhões provenientes de cinco operações de crédito externas e R\$ 1,1 bilhão de nove operações internas. Além disso, foram firmados 88 contratos de repasse e 95 convênios com o Governo Federal, incluindo repasses de emendas parlamentares, somando R\$ 868 milhões.

OPERAÇÕES DE CRÉDITO

As operações de crédito externas exigem uma contrapartida mínima de 20%, garantindo a plena execução dos projetos, totalizando R\$ 808 milhões nos últimos 12 anos. Com o objetivo de dar continuidade aos projetos em diversas áreas nos próximos anos, estão em negociação mais cinco operações de crédito com os respectivos agentes de desenvolvimento: o Programa de Inclusão Social e Territorial de Salvador com a Corporação Andina de Fomento (CAF), o Programa Salvador Capital Afro com o Banco Interamericano de Desenvolvimento (BID), o Programa Salvador Elétrica e Inclusiva e o Projeto Salvador Social – 3ª Fase com o Banco Internacional para a Reconstrução e Desenvolvimento (Bird) e o Programa de Renovação da Frota de Ônibus Convencionais com o Banco de Desenvolvimento Econômico e Social (BNDES), totalizando R\$ 2,7 bilhões.

OPERAÇÕES DE CRÉDITO CONTRATADAS E A CONTRATAR ENTRE O PERÍODO DE 2015 A 2024 - POSIÇÃO EM 31/12/2024

Valor R\$1.000,00¹

Agente Financeiro	Ano da Assinatura	Valor		
		Financiamento	Contrapartida	Total
1. Operações Contratadas 2015/2020		2.562.091	801.867	3.363.958
1.1. BNDES/PMAT 1	2015	50.880	18.282	69.162
1.2. CAIXA/BRT/PRÓ-TRANSPORTE/FGTS	2016	300.000	257.925	557.925
1.3. CAIXA/BRT/CEPAC/CONTRAPARTIDA	2016	108.000	-	108.000
1.4. BID/PRODETUR	2017	325.172	115.529	440.702
1.5. CAIXA ECONÔMICA FEDERAL/FINISA 1	2018	72.272	-	72.272
1.6. BID/PROJETO MANÉ DENDÊ	2018	417.980	312.273	730.253
1.7. BIRD - PROJETO SALVADOR SOCIAL (1ª FASE)	2018	774.038	-	774.038
1.8. CORPORACÃO ANDINA DE FOMENTO-CAF 1/ PROQUALI	2018	375.873	93.968	469.841
1.9. CAIXA ECONÔMICA FEDERAL-BID/ PNAFM III	2019	35.000	3.889	38.889

Continua

Continuação

OPERAÇÕES DE CRÉDITO CONTRATADAS E A CONTRATAR ENTRE O PERÍODO DE 2015 A 2024 - POSIÇÃO EM 31/12/2024

Valor R\$1.000,00¹

Agente Financeiro	Ano da Assinatura	Valor		
		Financiamento	Contrapartida	Total
1.10. CAIXA ECONÔMICA FEDERAL/FINISA 2	2019	102.877	-	102.877
1. OPERAÇÕES CONTRATADAS 2021/2024		1.228.157	6.013	1.234.170
1.11. BIRD - PROJETO SALVADOR SOCIAL (2ª FASE)	2021	774.038	-	774.038
1.12. CAIXA ECONÔMICA FEDERAL/FINISA 3	2022	100.000	-	100.000
1.13. BNDES/PMAT 2	2022	54.119	6.013	60.132
1.14. SANTANDER/INFRAESTRUTURA	2023	300.000	-	300.000
2. OPERAÇÕES A CONTRATAR		2.678.997	417.980	3.096.977
2.1. Caf 2/Salvador Inclusiva		774.038	193.509	967.547
2.2. Bid/Salvador Capital Afro		433.461	108.365	541.826
2.3. Bird/Bird – Salvador Elétrica		464.423	116.106	580.528
2.4. Bndes/Ônibus Convencionais		264.000	-	264.000
2.5. Bird/Salvador Social 3		743.076	-	743.076
Total		6.469.245	1.225.860	7.695.105

¹Nota: Considerado o valor do dólar americano de R\$ 6,1923 - ptax 50, venda - em 30/12/2024 - Banco Central

INVESTIMENTOS E OBJETIVOS DAS OPERAÇÕES DE CRÉDITO

Desde 2013, os investimentos captados pela Prefeitura de Salvador têm se concentrado em três grandes áreas. A primeira, infraestrutura urbana, abrangeu a requalificação das vias públicas, a ampliação do Sistema de Mobilidade Urbana, incluindo a implementação do BRT, além de melhorias no saneamento básico e na oferta de moradia para

a população de baixa renda. A segunda área foi o desenvolvimento social e a geração de renda com investimentos voltados para o Turismo, como a requalificação da Orla e de pontos turísticos, além da melhoria de setores essenciais como Saúde, Educação, Qualificação Profissional e Segurança. Por fim, o fortalecimento institucional, com foco na modernização da gestão pública, foi impulsionado pela implementação de sistemas digitais, automação de processos e a promoção da inclusão digital em toda a cidade.

PROJETO	OBJETIVO DAS OPERAÇÕES DE CRÉDITO
Bndes/Pmat I	Modernização da gestão fiscal através da racionalização de processos, desenvolvimento de sistemas, capacitação de pessoal, implantação do Cadastro Multifinalitário, incluindo serviços de cartografia digital, criação de base de endereçamento fiscal e aplicação geográfica web.
Caixa/Pró-Transporte/Cpac	Projetos de Mobilidade Urbana, como o BRT, implantação de vias expressas, estações de transbordo, viadutos, ciclovias, passarelas, nova iluminação pública e novo paisagismo nas principais artérias viárias.

PROJETO	OBJETIVO DAS OPERAÇÕES DE CRÉDITO
Bid/Prodetur	Requalificação de pontos turísticos, como os Fortes Santa Maria e São Diogo, Mercado de São Miguel, orla Atlântica, incluindo Stella Maris/ Ipitanga, Itapuã/ Barra/Ondina, Avenida Sete de Setembro/Praça Castro Alves, desenvolvimento de novos produtos turísticos étnico- afro-brasileiros, ações na área ambiental, além de segurança e sinalização turística, implantação de Museu Casa da História do Salvador e Arquivo Público Municipal.
Caixa/Finisa I	Construção do Hospital Municipal de Salvador, Unidades de Saúde e requalificação de espaços públicos do Centro Histórico (Terreiro de Jesus, Rua Miguel Calmon e Praça Marechal Deodoro). Essa operação foi encerrada em agosto de 2020.
BID/Mané Dendê	Requalificação da infraestrutura urbana no Subúrbio Ferroviário, incluindo macro e microdrenagem, contenção de encostas, vias modernas com dutos subterrâneos de redes elétricas e telefônicas, iluminação pública, ciclovias, paisagismo e equipamentos urbanos; projeto habitacional; ações culturais, ações ambientais a exemplo de caixas coletoras subterrâneas/semi-subterrâneas para resíduo sólido, ecopontos e pontos verdes, galpão de triagem, plano de manejo ambiental, programa de capacitação e assistência técnica às cooperativas, além de Planos de Comunicação e de Educação Ambiental.
BIRD/Salvador Social I	Ampliação da prestação de serviços na área social, através de melhorias no Sistema de Saúde, construção e implantação de novas Unidades de Saúde da Família e Saúde Especializada, na qualidade da educação com construção de Cmeis e Desenvolvimento de Políticas de Educação Integral, na efetividade da proteção social com o Programa Primeiro Passo representando ações de Assistência Social para a Primeira Infância e reforma de Equipamentos Socioassistenciais (Cras).
CAF/Proquali	Elaboração do Plano Diretor de Tecnologia, dotando a cidade de rede de infovia, plataforma de governança integrada, possibilitando uma conectividade de alta qualidade com as unidades de saúde, educação dentre outros, viabilizando a implantação de diversos programas e serviços a exemplo de videomonitoramento, elaboração do Plano Municipal de Saneamento e requalificação de espaços e equipamentos urbanos.
Caixa/Pnafm III	Desenvolvimento do Sistema de Administração Tributária, atualização cadastral, gestão tributária e da dívida, soluções de Inteligência Fiscal, além do Sistema Público de Escrituração Digital Valor de Base.
Caixa/Finisa II	Implantação de ações de infraestrutura viária, como a construção da ponte sobre o rio Camarajipe, da trincheira na Avenida Magalhães Neto e duas vias – Obra de Infraestrutura na Rua Local 2 – Pau da Lima e Requalificação Viária do Acesso a Estação Bom Juá. Na área de Saneamento, foram contempladas as obras de macrodrenagem do rio Paraguari e a regularização do seu reservatório, concluídas em novembro de 2022.
Bird/Salvador Social II	Aumentar a eficiência da prestação de serviços sociais, fortalecendo a integração e coordenação multisetoriais da gestão, expansão do Cadastro Único, aumentando a cobertura dos grupos vulneráveis, melhoria da capacidade institucional para o atendimento; melhoria dos serviços de Saúde, Vigilância em Saúde e Gestão Clínica com construção e implantação de novas Unidades de Saúde da Família e Saúde Especializada, na qualidade da Educação, com a implantação de estratégias para reduzir a distorção idade-série da Rede Municipal, redução do fluxo de alunos acima da idade, reestruturação e expansão das escolas de Ensino Fundamental e reforço nas ações multissetoriais.
Caixa/Finisa III	Implantação de ações de infraestrutura viária, como a construção do Viaduto do Detran/Avenida ACM/Rótula do Abacaxi/ Intervenção H, Obras Viárias na Rótula do Abacaxi e Subúrbio Ferroviário/ Terminal Rodoviário.
Bndes/Pmat II	Ampliação das ações de modernização da gestão fiscal, implementando o Cadastro Mobiliário e Imobiliário Multifinalitário, Gestão e Controle de Processos e Documentos, Atendimento ao Cidadão/Contribuinte, Administração Tributária e/ou Financeira, Modernização do Ambiente e Infraestrutura da Sefaz, Gestão por Competência, Desenvolvimento Urbano: Licenciamento Unificado Digital, Integração do Sistema Digital de Alvará, Alvará de Habite-Se Digital, Interligação do Habite-se da Sedur e Sefaz, Módulo de <i>Business Intelligence</i> ; na PGMS: Modernização do Ambiente e Estrutura, Gestão e Controle de Processos e de Documentos, PGMS Digita e Gestão por Competência.
Santander/Infraestrutura	Obras e demais projetos de Mobilidade Urbana, projetos de Infraestrutura Urbana, abrangendo galerias de águas pluviais, drenagem, saneamento básico, pavimentação, habitação, equipamentos esportivos e culturais.

CONVÊNIOS E CONTRATOS DE REPASSE COM A UNIÃO

Entre 2021 e 2024, a Prefeitura de Salvador firmou 65 instrumentos com o Governo Federal, incluindo contratos de repasse, convênios e termos de colaboração, totalizando R\$ 321 milhões, provenientes de emendas parlamentares e transferências voluntárias. Esses recursos foram direcionados a projetos de Mobilidade Urbana, Infraestrutura, Saúde, Cultura, Turismo, Segurança Pública e Assistência Social.

Esse esforço incluiu um trabalho detalhado de prospecção junto aos programas não reembolsáveis do Governo Federal, com a colaboração entre as secretarias municipais, a Câmara Federal e os ministérios. Os recursos captados financiaram projetos como a requalificação da Avenida Dorival Caymmi, contenção de encostas e a urbanização da Comunidade do Pé Preto, além de ações nas áreas esportiva, cultural e de Saúde.

Além da captação de novos recursos, a prefeitura também monitorou e apoiou a execução dos contratos e convênios vigentes com a União, facilitando a regularização de documentos e agilizando a execução dos projetos através da Plataforma Transferegov, sistema através da qual são operacionalizados os instrumentos pactuados, dentre outras atividades com o objetivo de agilizar o cumprimento das diligências e realizar melhores práticas de gestão.

PROGRAMA DE REQUALIFICAÇÃO URBANÍSTICA DE SALVADOR – PROQUALI

O Proquali tem como principal objetivo promover o desenvolvimento cultural e turístico de Salvador e a melhoria da qualidade de vida da população através de ações de Desenvolvimento Econômico e Socioambiental, de Conectividade Informática e de Infraestrutura Urbana. O contrato, assinado com a Corporação Andina de Fomento (CAF), em 2018, no valor total de US\$ 75.875.000, tem contrapartida de US\$ 15.175.000 da prefeitura.

Em 2020, para fortalecer a capacidade de resposta do Sistema de Saúde do município de Salvador à emergência sanitária decorrente da pandemia

da Covid-19, o contrato foi aditivado, sem alteração do valor original, alocando US\$ 5 milhões. Um outro aditivo, em 2023, alterou a execução, de quatro para seis anos e transferiu saldos de ações já concluídas para a implantação das Infovias. O contrato é formado por cinco componentes, além do componente Saúde. Desde o início do programa, o banco realizou 17 desembolsos, totalizando R\$ 252,7 milhões investidos.

No componente de Saneamento Básico, o programa financiou a elaboração do Plano Municipal de Saneamento Básico Integrado (PMSBI). No componente de Requalificação Urbana, desenvolve ações voltadas às melhorias no espaço urbano e à recuperação do patrimônio arquitetônico, composto pelos projetos Complexo Cidade da Música, o Caminho da Fé, o Parque Jardim Botânico, Gestão Digital de Informações e Gestão do Programa.

COMPLEXO CIDADE DA MÚSICA

O projeto, no valor total de R\$ 11 milhões, iniciou com as obras de restauro do Casarão dos Azulejos Azuis para implantação da Cidade da Música. Inaugurado em 2021, o equipamento está em obras complementares para construção da Sala de Espetáculos e Escola de Música e Artes Letieres Leite, em homenagem ao maestro baiano. O espaço será destinado à realização de diversas atividades ligadas à Economia Criativa da Música, devendo se transformar numa referência em pesquisa, experimentação, produção e divulgação da música brasileira produzida na Bahia.



O Complexo Cidade da Música teve aditivos para ajustes de valor, que passou para R\$ 71 milhões, e de prazo, com conclusão prevista para março de 2025. Em 2024, foi assinado o Acordo Executivo de Cooperação Técnica Internacional com a Organização dos Estados Ibero-Americanos para Educação, a Ciência, e a Cultura – OEI. Este convênio visa executar atividades administrativas, organizacionais, culturais e educativas do Complexo Cultural de Salvador, que passou a incluir os equipamentos Arquivo Público Municipal, Cidade da Música da Bahia, Casa das Histórias de Salvador e Galeria Mercado Modelo.

CAMINHO DA FÉ

A obra, entregue em 2021, envolveu a requalificação da Avenida Dendzeiros e a Rua Henrique Dias, dotando a região, entre o Largo de Roma, onde se situa o Santuário Santa Dulce dos Pobres, e a Basílica de Nosso Senhor do Bonfim, de nova pavimentação, mobiliário urbano, paisagismo e macrodrenagem, formando um Caminho da Fé.

PARQUE JARDIM BOTÂNICO DE SALVADOR

Para o Jardim Botânico de Salvador, a CAF possibilitou o uso de valores remanescentes dos projetos já concluídos em ações complementares e de arborização no entorno das áreas de intervenção do programa. Assim, foi proposta a implantação do Jardim Etnobotânico e o cercamento do Jardim Botânico. O primeiro consiste na construção de um percurso pontuado por áreas de contemplação de espécies de plantas que tenham relação com os orixás, trilhas e intervenções paisagísticas.

Já o cercamento do parque, uma área de 160 mil m² e 61 mil espécies vegetais de Mata Atlântica, Caatinga e Cerrado, visa impedir a devastação do local, que recebeu da Organização das Nações Unidas para a Educação, a Ciência e a Cultura (Unesco) o título de Posto Avançado da Reserva da Biosfera da Mata Atlântica (RBMA) na capital baiana. O cercamento consistirá na implantação de uma estrutura de alambrado na cor verde bandeira, com 2,40 m de altura de trecho aparente e 0,60 m de



trecho cravado ao solo. A utilização de alambrado permite a delimitação da área e a sua segurança/controlar visual, além de integrar visualmente a mata e seu entorno.

PLANO DIRETOR DE TECNOLOGIA CIDADE INTELIGENTE

A elaboração do Plano Diretor de Tecnologia Cidade Inteligente (PDTCI) incluiu os projetos executivos das infraestruturas inteligentes, constitu-

idos pela nova Infovia da Cidade Inteligente, a nova Nuvem Urbana da Cidade Inteligente, assim como um novo Centro de Inteligência Municipal (Observatório), formando a base para uma *smart city* (cidade inteligente). À Casa Civil, coube a contratação de Auditoria Independente Externa, conforme normas estabelecidas pela CAF, visando a entrega dos relatórios dos exercícios de 2021, 2022 e 2023.

No ano de 2020, parte dos recursos do financiamento foram remanejados para atender à emergência sanitária, provocada pela pandemia da Covid-19, na implantação e gestão dos hospitais de campanha, além da aquisição de EPIs (máscaras cirúrgicas).

INFOVIA SALVADOR

A Infovia Salvador, contratada em 2022, com Consórcio Infovia Salvador, visa implantar a infraestrutura de rede de comunicação de dados de alto desempenho e capilaridade, com acesso aberto e disponível em toda a cidade para atender à população e às necessidades dos diversos órgãos e entidades da administração direta e/ou indireta do município.

A execução da implantação da Infovia Salvador teve um desembolso de R\$ 15,4 milhões, sendo R\$ 6,2 milhões, no âmbito do Proquali e o restante executado com fonte do Tesouro. O contrato teve 2 aditivos, referentes à alteração de itens e prazo com previsão de conclusão em junho de 2025. Em 2024, os mil pontos da infovia foram ativados, concluindo a etapa de implantação da rede, referente ao compromisso com a CAF.

Um dos trechos da Infovia Salvador, paralela ao percurso do Sistema BRT (Bus Rapid Transit), entre a Estação da Lapa e o Shopping da Bahia, passando pela Avenida Vasco da Gama e Avenida Juracy Magalhães, foi o local escolhido para a implantação do primeiro Corredor Verde da cidade. No local está em andamento o plantio de 6.350 árvores, visando à ampliação da área verde do município.

O segundo trecho de plantio, no trajeto da infovia, ocorre ao longo da Avenida Dendezeiros, contemplando o Caminho da Fé, com o plantio de 180 mudas da espécie Quaresmeira, iniciado em setembro de 2024 e conclusão prevista para o início de 2025. O contrato que contempla essas duas ações de plantios foi assinado em 2024 pela Secis, com vigência de 12 meses.

GESTÃO DO PROGRAMA

Este componente possui as ações de supervisão e de auditoria. Para a primeira, foi contratada pela Casa Civil, em 2020, pelo valor de R\$ 2,9 milhões, empresa de consultoria responsável pela supervisão técnica, ambiental e social das obras. Até 2024, foram efetuados cinco aditivos de prazo, reajuste e supressão de itens, com o valor atualizado de R\$ 1,7 milhão e sua vigência até abril de 2025.

Na ação de Auditoria Independente Externa do Programa, foram submetidos à CAF os relatórios dos exercícios de 2021, 2022 e 2023, aprovados sem ressalvas pelo banco, no valor total de R\$ 50 mil. Uma nova contratação está em andamento para auditoria dos exercícios de 2024 e 2025, no valor estimado de R\$ 70 mil.

PROJETO SALVADOR SOCIAL

O Projeto Salvador Social, desenvolvido pela prefeitura, com financiamento do Banco Mundial (Bird), tem o objetivo de melhorar a prestação de serviços sociais no município, com ênfase em melhorias na eficiência do Sistema de Saúde, na qualidade da Educação e na efetividade da Proteção Social.



De 2021 a 2024, o município enfrentou desafios. Nos anos de 2021 e 2022 persistiram repercussões da pandemia da Covid-19, o que exigiu adequação e reorganização do funcionamento dos serviços nas áreas de Saúde, Educação e Assistência Social, impactando o cumprimento e execução de ações programadas pelas secretarias componentes do Projeto Salvador Social, ocasionando um contexto de represamento de alguns serviços.

A Fase 1 do Salvador Social foi concluída em junho de 2023, com um nível de execução de 99,6%. Os nove indicadores do Componente 1 foram atingidos, representando um desembolso da totalidade dos US\$ 120 milhões contratados e uma contrapartida de US\$ 4,4 milhões dos US\$ 5 milhões previstos para o Componente 2 de assistências técnicas.

Dentre os resultados alcançados estão a implantação do monitoramento da Educação Infantil, a universalização do Sistema de Avaliação no Ensino Fundamental, a expansão da Atenção Básica, a implantação do Sistema Vida+ e do Prontuário Eletrônico nas Unidades da Rede, o estabelecimento do Padrão Mínimo de Funcionalidade nos Cras, a ampliação das visitas domiciliares para atualização do CadÚnico e a melhoria na capacidade de gestão das secretarias.

A Fase 2, a ser concluída até o final de 2025, conta com recursos de US\$ 125 milhões, dos quais já foram desembolsados 90,8%. Nessa etapa, dentre as metas já atingidas, estão: a redução na distorção idade/ano, o aumento das matrículas e da quantidade de turmas na aceleração de aprendizagem, a ampliação do apoio à aceleração de aprendizagem, a redução das internações por causas sensíveis à Atenção Básica, o aumento na execução dos procedimentos de média complexidade, a redução do número de usuário de baixo risco atendido nas UPAS, a expansão de 100% nos atendimentos domiciliares, a melhoria no Índice de Desafios da Gestão Municipal (IGDM), o aumento no número de famílias acompanhadas e o aumento nos Indicadores de Qualidade dos serviços prestados nos Cras e Creas (Idcras e Idcreas).

Além disso, foram contratados serviços e consultorias e adquiridos bens necessários à execução do projeto, estando prevista ainda a contratação

de serviços de qualificação para a Educação Inclusiva e kits de leitura para as crianças dos anos iniciais do Ensino Fundamental. Em 2024, foi iniciada a negociação da Fase 3, no valor de US\$ 120 milhões, a ser concluída em 2025, para garantir a continuidade da qualificação dos serviços sociais da prefeitura.



AGÊNCIA REGULADORA E FISCALIZADORA DOS SERVIÇOS PÚBLICOS DE SALVADOR – ARSAL

A **Arsal** tem a função de regular, controlar e fiscalizar os serviços de transporte coletivo urbano, saneamento básico com foco em manejo de resíduos sólidos e concessão de áreas públicas para instalação e exploração de engenhos publicitários, tipo outdoor.

TRANSPORTES COLETIVO URBANO – STCO

A Arsal exerce a regulação econômico-financeira nos contratos de concessão do STCO, conforme regulamentado pelo Decreto nº 25.937/2015. Além de acompanhá-los, atua na realização e na homologação de cálculo de reajustes e revisões de tarifas, e na análise das demonstrações contábeis e os dados operacionais das concessionárias.

Em 2022, foi aberto o processo de revisão tarifária, procedimento que tem como objetivo atualizar as condições da concessão as quais foram revistas as formas da prestação dos serviços, envolvendo demanda, nível de serviço, remuneração, entre outros aspectos. O processo em questão determinará a nova tarifa do STCO para o próximo ciclo de 2023 a 2026.

MOBILIÁRIO URBANO

Os contratos de concessão de mobiliário urbano são fiscalizados pela Semob e regulados pela Arsal. Em 2022, foi realizada concorrência pública para contratação de empresa especializada ou consórcio de empresas especializadas para a concessão com outorga onerosa de serviço público pelo prazo de 20

anos, com o uso de bem público, compreendendo projeto, confecção, fornecimento, instalação e manutenção de itens de mobiliário urbano, englobando os equipamentos já instalados para exploração publicitária.

Em 2023, as vencedoras passaram a ser responsáveis pelo Sistema de Informações e Limpeza Urbana e pelo Sistema de Transporte. O primeiro consiste em fornecer, instalar e manter 200 relógios urbanos, instalar 50 painéis de mensagens variáveis, 25 conjuntos diretórios e instalar três mil coletores de lixo. Já o Sistema de Transporte inclui o fornecimento e a manutenção de 836 abrigos para passageiros de ônibus já existentes e instalar novos abrigos: 200 para passageiros de táxi e 500 bicicletários.

OUVIDORIA

A Ouvidoria da Arsal monitora as manifestações da sociedade através do 156, no que tange às atividades regulatórias e de fiscalização de sua competência registradas através do *site* da agência, no Fale Conosco. Em 2024, foram desenvolvidas alterações no sistema de manifestações, que passaram a ser realizadas através do Salvador Digital, para garantir maior celeridade no atendimento às demandas.

SECRETARIA DA FAZENDA – SEFAZ

A **Sefaz** é responsável pela gestão e fiscalização tributária, planejamento e administração das finanças públicas, incluindo os bens patrimoniais e a gestão das dívidas e créditos do município. Suas funções também englobam a arrecadação, o pagamento e o armazenamento de recursos, além da coordenação dos serviços contábeis e de auditoria, e a análise e decisão de processos fiscais e financeiros.

GESTÃO FISCAL

O equilíbrio fiscal tem sido a regra de ouro da gestão das finanças públicas de Salvador nos últimos 12 anos, o que permitiu alcançar e manter a autonomia financeira do município. Com isso, possibilitou ampliar e qualificar os serviços públicos, cumprir de forma plena e tempestiva todas as obrigações financeiras com os seus servidores e fornecedores; e antecipar, mediante a execução de operações crédito, os investimentos em infraestrutura urbana e social demandados pela cidade e por sua população.

Desde 2013, a gestão municipal tem adotado a prática do contingenciamento orçamentário já na abertura de cada exercício fiscal, por unidade, por fonte de recursos e por grupo de despesa, com o objetivo de assegurar a necessária subordinação da execução de cada despesa à efetiva disponibilidade da receita correspondente.

Mesmo com o contingenciamento efetuado, a administração preservou orçamento suficiente para a realização de todas as despesas de caráter obrigatório como também para as ações prioritárias para o desenvolvimento da Educação, Saúde e investimento urbano. Ao longo de cada exercício, a projeção de receita foi acompanhada e, a qualquer sinalização de excesso de arrecadação, procedeu-se a expansão da possibilidade de execução das ações e serviços públicos discricionários através da liberação de mais cotas orçamentárias.

RECEITA MUNICIPAL

Evolução da Receita por Origem: Receitas Próprias e de Transferências

A Receita Total, em 2024, alcançou o montante de R\$ 12,199 bilhões, composto por R\$ 7,205 bi de Receitas Próprias (59,1%), R\$ 4,993 bi de Receitas de Transferências (40,9%).

Em valores reais, apurados pela variação mensal do Índice Nacional de Preços ao Consumidor Amplo do Instituto Brasileiro de Geografia e Estatística (IPCA/IBGE), a Receita Total cresceu 11,3% sobre o montante arrecadado em 2023 e 22,9% no quadriênio de 2021 a 2024, estabelecendo média anual de crescimento real de 5,3% no período, mesmo com a perda de -3,9% em 2021 sobre 2020. Como tal, consolidando os ganhos reais alcançados após a superação da pandemia da Covid-19.

As Receitas Próprias de Salvador, quais sejam as receitas arrecadadas diretamente pelo município, incluindo as chamadas Receitas Intraorçamentárias, geradas internamente no âmbito da própria administração municipal, exibiram em 2024 um crescimento real de 14,4% sobre o montante correspondente de 2023 e de 34,8% no quadriênio de 2021 a 2024, apesar da queda de -3,1% reais em 2021, decorrente dos efeitos da pandemia, com uma média anual de crescimento real de 7,8% no período.

RECEITAS POR ORIGEM: PRÓPRIAS E DE TRANSFERÊNCIAS																
ITENS DE RECEITA	VALOR NOMINAL					INCREMENTO NOMINAL					INCREMENTO REAL*					
	2020	2021	2022	2023	2024	2021/2020	2022/2021	2023/2022	2024/2023	Quadriênio 2021-2024	2020/2019	2021/2020	2022/2021	2023/2022	2024/2023	Quadriênio 2021-2024
Receitas Próprias	4.148.387	4.360.088	5.449.635	6.043.287	7.205.249	5,1%	25,0%	10,9%	19,2%	73,7%	-0,8%	-3,1%	14,6%	6,1%	14,4%	34,8%
Receita Tributária	2.617.423	2.889.944	3.417.888	3.845.863	4.655.776	10,4%	18,3%	12,5%	21,1%	77,9%	-4,5%	2,1%	8,2%	7,5%	16,1%	37,9%
Impostos	2.293.113	2.550.066	2.985.705	3.361.430	4.070.003	11,2%	17,1%	12,6%	21,1%	77,5%	-4,4%	3,0%	7,1%	7,6%	16,1%	37,7%
Taxas	324.309	339.878	432.183	484.432	585.773	4,8%	27,2%	12,1%	20,9%	80,6%	-5,0%	-3,7%	16,9%	7,0%	15,8%	39,5%
Receita de Contribuições	389.202	404.569	445.484	516.844	548.666	3,9%	10,1%	16,0%	6,2%	41,0%	8,6%	-4,0%	0,9%	11,0%	1,7%	9,3%
Receita Patrimonial	77.993	123.096	590.147	488.877	365.399	57,8%	379,4%	-17,2%	-25,3%	368,5%	-47,1%	43,6%	342,9%	-20,4%	-28,3%	262,8%
Receita Industrial	13	72	12	-	-	473,3%	-83,3%	-100,0%	-	-100,0%	-76,9%	400,6%	-84,0%	-100,0%	-	-100,0%
Receita de Serviços	12.857	35.919	4.276	25.712	35.827	179,4%	-88,1%	501,2%	39,3%	178,7%	-47,4%	157,3%	-89,3%	487,1%	32,6%	115,3%
Operações de Crédito	475.161	399.073	356.615	486.600	828.294	-16,0%	-10,6%	36,4%	70,2%	74,3%	34,5%	-24,5%	-16,5%	30,5%	65,0%	35,6%
Alienação de Bens	6.000	2.118	6.285	2.162	5.418	-64,7%	196,8%	-65,6%	150,6%	-9,7%	-89,1%	-68,4%	179,9%	-67,5%	142,3%	-30,3%
Receita Intraorçamentária**	354.924	349.745	378.545	395.749	481.189	-1,5%	8,2%	4,5%	21,6%	35,6%	3,8%	-9,0%	-0,8%	0,1%	16,5%	5,3%
Outras Receitas Próprias	214.816	155.551	250.382	281.480	284.679	-27,6%	61,0%	12,4%	1,1%	32,5%	34,7%	-32,4%	46,8%	7,9%	-3,1%	3,7%
Receitas de Transferências	3.550.616	3.662.738	4.213.913	4.471.990	4.993.423	3,2%	15,0%	6,1%	11,7%	40,6%	14,6%	-4,9%	5,4%	1,4%	7,0%	8,9%
Da União e de Suas Entidades	2.142.265	1.932.593	2.316.825	2.524.215	2.854.678	-9,8%	19,9%	9,0%	13,1%	33,3%	30,4%	-16,9%	9,8%	4,1%	8,4%	3,1%
Dos Estados e de Suas Entidades	810.176	954.435	982.539	979.247	1.043.513	17,8%	2,9%	-0,3%	6,6%	28,8%	-7,1%	8,8%	-5,6%	-4,8%	2,1%	-0,1%
Transferências Multigovernamentais	593.159	769.842	904.521	960.598	1.083.372	29,8%	17,5%	6,2%	12,8%	82,6%	2,1%	19,8%	7,7%	1,5%	8,1%	41,6%
Outras Transferências	5.016	5.867	10.027	7.930	11.860	17,0%	70,9%	-20,9%	49,6%	136,5%	20,3%	6,3%	58,5%	-24,3%	42,8%	82,2%
Receita Total	7.699.003	8.022.825	9.663.548	10.515.276	12.198.672	4,2%	20,5%	8,8%	16,0%	58,4%	5,8%	-3,9%	10,4%	4,0%	11,3%	22,9%

Valores em R\$ mil. (*) Pela Variação Mensal do IPCA/IBGE, a preços de dezembro de 2024. (**) Receita Gerada no Âmbito da Própria Administração Municipal. - Fonte: SIGEF/SEFAZ.

As Receitas de Transferências, formadas predominantemente por valores arrecadados pela União e pelo Estado da Bahia e repassados ao município, registraram um montante total de R\$ 4,993 bilhões em 2024, dos quais R\$ 2,855 bi (57,5%) de Transferências da União; R\$ 1,044 bi (20,9%) de Transferências do Estado da Bahia; R\$ 1.083 bi (21,5%) de Transferências Multigovernamentais e R\$ 12 milhões de Outras Transferências.

Em 2024, as Receitas de Transferências registraram um aumento real de 7% sobre as de 2023 e de 8,9% desde 2021, o que significa uma média anual de crescimento real de 2,1%. Frente ao desempenho das Receitas Próprias, esses números das transferências revelam que as Receitas Próprias cresceram 2 vezes mais em 2024 e 3,9 vezes mais no quadriênio do que as Receitas de Transferências, fato que acentua o predomínio das primeiras sobre essas últimas, fortalecendo e ampliando a autonomia financeira de Salvador e sua capacidade de se financiar com seus recursos próprios.

Com efeito, apesar das dificuldades inerentes ao período de pandemia e suas consequências na economia e na arrecadação municipal, Salvador manteve suas receitas próprias em patamar de valor superior ao das receitas de transferências na razão de 57% a 43% na média dos últimos quatro anos, após uma ampliação progressiva de 54% de Receitas Próprias a 46% de Receitas de Transferências em 2021 até 59% a 41%, em 2024.

A evolução da diferença entre as participações das Receitas Próprias e das de Transferências na Receita Total, exibida neste gráfico, ilustra de forma clara o aumento sistemático, ano após ano, da autonomia financeira de Salvador no quadriênio 2021-2024: 8% em 2021 para 12% em 2022, 14% em 2023 e 18% em 2024.

Evolução das Receitas Orçamentárias: Corrente e de Capital

As Receitas Correntes em 2024 somaram R\$ 10,738 bilhões, constituindo 88% da Receita Total de R\$ 12,199 bi. As Receitas de Capital chegaram a

PARTICIPAÇÃO DAS RECEITAS PRÓPRIAS E DAS RECEITAS DE TRANSFERÊNCIAS NA RECEITA TOTAL

TIPO DE RECEITA	VALOR				PERCENTUAL				MÉDIA ANUAL 2021-2024
	2021	2022	2023	2024	2021	2022	2023	2024	
Receitas Próprias*	4.360	5.450	6.043	7.205	54%	56%	57%	59%	57%
Receitas de Transferências	3.663	4.214	4.472	4.993	46%	44%	43%	41%	43%
Receita Total	8.023	9.664	10.515	12.199	100%	100%	100%	100%	100%

Valores Nominais em R\$ milhão. (*) Incluem Receitas Intraorçamentárias. Fonte: SEFAZ

RECEITAS POR NATUREZA ECONÔMICA RECEITAS CORRENTES E RECEITAS DE CAPITAL

ITENS DE RECEITA	VALOR NOMINAL					INCREMENTO NOMINAL					INCREMENTO REAL*					
	2020	2021	2022	2023	2024	2021/ 2020	2022/ 2021	2023/ 2022	2024/ 2023	Quadriênio 2021-2024	2020/ 2019	2021/ 2020	2022/ 2021	2023/ 2022	2024/ 2023	Quadriênio 2021-2024
Receitas Correntes	6.711.008	7.237.216	8.812.994	9.445.891	10.738.034	7,8%	21,8%	7,2%	13,7%	60,0%	3,7%	-0,4%	11,5%	2,5%	9,0%	24,0%
Receita Tributária	2.617.423	2.889.944	3.417.888	3.845.863	4.655.776	10,4%	18,3%	12,5%	21,1%	77,9%	-4,5%	2,1%	8,2%	7,5%	16,1%	37,9%
Impostos	2.293.113	2.550.066	2.985.705	3.361.430	4.070.003	11,2%	17,1%	12,6%	21,1%	77,5%	-4,4%	3,0%	7,1%	7,6%	16,1%	37,7%
ISS	1.082.367	1.233.177	1.465.630	1.640.392	1.979.102	13,9%	18,8%	11,9%	20,6%	82,8%	-9,1%	5,0%	9,0%	7,1%	15,7%	41,7%
IPTU	746.996	824.481	906.155	1.016.519	1.240.525	10,4%	9,9%	12,2%	22,0%	66,1%	-1,8%	3,1%	0,0%	7,0%	17,1%	29,1%

Continua

Continuação

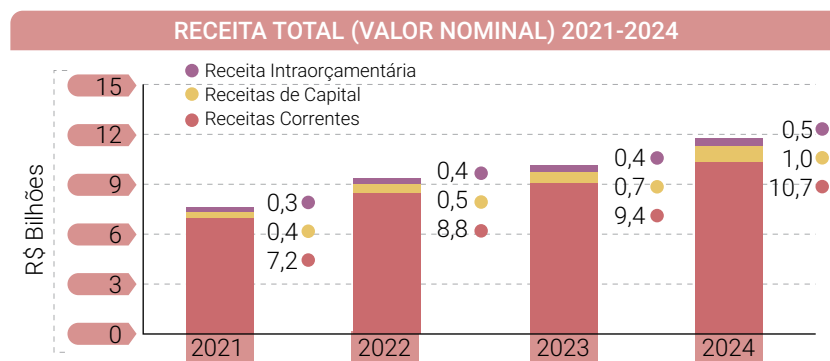
RECEITAS POR NATUREZA ECONÔMICA RECEITAS CORRENTES E RECEITAS DE CAPITAL																
ITENS DE RECEITA	VALOR NOMINAL					INCREMENTO NOMINAL					INCREMENTO REAL*					
	2020	2021	2022	2023	2024	2021/2020	2022/2021	2023/2022	2024/2023	Quadrênio 2021-2024	2020/2019	2021/2020	2022/2021	2023/2022	2024/2023	Quadrênio 2021-2024
ITIV	211.645	245.904	262.950	277.762	344.405	16,2%	6,9%	5,6%	24,0%	62,7%	13,1%	7,5%	-1,9%	0,9%	18,8%	26,3%
IRRF	252.105	246.503	350.970	426.757	505.967	-2,2%	42,4%	21,6%	18,6%	100,7%	-3,1%	-9,8%	30,3%	16,4%	13,7%	55,4%
Outros Impostos	-	-	-	-	4	-	-	-	-	100,0%	-	-	-	-	-	-
Taxas	324.309	339.878	432.183	484.432	585.773	4,8%	27,2%	12,1%	20,9%	80,6%	-5,0%	-3,7%	16,9%	7,0%	15,8%	39,5%
Receita de Contribuições	389.202	404.569	445.484	516.844	548.666	3,9%	10,1%	16,0%	6,2%	41,0%	8,6%	-4,0%	0,9%	11,0%	1,7%	9,3%
Receita Patrimonial	77.993	123.096	590.147	488.877	365.399	57,8%	379,4%	-17,2%	-25,3%	368,5%	-47,1%	43,6%	342,9%	-20,4%	-28,3%	262,8%
Receita de Serviços	12.857	35.919	4.276	25.712	35.827	179,4%	-88,1%	501,2%	39,3%	178,7%	-47,4%	157,3%	-89,3%	487,1%	32,6%	115,3%
Receita Industrial	13	72	12	-	-	473,3%	-83,3%	-100,0%	-	-100,0%	-76,9%	400,6%	-84,0%	-100,0%	-	-100,0%
Transferências Correntes	3.498.108	3.649.514	4.164.844	4.357.107	4.933.223	4,3%	14,1%	4,6%	13,2%	41,0%	15,0%	-3,8%	4,6%	-0,01%	8,5%	9,2%
Da União e de Suas Entidades	2.089.758	1.919.370	2.269.543	2.411.947	2.794.478	-8,2%	18,2%	6,3%	15,9%	33,7%	31,9%	-15,4%	8,3%	1,6%	11,1%	3,4%
Cota-parte do FPM	670.878	892.225	1.136.785	1.195.173	1.392.751	33,0%	27,4%	5,1%	16,5%	107,6%	-6,7%	22,8%	16,7%	0,5%	11,6%	60,9%
Transferências do SUS	994.431	943.912	986.906	1.049.973	1.228.294	-5,1%	4,6%	6,4%	17,0%	23,5%	32,7%	-12,5%	-4,2%	1,6%	12,2%	-4,5%
Transferências do FNDE	33.942	35.538	31.429	51.467	93.559	4,7%	-11,6%	63,8%	81,8%	175,6%	-11,4%	-3,1%	-19,4%	56,6%	74,5%	113,3%
Transferências do FNAS	37.279	9.945	18.755	19.080	18.649	-73,3%	88,6%	1,7%	-2,3%	-50,0%	101,8%	-75,6%	73,3%	-2,8%	-6,3%	-61,5%
Outras Transf. Corr. da União	353.228	37.750	95.668	96.254	61.224	-89,3%	153,4%	0,6%	-36,4%	-82,7%	487,5%	-90,1%	130,4%	-3,9%	-38,7%	-86,6%
Dos Estados e de Suas Entidades	810.176	954.435	981.280	978.253	1.043.513	17,8%	2,8%	-0,3%	6,7%	28,8%	-7,1%	8,8%	-5,7%	-4,7%	2,2%	-0,1%
Cota-parte do ICMS	589.716	717.889	724.274	662.468	733.730	21,7%	0,9%	-8,5%	10,8%	24,4%	-10,0%	12,3%	-7,5%	-12,5%	6,2%	-3,5%
Cota-parte do IPVA	193.794	196.032	233.905	274.821	291.072	1,2%	19,3%	17,5%	5,9%	50,2%	1,5%	-6,5%	9,3%	12,1%	1,5%	16,3%
Cota-Parte IPI-Exportação	5.754	6.735	4.818	4.852	6.552	17,0%	-28,5%	0,7%	35,0%	13,9%	-11,4%	8,4%	-34,4%	-3,9%	29,3%	-11,7%
Outras Transf. Corr. Estaduais	20.912	33.779	18.284	36.112	12.160	61,5%	-45,9%	97,5%	-66,3%	-41,9%	7,3%	50,7%	-50,7%	88,1%	-67,7%	-54,8%
Transfer. Multigovernamentais	593.159	769.842	904.521	960.598	1.083.372	29,8%	17,5%	6,2%	12,8%	82,6%	2,1%	19,8%	7,7%	1,5%	8,1%	41,6%
Outras Transferências Correntes	5.016	5.867	9.500	6.309	11.860	17,0%	61,9%	-33,6%	88,0%	136,5%	20,3%	6,3%	50,1%	-36,5%	79,7%	82,2%

Continua

Continuação

RECEITAS POR NATUREZA ECONÔMICA RECEITAS CORRENTES E RECEITAS DE CAPITAL																
ITENS DE RECEITA	VALOR NOMINAL					INCREMENTO NOMINAL					INCREMENTO REAL*					
	2020	2021	2022	2023	2024	2021/2020	2022/2021	2023/2022	2024/2023	Quadriênio 2021-2024	2020/2019	2021/2020	2022/2021	2023/2022	2024/2023	Quadriênio 2021-2024
Outras Receitas Correntes	115.413	134.102	190.342	211.488	199.143	16,2%	41,9%	11,1%	-5,8%	72,5%	-27,0%	7,3%	29,8%	6,6%	-9,9%	33,7%
Receitas de Capital	633.071	435.864	472.009	673.636	979.448	-31,2%	8,3%	42,7%	45,4%	54,7%	35,1%	-37,7%	0,9%	36,6%	40,8%	20,8%
Transferências de Capital	52.508	13.223	49.069	114.882	60.200	-74,8%	271,1%	134,1%	-47,6%	14,7%	-10,6%	-76,9%	240,8%	124,6%	-49,6%	-10,8%
Operações de Crédito	475.161	399.073	356.615	486.600	828.294	-16,0%	-10,6%	36,4%	70,2%	74,3%	34,5%	-24,5%	-16,5%	30,5%	65,0%	35,6%
Alienação de Bens	6.000	2.118	6.285	2.162	5.418	-64,7%	196,8%	-65,6%	150,6%	-9,7%	-89,1%	-68,4%	179,9%	-67,5%	142,3%	-30,3%
Outras Receitas de Capital	99.403	21.449	60.040	69.992	85.536	-78,4%	179,9%	16,6%	22,2%	-13,9%	-	-79,4%	151,4%	12,2%	17,4%	-31,9%
Receita Total (sem Intraorçamentária)	7.344.079	7.673.080	9.285.003	10.119.527	11.717.483	4,5%	21,0%	9,0%	15,8%	59,6%	5,8%	-3,7%	10,9%	4,2%	11,1%	23,7%
Receita Intraorçamentária	354.924	349.745	378.545	395.749	481.189	-1,5%	8,2%	4,5%	21,6%	35,6%	3,8%	-9,0%	-0,8%	0,1%	16,5%	5,3%
Receita Total (com Intraorçamentária)	7.699.003	8.022.825	9.663.548	10.515.276	12.198.672	4,2%	20,5%	8,8%	16,0%	58,4%	5,8%	-3,9%	10,4%	4,0%	11,3%	22,9%

Valores em R\$ 1.000. (*) Pela variação mensal do IPCA/IBGE a preços de dezembro de 2024.
Fonte: SIGEF/SEFAZ.



Fonte: SEFAZ (2024)

R\$ 979 milhões, formando 8% da Receita Total e as Intraorçamentárias, a R\$ 481 milhões, compondo os restantes 4% da Receita Total.

As Receitas Correntes de 2024 tiveram crescimento real de 9% sobre as de 2023, acumulando 24% reais no período 2021-2024, o que representa uma média anual de crescimento real de 5,5% no quadriênio 2021-2024. Entre as Receitas Correntes, as Receitas Tributárias, formadas pela

arrecadação dos impostos e das taxas municipais, somaram R\$ 4,656 bi em 2024, constituindo 43,4% das Receitas Correntes do exercício e registrando um crescimento real de 16,1% sobre 2023 e de 37,9% no quadriênio 2021-2024 e uma média anual de 8,4%.

O principal componente das Receitas Tributárias, com participação de 42,5%, é o Imposto sobre Serviços de Qualquer Natureza (ISS), cuja arrecadação, em 2024, foi de R\$ 1,979 bi, crescendo, em valores reais, 15,7% sobre o montante de 2023 e 41,7% no período 2021-2024, o que configura uma média anual de crescimento real de 9,1%.

O segundo maior componente das Receitas Tributárias, com participação de 26,6%, é o Imposto sobre a Propriedade Predial e Territorial Urbana (IPTU), cuja arrecadação, em 2024, foi de R\$ 1,241 bi, crescendo 17,1% em termos reais sobre 2023 e 29,1% no quadriênio 2021-2024, o que representa 6,6% de média anual real no período. Dada a limitação do reajuste anual desse imposto à variação anual do IPCA/IBGE desde 2015, esses avanços refletem a ampliação da base de incidência do imposto.

O terceiro maior componente das Receitas Tributárias em 2024, com participação de 12,6%, foram as Taxas Municipais, com R\$ 586 milhões, crescendo, em termos reais, 15,8% sobre 2023 e 39,5% no quadriênio 2021-2024. Com isso, recuperando as perdas reais de -8,5% na pandemia, dos quais -3,7% apenas em 2021.

O quarto item das Receitas Tributárias em ordem decrescente do montante da arrecadação em 2024, com uma participação de 10,9% e R\$ 506 milhões, é o Imposto sobre a Renda e Proventos de Qualquer Natureza (IRRF), que apresentou um crescimento real de 13,7% sobre 2023 e 55,4% no período 2021-2024, refletindo a decisão do Supremo Tribunal Federal no âmbito do Recurso Extraordinário (RE) nº 1293453, de outubro de 2021, reconhecendo como pertencente ao município os valores de imposto de renda retidos na fonte dos contratos de prestação de serviços por ele firmados com pessoas físicas e jurídicas.

Por fim, registra-se o Imposto sobre a Transmissão Inter Vivos de Bens Imóveis (ITIV), cuja arrecadação em 2024 foi de R\$ 344 milhões, compondo uma participação de 7,4% nas Receitas Tributárias do ano. A receita desse imposto registrou, em 2024, um crescimento real de 18,8% sobre 2023 e 26,3% no quadriênio 2021-2024, já embutindo os efeitos negativos da decisão de março de 2022 do Superior Tribunal de Justiça que modificou a base de cálculo do ITIV.

As Transferências Correntes registraram um montante de R\$ 4,933 bilhões, em 2024, ou seja, 45,9% das Receitas Correntes com um crescimento real de 8,5% sobre o ano anterior e 9,2% no período 2021-2024, o que significa 2,2% de média anual real no quadriênio.

As principais Receitas de Transferências Correntes em 2024 foram:

- * A cota-parte do Fundo de Participação dos Municípios (FPM), da União, que somou R\$ 1,393 bi, crescendo 11,6% em valores reais sobre 2023 e 60,9% em valores reais entre 2021 e 2024;
- * Os repasses do Sistema Único de Saúde (SUS), que somaram R\$ 1,228 bilhão em 2024, crescendo 12,2% em valores constantes sobre 2023 e caindo -4,5% no quadriênio 2021-2024, muito em função da queda real acumulada de 16,2% entre 2021 e 2022 ainda não superada;

- * A cota-parte do Imposto sobre Operações relativas à Circulação de Mercadorias e Prestação de Serviços de Transporte Interestadual e Intermunicipal e de Comunicação (ICMS), que alcançou R\$ 734 milhões em 2024, configurando um crescimento real de 6,2% sobre 2023 e uma queda real de -3,5% no quadriênio 2021-2024 decorrente da perda real acumulada de -19,1% entre 2022 e 2023. Os principais motivos para esse desempenho negativo incluem o fato de o índice de participação de Salvador no montante do ICMS distribuído aos municípios do estado ter caído 4,33% de 2024 sobre 2023 para além da queda de 11,04% no ano anterior e, principalmente, os efeitos na arrecadação deste imposto pelo Estado da Bahia das medidas legislativas que resultaram na redução de alíquotas sobre combustíveis, energia elétrica, comunicações e transporte coletivo impostas pela Lei Complementar nº 194, de 23 de junho de 2022;

- * A cota-parte do Imposto sobre a Propriedade de Veículos Automotores (IPVA), que chegou a R\$ 291 milhões, crescendo, em termos reais, 1,5% sobre 2023 e 16,3% no quadriênio entre 2021 e 2024.

As Receitas de Capital atingiram R\$ 979 milhões, ou 8% da Receita Total de Salvador em 2024, com crescimento real de 40,8% sobre o montante de 2023 e de 20,8% no quadriênio de 2021 a 2024. As Receitas de Operações de Crédito responderam por R\$ 828 milhões, ou 84,6% do total das Receitas de Capital. As chamadas Outras Receitas de Capital, que incluem as Receitas de Depósitos Judiciais, atingiram R\$ 86 mi, ou 8,7% desse total. Já as Receitas de Transferências de Capital responderam por R\$ 60 mi, ou 6,1% do total; e as Receitas de Alienação de Bens, por R\$ 5,4 mi, ou 0,6% do total.

Comparativo das Receitas com as Demais Capitais

A comparação das receitas do município, no período 2020-2023 (os dados fiscais das demais capitais brasileiras apenas se tornam disponíveis publicamente a partir de fevereiro do ano seguinte), com as das outras capitais do Nordeste do país, mostra que Salvador foi a 1ª capital da região na Receita Tributária e nas receitas de ISS e de IPTU no período. Foi a 2ª, atrás de Fortaleza, em Receita Total, Receita Corrente e Transferências Correntes, e a 3ª, atrás de Recife, em Receita de

COMPARATIVO DOS MONTANTES DAS RECEITAS DE SALVADOR COM OS DAS OUTRAS CAPITAIS BRASILEIRAS														
RECEITAS DE SALVADOR NOS CENÁRIOS DAS CAPITAIS DO NORDESTE E DO BRASIL														
TIPO DA RECEITA	MONTANTES DE SALVADOR*				RANKING NO NORDESTE					RANKING NO BRASIL				
					VALOR				Δ	VALOR				Δ
	2020	2021	2022	2023	2020	2021	2022	2023	2023/2020	2020	2021	2022	2023	2023/2020
Receita Total	7.699	8.023	9.664	10.515	2º	2º	2º	2º	8º	6º	7º	7º	7º	22º
Receita Corrente	7.066	7.587	9.192	9.842	2º	2º	2º	2º	8º	7º	7º	7º	7º	19º
Receita Própria	4.148	4.360	5.450	6.043	1º	1º	1º	2º	7º	6º	6º	6º	7º	21º
Receita Tributária	2.617	2.890	3.418	3.846	1º	1º	1º	1º	7º	5º	6º	5º	5º	21º
ISS	1.082	1.233	1.466	1.640	1º	1º	1º	1º	7º	5º	5º	5º	5º	22º
IPTU	747	824	906	1.017	1º	1º	1º	1º	6º	5º	7º	6º	6º	15º
Transferências Correntes	3.498	3.650	4.165	4.357	2º	2º	2º	2º	7º	7º	7º	6º	7º	16º
Receita de Capital	633	436	472	674	1º	2º	1º	3º	8º	3º	4º	3º	6º	18º

(*) Valores Nominais em R\$ milhão. Dados Brutos Levantados no SICONFI/STN. Elaboração SEFAZ/SSA.
Fonte: SEFAZ

Capital, em 2023, após alternar entre a 1ª e a 2ª posições entre 2020 e 2022. Na Receita Própria, Salvador foi a 1ª capital do Nordeste de 2020 a 2022 e a 2ª em 2023, atrás de Fortaleza, que teve uma receita de operações de crédito quatro vezes maior do que a média dos quatro anos anteriores com efeito na Receita Própria. Exceto por essa situação, cujos efeitos aparecem também na Receita de Capital, Salvador não registrou qualquer queda nas posições em relação às outras capitais da Região Nordeste no que se refere ao posto ocupado em 2020.

No que diz respeito ao crescimento de receita na Região Nordeste, Salvador exibiu, no período de 2021 a 2023, o 8º maior crescimento entre as nove capitais na Receita Total, nas Receitas Correntes e na Receita de Capital; o 7º maior incremento na Receita Própria, Receita Tributária, Receita de ISS e nas Receitas de Transferências Correntes e o 6º maior crescimento nas Receitas de IPTU.

No plano nacional, Salvador figurou como o 7º maior montante de Receita Total e de Receita Corrente entre as 26 capitais brasileiras em cada um dos anos de 2021 a 2023; o 6º maior em 2021 e 2022 e o 7º em 2023, na Receita Própria; o 6º em 2021 e o 5º em 2022 e 2023, na Receita Tributária; a 5ª maior arrecadação de ISS nos três anos seguidos do período em consideração; a 7ª maior arrecadação de IPTU em 2021 e a 6ª em 2022 e 2023; a 7ª maior Receita de Transferências Correntes em 2021 e a 6ª em 2022 e 2023; e a 4ª maior Receita de Capital em 2021, a 3ª em 2022 e a 6ª em 2023. Relativamente à intensidade do crescimento no período 2021-2023, Salvador foi a 22ª capital brasileira em Receita Total e arrecadação de ISS, a 21ª em Receita Própria e Receita Tributária, a 19ª em Receita Corrente, a 18ª em Receita de Capital, a 16ª em Receita de Transferências e a 15ª em arrecadação de IPTU.

ISS

No período entre 2021 e 2023, Salvador foi a capital que exibiu o maior montante arrecadado de ISS no Nordeste e o 5º maior no país. Nesse mesmo período, o IPTU de Salvador exibiu a 6ª maior taxa de crescimento de arrecadação entre as nove capitais do Nordeste atrás de João Pessoa, Maceió, Teresina, Natal e Fortaleza, nesta ordem, e a 15ª entre as 26 capitais brasileiras.

IPTU

Desde 2015, mais de um terço dos imóveis de Salvador são isentos do pagamento do IPTU e da TRSD (Taxa de Lixo), fruto da implantação, naquele ano, do incentivo tributário de cunho social que instituiu esta isenção para os imóveis residenciais de valor venal igual ou inferior a um limite fixado em lei (R\$ 131.917,16 em 2024), restrito a um imóvel residencial por proprietário. Em 2024, 282 mil imóveis dentre os 789 mil em situação cadastral ativa receberam o benefício deste programa.

DESPESA MUNICIPAL

Evolução da Despesa

A Despesa Total atingiu em 2024 R\$ 12,696 bilhões. As Despesas Correntes alcançaram R\$ 10,038 bi, as Despesas de Capital, R\$ 2,212 bi e as Despesas Intraorçamentárias, R\$ 446 milhões.

A Despesa Total apresentou um crescimento real de 11,5% relativamente a 2023 e de 28,4% no quadriênio 2021 a 2024, mesmo tendo registrado uma redução de 6,6% reais em 2021, configurando uma média anual de crescimento real de 6,5% no período.

As Despesas Correntes de 2024 somaram R\$ 10,038 bilhões, crescendo 10,5% em valores reais sobre 2023 e 22,2% no quadriênio 2021 a 2024, com uma média anual de crescimento real de 5,1%. As Despesas de Capital somaram R\$ 2,212 bilhões em 2024, crescendo, em termos reais, 19,1% sobre 2023 e 81,8% no quadriênio de 2021 a 2024.

Os gastos com investimentos bateram o recorde histórico de Salvador em 2024, atingindo um montante de R\$ 1,888 bilhão, correspondente a 85,3% do

EVOLUÇÃO ANUAL DA DESPESA																
COMPONENTE DA DESPESA	VALOR NOMINAL					INCREMENTO NOMINAL					INCREMENTO REAL*					
	2020	2021	2022	2023	2024	2021/2020	2022/2021	2023/2022	2024/2023	2024/2023	2020/2019	2021/2020	2022/2021	2023/2022	2024/2023	
Despesa Corrente	6.364.792	6.633.541	7.486.907	8.712.993	10.038.060	4,2%	12,9%	16,4%	15,2%	57,7%	-2,5%	2,3%	10,9%	10,5%	22,2%	
Gastos com Pessoal	2.689.970	2.676.280	2.863.229	3.228.777	3.444.381	-0,5%	7,0%	12,8%	6,7%	28,0%	-5,6%	-4,2%	7,2%	2,3%	-0,7%	
Juros e Encargos da Dívida	24.964	54.098	87.627	143.456	231.534	116,7%	62,0%	63,7%	61,4%	827,5%	98,0%	48,6%	56,7%	54,6%	612,7%	
Outras Despesas Correntes	3.649.859	3.903.163	4.536.050	5.340.760	6.362.146	6,9%	16,2%	17,7%	19,1%	74,3%	-0,9%	6,2%	12,3%	14,3%	35,1%	
Despesa de Capital	946.328	678.471	1.250.901	1.789.840	2.211.973	-28,3%	84,4%	43,1%	23,6%	133,7%	-34,2%	69,4%	36,9%	19,1%	81,8%	
Investimentos	735.928	500.683	1.076.240	1.470.941	1.887.516	-32,0%	115,0%	36,7%	28,3%	156,5%	-38,2%	98,8%	30,7%	23,8%	98,6%	
Amortização da Dívida	153.900	118.239	69.369	122.896	166.101	-23,2%	-41,3%	77,2%	35,2%	7,9%	-27,3%	-46,6%	69,3%	29,4%	-15,0%	
Inversões Financeiras	56.500	59.550	105.293	196.003	158.356	5,4%	76,8%	86,2%	-19,2%	180,3%	0,9%	57,2%	78,6%	-22,4%	120,0%	

Continua

EVOLUÇÃO ANUAL DA DESPESA															
COMPONENTE DA DESPESA	VALOR NOMINAL					INCREMENTO NOMINAL					INCREMENTO REAL*				
	2020	2021	2022	2023	2024	2021/2020	2022/2021	2023/2022	2024/2023	2024/2023	2020/2019	2021/2020	2022/2021	2023/2022	2024/2023
Despesa Total (Sem Intraorçamentária)	7.311.120	7.312.012	8.737.808	10.502.833	12.250.033	0,0%	19,5%	20,2%	16,6%	67,6%	-6,6%	8,4%	14,6%	12,0%	29,9%
Despesa Intraorçamentária	354.924	349.745	378.545	430.802	446.136	-1,5%	8,2%	13,8%	3,6%	25,7%	-6,0%	-3,3%	8,3%	-0,4%	-2,0%
Despesa Total (Com Intraorçamentária)	7.666.044	7.661.758	9.116.354	10.933.635	12.696.169	-0,1%	19,0%	19,9%	16,1%	65,6%	-6,6%	7,9%	14,3%	11,5%	28,4%

Valores em R\$ mil. (*) Pela Variação Mensal do IPCA/IBGE, a preços de dezembro de 2024.
Fonte: SIGEF/SEFAZ

total das despesas de capital, registrando um crescimento real de 23,8% sobre 2023 e de 98,6% no quadriênio 2021-2024, apesar da queda de 38,2% em 2021.

As Despesas com Amortização da Dívida somaram R\$ 166 milhões e formaram 7,5% das despesas de capital. Em termos reais elas registraram um crescimento de 29,4% sobre 2023 e uma queda de 15% no quadriênio entre 2021 e 2024.

As Inversões Financeiras somaram R\$ 158 milhões em 2024, caindo 22,4% em valores reais relativamente a 2023, mas crescendo 120% no quadriênio de 2021 a 2024.

Despesa por Função

Saúde, Urbanismo e Educação são as funções que reúnem as maiores despesas do município, constituindo, em conjunto, dois terços dos gastos municipais. Num segundo patamar, estão os gastos com as funções Previdência Social, Administração e Encargos Especiais, esta última ligada predominantemente aos serviços da Dívida Pública Municipal, e, por fim, pelas demais funções em que são despendidos os recursos financeiros municipais.

DESPESA POR FUNÇÃO								
FUNÇÃO	2021		2022		2023		2024	
	Valor	%	Valor	%	Valor	%	Valor	%
Saúde	2.175	28,4%	2.169	23,8%	2.508	22,9%	3.023	23,8%
Urbanismo	1.407	18,4%	1.871	20,5%	2.263	20,7%	2.780	21,9%
Educação	1.525	19,9%	1.887	20,7%	2.328	21,3%	2.741	21,6%
Previdência Social	557	7,3%	578	6,3%	620	5,7%	701	5,5%
Encargos Especiais	302	3,9%	334	3,7%	549	5,0%	671	5,3%
Administração	437	5,7%	465	5,1%	570	5,2%	579	4,6%
Comércio e Serviços	143	1,9%	225	2,5%	369	3,4%	357	2,8%
Assistência Social	245	3,2%	266	2,9%	297	2,7%	330	2,6%

Continua

Continuação

DESPESA POR FUNÇÃO								
FUNÇÃO	2021		2022		2023		2024	
	Valor	%	Valor	%	Valor	%	Valor	%
Transporte	260	3,4%	353	3,9%	221	2,0%	313	2,5%
Legislativa	199	2,6%	228	2,5%	256	2,3%	271	2,1%
Segurança Pública	89	1,2%	103	1,1%	125	1,1%	133	1,0%
Ciência e Tecnologia	18	0,2%	136	1,5%	131	1,2%	126	1,0%
Habitação	55	0,7%	90	1,0%	152	1,4%	118	0,9%
Comunicações	96	1,3%	120	1,3%	149	1,4%	108	0,9%
Desporto e Lazer	11	0,1%	37	0,4%	32	0,3%	93	0,7%
Cultura	12	0,2%	29	0,3%	83	0,8%	89	0,7%
Judiciária	59	0,8%	68	0,7%	75	0,7%	76	0,6%
Gestão Ambiental	24	0,3%	31	0,3%	38	0,3%	53	0,4%
Trabalho	16	0,2%	41	0,4%	25	0,2%	41	0,3%
Direitos da Cidadania	17	0,2%	34	0,4%	45	0,4%	40	0,3%
Indústria	16	0,2%	19	0,2%	25	0,2%	32	0,3%
Saneamento	-	-	32	0,4%	71	0,7%	23	0,2%
DESPESA TOTAL	7.662	100,0%	9.116	100,0%	10.934	100,0%	12.696	100,0%

Valores Nominais em R\$ milhão. Despesas empenhadas, incluindo intraorçamentárias.
Fonte: RREO/SICONFI/STN.

POUPANÇA CORRENTE

A Poupança Corrente, entre 2021 e 2024, acumulou R\$ 3,371 bilhões, em valores nominiais, o que equivale a R\$ 3,632 bi em valores reais.

Esses valores representam 8,91% das receitas correntes acumuladas nesse período.

POUPANÇA CORRENTE NO QUADRIÊNIO					
EXERCÍCIO	2021	2022	2023	2024	TOTAL 2021 A 2024
Receita Corrente ¹	7.587	9.192	9.842	11.219	37.839
Despesa Corrente ^{1,2}	6.981	7.863	9.142	10.482	34.468

Continua

Continuação

POUPANÇA CORRENTE NO QUADRIÊNIO					
EXERCÍCIO	2021	2022	2023	2024	TOTAL 2021 A 2024
Poupança Corrente (valores nominais)	606	1.328	700	737	3.371
Poupança Corrente (valores reais)*	703	1.458	734	737	3.632
Poupança Corrente / Receita Corrente	7,98%	14,45%	7,11%	6,57%	8,91%
Despesa Corrente / Receita Corrente	92,02%	85,55%	92,89%	93,43%	91,09%

(1) Valores em R\$ milhão, incluindo intraorçamentária e excluindo deduções de receitas. (2) Despesa Empenhada. (*) Valores atualizados pela variação anual do IPCA/IBGE, a preços de dezembro de 2024.

RESULTADOS FISCAIS

Resultados Primário e Nominal

As metas de Resultado Primário fixadas nas respectivas Leis de Diretrizes Orçamentárias foram superadas com folga em todos os anos até 2024, quando o Resultado Primário de (-) R\$ 1,896 bilhão para uma meta definida

na LDO de (-) 2,110 bilhões, o que implica uma margem de superação de R\$ 214 milhões.

O **Resultado Nominal** também teve suas metas sempre cumpridas nos últimos doze anos. A partir de 2023, o Resultado Nominal é calculado pela subtração do valor da Dívida Consolidada Líquida do ano em curso da do ano anterior.

RESULTADO PRIMÁRIO				
ANO	RECEITA PRIMÁRIA* (A)	DESPEZA PRIMÁRIA* (B)	RESULTADO PRIMÁRIO	
			ALCANÇADO (A-B)	META LDO
2021	7.180	6.893	287	-394
2022	8.563	8.477	86	-590
2023	8.930	9.503	-573	-643
2024	10.294	12.190	-1.896	-2.110

(*) Valores nominais em R\$ milhão, não incluídas receitas ou despesas financeiras.
Fonte: SEFAZ

RESULTADO NOMINAL					
ANO	RESULTADO PRIMÁRIO (A)	JUROS NOMINAIS (B)	AJUSTE METODOLÓGICO (C)	Resultado Nominal	
				Alcançado (a+b+c)	Meta (LDO)
2021	287	19	0	306	-437
2022	86	245	0	331	-640

Continua

Continuação

RESULTADO NOMINAL					
ANO	DCL EXERC ANTERIOR (A)	DCL EXERC (B)	AJUSTE METODOLÓGICO (C)	RESULTADO NOMINAL	
				ALCANÇADO (a - b)	Meta (LDO)
2023	459	1.147	-688	-765	
2024	1.147	2.740	-1.593	-1.826	

(*) Valores nominais em R\$ milhão, não incluídas receitas ou despesas Financeiras.
Fonte: SEFAZ

O montante apurado em 2024 foi de (-) R\$ 1,593 bilhões para uma meta de (-) R\$ 1,826 bilhões, o que resulta numa margem de superação de R\$ 233 milhões.

Resultado Orçamentário

Em 2024, o Resultado Orçamentário apresentou um déficit de (-) R\$ 497 milhões, repetindo o ocorrido em 2023, em função dos investimentos urbanísticos e sociais executados na cidade, financiados, em parte, com recursos próprios de superávit financeiro construído nos exercícios anteriores.

Disponibilidade de Caixa

Fruto da Política de Responsabilidade Fiscal adotada como regra de ouro da administração municipal desde 2013, Salvador reverteu logo naquele ano a situação deficitária das Disponibilidades Líquidas de Caixa verificada em 2012 (- R\$ 77 milhões) e acumulou sucessivos saldos positivos de disponibilidade de caixa líquida que, resultaram numa média anual de R\$ 2,232 bilhões no quadriênio de 2021 a 2024, mesmo em meio às dificuldades econômicas impostas pela recessão de 2014-2016 e pela pandemia da Covid-19 em 2020 e 2021.

RESULTADO ORÇAMENTÁRIO					
Detalhamento	2021	2022	2023	2024	
Receita Total	8.023	9.664	10.515	12.199	
Receitas Correntes	7.237	8.813	9.446	10.738	
Receitas de Capital	436	472	674	979	
Receita Intraorçamentária	350	379	396	481	
Despesa Total	7.662	9.116	10.934	12.696	
Despesas Correntes	6.634	7.487	8.713	10.038	
Despesas de Capital	678	1.251	1.790	2.212	
Despesa Intraorçamentária	350	379	431	446	
Resultado Orçamentário	361	547	-418	-497	

Valores Nominais (em R\$ milhão). Despesas empenhadas.
Fonte: SGF/SIGEF/SEFAZ

DISPONIBILIDADE DE CAIXA				
Detalhamento	2021	2022	2023	2024
Disponibilidade de Caixa Bruta	2.269	3.147	3.288	1.970
Disponibilidades em Recursos Vinculados	1.285	1.528	1.983	1.316
Disponibilidades em Recursos Não Vinculados	984	1.619	1.305	653
(-) Deduções - Obrigações Financeiras	138	399	846	362
Obrigações Financeiras (Recursos Vinculados)	101	201	501	268
Obrigações Financeiras (Recursos Não Vinculados)	36	198	346	94
Disponibilidade de Caixa Líquida	2.132	2.748	2.442	1.608
Disponibilidade de Caixa Líquida em Recursos Vinculados	1.184	1.327	1.482	1.049
Disponibilidade de Caixa Líquida em Recursos Não Vinculados	948	1.421	960	559

Valores Nominais (em R\$ milhão). Despesas empenhadas.
Fonte: SGF/SIGEF/SEFAZ

Em 2024, apurou-se um saldo de Disponibilidade de Caixa Líquida de R\$ 1,608 bilhão, dos quais R\$ 559 milhões em recursos não vinculados.

Gastos com Educação e Saúde

Em 2024, foi realizado um dispêndio bruto com Educação de R\$ 2,741 bilhões, equivalente a 21,6% da despesa total do exercício, bem como uma aplicação líquida de R\$ 1,822 bilhão, alcançando-se o índice de Gastos

com Educação de 25,67% e, portanto, excedendo o mínimo constitucional de 25%. Com esses excedentes, no quadriênio de 2012-2024, o município aplicou na Educação Municipal R\$ 167 milhões a mais do que a exigência constitucional.

No caso da Saúde, os gastos realizados em 2024 somaram R\$ 3,001 bilhões em dispêndio bruto (23,6% das despesas totais do ano), dos quais R\$ 1,264 bilhões em despesas aplicáveis à apuração do índice de Gastos com Saúde. O índice apurado no ano marcou 18,32%, su-

GASTOS COM EDUCAÇÃO									
ANO	DESPESA BRUTA REALIZADA	ÍNDICE CONSTITUCIONAL					ÍNDICE		EXCEDENTE DE APLICAÇÃO
		DESPESA TOTAL APLICÁVEL (A)	DEDUÇÕES EXIGIDAS (B)	DESPESA LÍQUIDA APLICÁVEL (C = A - B)	RECEITAS DE IMPOSTOS E TRANSFERÊNCIAS (D)	ALCANÇADO (C/D)	MÍNIMO (C/D)		
								2021	
2022	1.887	1.599	167	1.432	5.585	25,65%	36		
2023	2.328	1.555	0	1.555	6.020	25,83%	50		
2024	2.741	1.822	9	1.813	7.061	25,67%	48		

Valores Nominais em R\$ milhão - Despesa Empenhada. – Nota: Houve mudança na metodologia no MDF 13ª edição vigente a partir de 2023.
Fonte: SEFAZ

perando os 15% mínimos constitucionais num montante de R\$ 229 milhões e, com isto, ampliando o excedente de aplicação acima do mínimo exigido para R\$ 977 milhões na Saúde do município no quadriênio de 2021 a 2024.

Em 2021, obviamente por força da enorme demanda por serviços de Saúde provocada pela pandemia da Covid-19, o índice alcançou o recorde histórico do município, chegando a 22,29%, ou seja, 7,29 pontos percentuais acima do limite mínimo constitucional exigido.

Gastos com Pessoal

Os Gastos com Pessoal, de 2013 a 2024, ficaram abaixo do limite de alerta estabelecido na Lei de Responsabilidade Fiscal, de 48,6% da Receita Corrente Líquida (RCL).

No quadriênio 2021-2024, esse índice ficou abaixo de 35%, chegando a 32,41% em 2024.

GASTOS COM SAÚDE								
ANO	DESPESA BRUTA REALIZADA	ÍNDICE CONSTITUCIONAL						EXCEDENTE DE APLICAÇÃO
		DESPESA TOTAL APLICÁVEL (A)	DEDUÇÕES EXIGIDAS (B)	DESPESA LÍQUIDA APLICÁVEL (C = A - B)	RECEITAS DE IMPOSTOS E TRANSFERÊNCIAS (D)	ÍNDICE		
						ALCANÇADO (C/D)	MÍNIMO (C/D)	
2021	2.175	1.050	0	1.050	4.712	22,29%	15%	343
2022	2.169	969	0	969	5.473	17,71%		148
2023	2.494	1.139	0	1.139	5.886	19,36%		256
2024	3.001	1.264	0	1.264	6.901	18,32%		229

Valores Nominais em R\$ milhão - Despesa Empenhada. — Nota: Houve mudança na metodologia no MDF 13ª edição vigente a partir de 2023.
Fonte: SEFAZ

GASTOS COM PESSOAL							
ANO	DESPESA BRUTA REALIZADA	LEI DE RESPONSABILIDADE FISCAL (LRF)					
		DESPESA TOTAL COM PESSOAL (B)	RECEITA CORRENTE LÍQUIDA (C)	ÍNDICE ALCANÇADO (D = B/C)	LIMITE DE ALERTA (D = B/C)	LIMITE PRUDENCIAL (D = B/C)	LIMITE MÁXIMO (D = B/C)
2021	2.890	2.420	6.979	34,68%	48,6%	51,3%	54%
2022	3.286	2.814	8.455	33,28%			
2023	3.726	3.110	9.029	34,44%			
2024	4.028	3.322	10.251	32,41%			

Valores Nominais em R\$ milhão - Despesa Empenhada. — Nota: Houve mudança na metodologia no MDF 13ª edição vigente a partir de 2023.
Fonte: SEFAZ

Gastos com Investimento

Os Gastos com Investimento em 2024 atingiram R\$ 1,888 bilhão, o que significa dizer que 15,5% da Receita Total do Município foram aplicados em obras e ativos permanentes da cidade, marcando um novo recorde histórico, tal como vem ocorrendo sucessivamente desde 2022. Esse montante representa um crescimento real de 23,8% sobre o valor de 2023, que já apresentara um crescimento de 30,7% também, em termos reais, acima do recorde anterior, alcançado em 2022.

No quadriênio de 2021 a 2024, os investimentos municipais somaram R\$ 4,9 bilhões em valores nominais (R\$ 5,3 bi em valores atualizados pela variação do IPCA a preços de dezembro) realizando uma significativa transformação urbanística e um frontal combate às demandas das populações mais pobres de todas as regiões do município, mantendo em alto nível o orgulho dos soteropolitanos com sua cidade.

Dívida Pública do Município

A Dívida Consolidada Bruta Municipal somou, em 2024, um montante de R\$ 4,059 bilhões. Esse valor é composto por um componente de Dívida Contratual, que inclui as Operações de Crédito internas e externas de R\$ 3,396 bi, constituindo 84% do total da dívida; um componente de Precatórios, no valor de R\$ 546 milhões, correspondente a 13% do total da dívida; e um componente de Outras Dívidas, que inclui indenizações por desapropriações anteriores a 2013 e utilização constitucional de depósitos judiciais, o qual somou R\$ 117 milhões, constituindo os outros 3% da dívida consolidada total.

A Dívida Consolidada Líquida (DCL) de Salvador, qual seja o valor da Dívida Consolidada Bruta menos o montante das disponibilidades financeiras líquidas do município, chegou a R\$ 2,740 bilhões, ou seja, 26,45% da RCL, em 2024.

GASTOS COM INVESTIMENTOS									
Ano	Investimento Anual (IA)*	RECEITA TOTAL (RT)	IA/RT (%)	RECEITA DE CAPITAL (RC)				Recursos Próprios**	Recursos Próprios (%)
				OPERAÇÕES DE CRÉDITO	ALIENAÇÃO DE BENS	TRANSFERÊNCIAS DE CAPITAL	TOTAL		
2021	501	8.023	6,2%	399	2,0	13	414	88	18%
2022	1.076	9.664	11,1%	357	6,3	49	412	671	62%
2023	1.471	10.515	14,0%	487	2,2	115	604	869	59%
2024	1.888	12.199	15,5%	828	5,4	60	893	1.000	53%

(*) Valores Nominais Empenhados (em R\$ milhão) (**) Não incluem operações de crédito e transferências de capital.
Fonte: Sistemas SGF/SIGEF/SEFAZ

PERFIL DA DÍVIDA CONSOLIDADA					
COMPONENTES DA DÍVIDA CONSOLIDADA	2021	2022	2023	2024	Δ = 2024/2023 (%)
Dívida Contratual	1.757	1.977	2.249	3.396	51%
Precatórios Posteriores a 05/05/2000 Vencidos e não Pagos	420	514	551	546	-1%
Outras Dívidas	454	518	414	117	-72%
Total	2.631	3.009	3.214	4.059	26%

Valores Nominais em R\$ milhão.
Fonte: (RGF - ANEXO 2 (LRF, art. 55, inciso I, alínea "b").

ÍNDICE DE ENDIVIDAMENTO						
ANO	DÍVIDA CONSOLIDADA BRUTA	HAVERES FINANCEIROS	DÍVIDA CONSOLIDADA LÍQUIDA (A)	RECEITA CORRENTE LÍQUIDA - RCL (B)	Índice de Endividamento (% RCL)	
					Alcançado (A/B)	Limite(*)
2021	2.631	2.048	583	6.980	8,36%	120%
2022	3.009	2.550	459	8.458	5,43%	
2023	3.214	2.067	1.147	9.114	12,59%	
2024	4.059	1.320	2.740	10.359	26,45%	

Valores Nominais em R\$ milhão (*) Portaria nº 40/2001 do Senado.

Dado que, conforme estabelecido na Portaria nº 40/2001 do Senado Federal, o tamanho máximo permitido para a Dívida Consolidada Líquida é o valor equivalente a 120% da Receita Corrente Líquida, Salvador encerra 2024 com uma capacidade livre de endividamento de 93,55% da RCL, ou seja, R\$ 9,691 bilhões além dos atuais R\$ 2,740 bilhões de sua Dívida Consolidada Líquida, o que atesta muito positivamente para a saúde da Dívida Consolidada Municipal.

Dado que o limite legal para estes desembolsos é de 11,5% da RCL, o município encontra-se capacitado a comprometer com o pagamento de novas dívidas (amortização do principal mais juros e encargos) até 7,6% da sua receita corrente líquida, ou seja, R\$ 790 milhões a mais do que os R\$ 401 milhões despendidos em 2024.

AMORTIZAÇÃO, JUROS E ENCARGOS DA DÍVIDA						
Ano	Desembolsos com a Dívida			Receita Corrente Líquida (D)	Índice de Desembolso (% RCL)	
	Juros e Encargos (A)	Amortização (B)	Total (C = A + B)		Alcançado (C/D)	Limite (*)
2021	54	118	172	6.980	2,5%	11,5%
2022	88	71	160	8.458	1,9%	
2023	144	125	269	9.114	3,0%	
2024	233	168	401	10.359	3,9%	

Valores Nominais em R\$ milhão. (*) Portaria nº 43/2001 do Senado Federal.
Fonte: SEFAZ/SIGEF

O índice dos desembolsos com amortização, juros e encargos da dívida pública municipal frente à Receita Corrente Líquida subiu de 2,5% da RCL em 2021 para 3,9% em 2024, apesar da realização de quatro novas operações de crédito externas e internas efetuadas nesse período, num montante superior a R\$ 1,2 bilhão.

Capacidade de Pagamento (CAPAG)

A CAPAG é um indicador criado pela Secretaria do Tesouro Nacional (STN) para medir a capacidade dos estados e municípios de honrarem suas dívidas e compromissos financeiros. A aprovação na CAPAG constitui

requisito de habilitação do ente subnacional para receber a garantia da União em operações de crédito internas e externas e funciona, também, como atestado da boa gestão das contas públicas.

Segundo o regramento definido na Portaria MF nº 1.583, de 13 de dezembro de 2023, do Ministério da Fazenda, a CAPAG mensura o endividamento, a poupança corrente e a liquidez relativa do ente federado, aplicando pontuação a esses indicadores por meio de conceitos que variam de A a D, sendo A e B conceitos de aprovação e C e D de reprovação. A classificação parcial dos indicadores obedece aos seguintes critérios:

Salvador obteve notas finais de aprovação de sua CAPAG em todos os anos desde a criação deste indicador, com conceitos parciais 'A' nos Indicadores de Endividamento e de Liquidez e "B" no de Poupança Corrente. A CAPAG de Salvador em 2024 – ano-base 2023 – foi A+, com conceitos parciais A em Endividamento e em Liquidez Relativa e B em Poupança Corrente, além de nota A no ICF.

Pelos resultados contábeis obtidos em 2024, as previsões para os indicadores da CAPAG de Salvador em 2025 (ano-base 2024) são de manutenção dos conceitos parciais 'A' em Endividamento e Liquidez Relativa e 'B' em Poupança Corrente, bem como de conceito Aicf no Indicador de Qualidade da Informação Contábil e Fiscal, pelo que, por mais um exercício, a cidade deverá ter sua CAPAG aprovada com Classificação Final A+, restando, portanto, assegurada sua habilitação para continuar recebendo garantia da União em eventuais operações de crédito que venha firmar.

Avaliação Externa da Gestão Fiscal

A Federação das Indústrias do Estado do Rio de Janeiro (Firjan), mede e classifica a performance fiscal anual de todos os municípios brasileiros desde 2012 através do Índice Firjan de Gestão Fiscal (IFGF). Este índice baseia-se nos indicadores de autonomia financeira – medida pela relação entre as receitas oriundas da atividade econômica do município e os custos para manter a máquina pública municipal; rigidez orçamentária

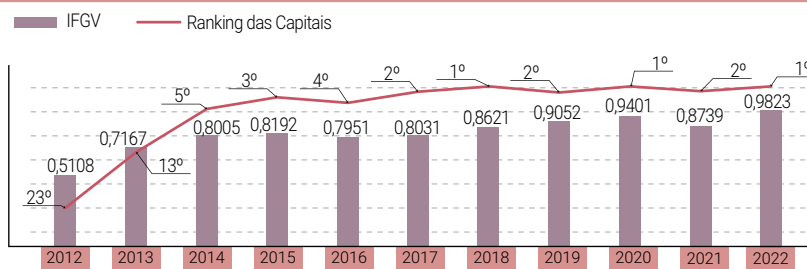
expressa nos gastos com pessoal relativamente à Receita Corrente Líquida; liquidez, traduzida no saldo das disponibilidades líquidas de caixa frente aos restos a pagar inscritos no ano anterior; e capacidade de investimentos do município, medida pelo percentual da receita total gasto em investimentos.

Os indicadores recebem notas que variam de 0 a 1 e todos eles têm peso igual de 25% para fins de definição do valor final do Índice Geral do IFGF. O município é classificado como tendo Gestão Fiscal de Excelência, quando seu Índice Geral do IFGF é superior a 0,8; Boa Gestão Fiscal (maior que 0,6 e menor que 0,8); Gestão Fiscal em Dificuldade (entre 0,4 e 0,6); e Gestão Fiscal Crítica (menor que 0,4).

O quadro apresenta o ranking das capitais brasileiras na última edição publicada do IFGF, cujo ano de referência foi 2022.

Salvador ocupou em 2022 o posto de Capital de Melhor Gestão Fiscal do país, com um índice de 0,9823, tendo obtido nota máxima de 1,0000 nos indicadores de Autonomia, Gastos com Pessoal e Liquidez e nota de 0,9294 no indicador de Investimentos. Com isso, o município manteve-se no seletor grupo de apenas 21,9% dos municípios brasileiros com Gestão Fiscal de Excelência. Aliás, esse foi o 3º ano, após 2018 e 2020, em que Salvador ocupou o 1º lugar no ranking do IFGF entre as capitais, a par de ter assumido a 2ª posição em 2017, 2019 e 2021, a 3ª posição em 2015, a 4ª em 2016 e a 5ª em 2014. Essa trajetória teve como ponto de partida o salto de 10 posições: da 23ª em 2012 para a 13ª colocação já em 2013.

EVOLUÇÃO DO ÍNDICE FIRJAN DE GESTÃO FISCAL DE SALVADOR 2012-2022



Fonte: Firjan (2023)

IFGF 2023 ANO-BASE 2022 RANKING DAS CAPITAIS						
RANKING	MUNICÍPIO	IFGF	AUTONOMIA	GASTOS COM PESSOAL	LIQUIDEZ	INVESTIMENTOS
1º	Salvador	0,9823	1,0000	1,0000	1,0000	0,9294
2º	Manaus	0,9145	1,0000	1,0000	0,7081	0,9499
3º	São Paulo	0,8504	1,0000	1,0000	1,0000	0,4016
4º	Vitória	0,8412	1,0000	1,0000	1,0000	0,3649
5º	Curitiba	0,8350	1,0000	1,0000	1,0000	0,3400
6º	Recife	0,8320	1,0000	1,0000	0,7282	0,6000
7º	Aracaju	0,8116	1,0000	0,6507	0,9070	0,6887
8º	Rio Branco	0,7998	0,9051	1,0000	1,0000	0,2941
9º	Belo Horizonte	0,7996	1,0000	1,0000	0,7713	0,4272
10º	Florianópolis	0,7913	1,0000	0,9243	0,7372	0,5037
11º	Porto Alegre	0,7841	1,0000	1,0000	0,8084	0,3279
12º	Maceió	0,7738	0,9442	0,9384	0,7822	0,4305
13º	São Luís	0,7722	1,0000	1,0000	1,0000	0,0889
14º	Goiânia	0,7664	1,0000	0,9378	0,9662	0,1617
15º	Macapá	0,7567	0,0769	0,9499	1,0000	1,0000
16º	Rio de Janeiro	0,7562	1,0000	0,8016	0,6444	0,5788
17º	Palmas	0,7301	1,0000	0,5612	0,9736	0,3856
18º	Boa Vista	0,7211	0,4825	0,7443	1,0000	0,6579
19º	Belém	0,6879	1,0000	0,9207	0,5968	0,2341
20º	Fortaleza	0,6786	1,0000	0,5902	0,5791	0,5453
21º	Teresina	0,6776	0,8826	0,7967	0,5834	0,4475
22º	Porto Velho	0,6366	0,5334	0,6086	1,0000	0,4043
23º	Natal	0,6280	1,0000	0,6340	0,6823	0,1958

Continua

Continuação

IFGF 2023 ANO-BASE 2022 RANKING DAS CAPITAIS						
RANKING	MUNICÍPIO	IFGF	AUTONOMIA	GASTOS COM PESSOAL	LIQUIDEZ	INVESTIMENTOS
24°	João Pessoa	0,5992	1,0000	0,0960	1,0000	0,3007
25°	Cuiabá	0,5578	1,0000	0,7342	0,0000	0,4972
26°	Campo Grande	0,3906	1,0000	0,0948	0,0000	0,4675

Fonte: IFGF 2023 - FIRJAN

EXPEDIENTE



Bruno Soares Reis

Prefeito

Ana Paula Andrade Matos Moreira

Vice-prefeita

Alexandre Reis

Ana Paula Andrade Matos Moreira

Secretário Municipal de Saúde – SMS

Carlos Felipe Vazquez de Souza Leão

Secretário de Governo

Luiz Antonio Vasconcellos Carreira

Chefe da Casa Civil

Rodrigo Santos Alves

Secretário Municipal de Gestão – SEMGE

Giovanna Guiotti Testa Victer

Secretária Municipal da Fazenda – SEFAZ

Thiago Martins Dantas

Secretário Municipal da Educação – SMED

Fabrizio Muller Martinez

Secretário Municipal de Mobilidade – SEMOB

Alexandre Almeida Tinoco

Secretária Municipal de Ordem Pública – SEMOP

João Xavier Nunes Filho

Secretário Municipal de Desenvolvimento

Urbano – SEDUR

Francisco Torreão Espinheira

Luiz Carlos de Souza

Secretário Municipal de Infraestrutura e Obras Públicas – SEINFRA

Antônio José da Cruz Júnior Magalhães

Secretário Municipal de Promoção Social, Combate à Pobreza,
Esportes e Lazer – SEMPRES

Pedro Conde Tourinho

Secretário Municipal de Cultura e Turismo – SECULT

Ivete Alves do Sacramento

Secretária Municipal da Reparação – SEMUR

Ivan Euler Pereira de Paiva

Marcelle Carvalho Moraes

Secretário Municipal de Sustentabilidade, Resiliência e Bem Estar
e Proteção Animal – SECIS

Lázaro França Jezler Filho

Secretário Municipal de Manutenção da Cidade – SEMAN

Fernanda Silva Lordelo

Secretária Municipal de Políticas para Mulheres,
Infância e Juventude – SPMJ

Renata Gendiroba Vidal

Secretária Municipal de Comunicação – SECOM

SALVADOR 2024

Mila Correia Gonçalves Paes Scarton
Secretária Municipal de Desenvolvimento Econômico,
Emprego e Renda – SEMDEC

Samuel Pereira Araújo
Secretário Municipal de Inovação e Tecnologia – Semit
e Presidente da Companhia de Governança
Eletrônica do Salvador – COGEL

Luciano Ricardo Gomes de Sandes
Secretário Municipal de Articulação Comunitária
e Prefeituras-Bairro – SACPB

Eduardo de Carvalho Vaz Porto
Procurador Geral do Município do Salvador – PGMS

Jeanclaydson de Almeida Nascimento
Ouvidor Geral do Município – OGM

Maria Rita Góes Garrido
Controladora Geral do Município de Salvador – CGM

Virgílio Teixeira Daltro
Presidente da Companhia de Desenvolvimento
Urbano de Salvador – DESAL

Carlos Augusto da Silva Gomes
Omar Antônio Gordilho de Britto
Presidente da Empresa de Limpeza Urbana
do Salvador – LIMPURB

Isaac Chaves Edington
Presidente da Empresa Salvador Turismo – SALTUR

Marcos Lessa Mendes
Presidente da Companhia de Desenvolvimento
e Mobilização de Ativos de Salvador – SALVADORPAR

Tânia Maria Scofield de Souza Almeida
Presidente da Fundação Mário Leal Ferreira – FMLF

Isabela Argolo de Almeida
Presidente da Fundação Cidade Mãe – FCM

Fernando Ferreira de Carvalho
Presidente da Fundação Gregório de Mattos – FGM

Marcus Vinícius Passos Raimundo
Presidente da Agência Reguladora e Fiscalizadora
dos Serviços Públicos de Salvador – ARSAL

Décio Martins Mendes Filho
Superintendente de Trânsito do Salvador – TRANSALVADOR

Orlando César da Costa Castro
Superintendente de Obras Públicas de Salvador – SUCOP

Maurício Rosa Lima
Diretor Geral da Guarda Civil Municipal – GCMS

Sósthene Tavares de Macêdo Almeida
Diretor Geral da Defesa Civil – CODESAL

Coordenação do Relatório de Atividades 2021-2024

Luiz Antonio Vasconcellos Carreira
Chefe da Casa Civil

Moisés de Oliveira Andrade Júnior
Subchefe da Casa Civil

Renata Guimarães Camelyer
Assessoria Técnica

Cássia Geraldi Montenegro
Jornalista responsável (MTB 1052)

Fotos: SECOM

Todas as informações deste Relatório são de responsabilidade das secretarias e entidades da Prefeitura Municipal de Salvador.
Permitida a reprodução parcial desde que citada a fonte.





SALVADOR
PREFEITURA